



Puerto de Huelva

MEMORIA ANUAL
ANUAL REPORT
2008



presentación presentation	4
consejo de administración board of directors	8
informe de gestión management report	12
informe financiero financial report	60
otras actividades other activities	68

ANNUAL
REPORT
08



Puerto de Huelva

MEMORIA
ANUAL
20



ANNUAL
REPORT
08



Puerto de Huelva

MEMORIA
ANUAL
20





José Antonio Marín Rite
Presidente
Chairman

Son muchos los elementos que componen la compleja realidad de un Puerto, desde la situación geográfica, sus condiciones naturales o artificiales, su entorno, hasta el tráfico portuario que en él se desarrolla y todos ellos inciden de manera más o menos significativa en sus resultados económicos. Desde el último trimestre del 2008, uno de estos elementos, el tráfico portuario, se ha visto afectado de manera importante, produciéndose un descenso del 5,36% en el citado año.

Aunque la memoria se refiere al año 2008, es nuestra costumbre comentar, al menos, los datos del primer trimestre del año corriente, para de esta forma poder apreciar las tendencias hacia un próximo futuro. Lamentablemente la tendencia marcada en el primer trimestre de este año, nos indica un mayor descenso del volumen de tráfico, perdiéndose en el citado trimestre un 25,35%. Naturalmente estos datos inciden en los resultados económicos, al afectar la disminución del tráfico a nuestros ingresos.

En la memoria del pasado año hacíamos referencia a una etapa de crecimiento continuado de nuestros tráficos que pasaron en cifras redondas de 18 millones de Tm. en el 2004 a 22 millones en el 2007. Es lo cierto que esta etapa de crecimiento no solo se ha detenido, sino que se ha producido la disminución que comentamos. Es igualmente cierto que la misma situación se está produciendo en todo el sistema portuario, encontrándose el nuestro aproximadamente en la media en cuanto a descenso de tráfico se refiere.

Afortunadamente la situación descrita con anterioridad coincide con una buena posición económica financiera del Puerto, que nos permitirá mantener sin dificultades nuestro Plan de Inversiones y en consecuencia continuar la mejora de las instalaciones portuarias.

Por otra parte, se están llevando a cabo importantes ampliaciones en nuestra zona industrial, que al entrar en servicio en el año 2010, confiamos compensen las disminuciones a las que hemos hecho referencia.

En este orden de cosas, están ya en servicio obras que en la memoria anterior señalábamos como iniciadas: el nuevo muelle obtenido por transformación del antiguo cargadero de mineral, una zona de fondeo de la que carecíamos y la ex-

tensión del ferrocarril a todos los muelles del Puerto Exterior. Especialmente satisfechos estamos con la terminación de la obra de recuperación medioambiental de más de 3 Km de la margen izquierda de la Ria del Odiel, que ha permitido pasar de una situación degradada a una recuperación de la flora y la fauna de la zona que ha despertado el interés de expertos universitarios de dentro y fuera de España. Igualmente se encuentran en marcha importantes obras del programa Puerto-Ciudad como el Paseo Marítimo y la conversión del antiguo almacén en un centro cultural.

Una vez más hemos de resaltar la importancia de la inversión privada en nuestro Puerto. Me refiero en este caso a los esfuerzos que vienen haciendo las empresas estibadoras que han aumentado sus equipos con la más moderna maquinaria: grúas automóviles, cintas transportadoras cubiertas, tolvas ecológicas, entre otras, realizando una notable inversión. De nuevo se comprueba la alta rentabilidad de la coincidencia del esfuerzo público y el privado para conseguir un objetivo de común interés, en este caso la mejora de la eficacia en las operaciones portuarias. Esta coincidencia en el esfuerzo público y privado la hemos resaltado en otras ocasiones, lo interesante en este caso es constatar que se mantiene en el tiempo.

Quiero resaltar como Presidente de la A.P.H. la importancia fundamental del equipo humano que trabaja en el Puerto, su dedicación y su sentido de pertenencia a la comunidad que es el Puerto, a la que nos sentimos orgullosos de pertenecer. En este apartado adquiere especial relevancia la labor llevada a cabo por nuestro Consejo de Administración que siempre sabe gestionar y encauzar los intereses de nuestra entidad con el mayor rigor y sentido institucional.

A lot of elements compose the complex reality of a Port: its geographic situation, natural or artificial conditions, the environment and finally the port trade. All of them contribute in a more or less significant way in its economic results. From the last three month period of 2008, one of these elements, port trade, has been significantly affected, causing a fall of 5.36% during the year.

Although this annual report is referred to 2008, we usually comment the figures of the first three month period of this year in order to appreciate the tendencies of the near future. Unfortunately the tendency of this year shows a greater decrease in the traffic volume, falling a 25.35%. This, of course, has an effect on the economic results, because the decrease in trade affects our income.

In our annual report last year, we referred to a continual increasing stage of our trade, which went from 18 million metric tonnes in 2004, to 22 million in 2007. It is true that this increasing stage has not only stopped, but the fall we have commented occurred. It is true as well, that the same situation is happening in the rest of the port system, being our port placed approximately in an average position with regards to the fall in trade figures.

Fortunately, this situation coincides with a good financial position of the Port, which will allow maintaining without difficulties our Investments Plan and consequently continuing with the improvement of port installations.

On the other hand, significant extensions are being carried out in our industrial area, which will come into service during 2010. We trust this will compensate the decreases we have referred. In this respect, some of the works we

have pointed out as started in our last annual report, are now in service: the new quay as a result of the modification of the old ore quay, a new anchorage area and the extension of the railway to all the quays of the Exterior Port. We are especially happy with the end of the environmental recovery of more than 3 kilometres of the left margin of the River Odiel, which has been transformed from an impoverished situation into a recovery of the flora and fauna of the area. This project has drawn the attention of university experts from Spain and abroad. Important works of the Port-City programme are also set in motion such as the Promenade and the modification of the old warehouse into a cultural centre.

Once more we have to mention the significance of the private investment. I am referring to the efforts made by the stevedoring companies, which have increased their equipment with the most modern machinery: automobile cranes, covered conveyor belts, ecological hoppers, among others, making a remarkable investment. We confirm again the high profitability of the coincidence of public and private effort to achieve an objective of common interest, in this case the improvement in port operations efficiency. We have remarked this coincidence in private and public effort. The interest now is to confirm its continuity in time.

As Port of Huelva Authority Chairman, I want to stress the fundamental importance of the human team who works in the port, their dedication and their sense of being part of this community, the port, to which we are proud to belong. It is especially relevant the work carried out by our Board of Directors, who manage and channel the interests of our entity with the highest rigor and institutional sense.

José Antonio Marín Rite

ANNUAL
REPORT
08



Puerto de Huelva

MEMORIA
ANUAL
20



Consejo de administración

PRESIDENTE | CHAIRMAN

D. José Antonio Marín Rite

VICEPRESIDENTE | VICE-CHAIRMAN

D. Antonio Ponce Fernández
(Cámara de Comercio, Industria y Navegación)
(Chamber of Commerce, Industry and Navigation)

MIEMBROS NATOS | EX OFFICIO MEMBERS

Director | Director
D. Enrique Pérez Gómez
Capitán Marítimo | Harbour Master
D. Luis M^a Dacal Vidal

SECRETARIO | SECRETARY

D. Fernando Vizcaino
Secretario General de la Autoridad Portuaria de Huelva
Huelva Port Authority General Secretary

ASESOR JURÍDICO | LEGAL ADVISOR

D. Iván Gayarre Conde

VOCALES / MEMBERS

Administración del Estado

State Administration
D. Juan Ignacio Grau Albert
D. Juan Arroyo Senra
D. Juan Bautista Peña Suárez
D. Alejandro Auset Domper

Municipio de Huelva

Huelva Town Council
D. Pedro Rodríguez González
D. Francisco Moro Borrero

Municipio de Palos de la Frontera

Palos de la Frontera Town Council
D. Carmelo Romero Hernández



Board of directors



Organizaciones Sindicales

Trade Unions

D. Francisco José Gutiérrez Bernal (UGT Andalucía)
D. Pedro F. Escalante Gillete (CC.OO. Andalucía)

Organizaciones Empresariales

Business Organizations

D. Gerardo Rojas Pacheco

Sector Económico Portuario

Economic and Port Sector

D. Juan Manuel Díaz Cabrera

Consejería Innovación, Ciencia y Empresa

Innovation, Science and Enterprise Advice Bureau

D^a Manuela de Paz Báñez (1)

Delegado Provincial de Obras Públicas y Transportes

P. R. Of Public Works and Transport

D. Antonio Ramos Villarán (2)

Consejería de Agricultura y Pesca

Agriculture and Fishing Advice Bureau

D^a. M^a Esperanza Cortés Cerezo (3)

Consejería de Medio Ambiente

Environment Advice Bureau

D. Juan Jesús Jiménez Martín (4)

Directora de la E.P. Puertos de Andalucía

Director of Andalusia Ports Public Company

D^a. Montserrat Badía Belmonte

Comunidad Autónoma de Andalucía

Autonomous Community of Andalusia

D^a. Justa Núñez Chaparro
D. Antonio Muriel Fuertes

(1) Fue nombrada con fecha 16 de mayo de 2008 en sustitución de D^a M^a José Rodríguez Ramírez, cesando en su cargo de Consejera en representación de la Comunidad Autónoma de Andalucía /

Appointed on May 16th 2008 to replace Ms. M^a José Rodríguez Ramírez, resigning as representative of the Autonomous Community of Andalusia.

(2) Fue nombrado con fecha 23 de mayo de 2008 en sustitución de D. Gabriel Cruz Santana /

Appointed on May 23rd 2008 to replace Mr. Gabriel Cruz Santana.

(3) Fue nombrada con fecha 23 de mayo de 2008, en sustitución de D. Juan Manuel López Pérez. /

Appointed on May 23rd 2008 to replace Mr. Juan Manuel López Pérez.

(4) Fue nombrado con fecha 25 de abril de 2008, en sustitución de D. Juan Espadas Cejas. /

Appointed on April 25th 2008, to replace Mr. Juan Espadas Cejas.

tráfico trade	1
recursos humanos human resources	2
acción comercial, calidad y relaciones externas commercial action, quality and external relations	3
servicios y operaciones portuarios services and port operations	4
seguridad, vigilancia y protección security, surveillance and protection	5
medio ambiente environment	6
planificación y gestión de dominio público planning and public domain management	7
proyectos, obras e inversiones projects, works and investments	8
sistemas de información y nuevas tecnologías information systems and new technologies	9
información económica y financiera economic and financial information	10



No puedo empezar este informe de gestión del ejercicio 2008 sin dedicar unas palabras de sentido reconocimiento y recuerdo a la figura de Javier Nuño Bobes (q.e.p.d.), responsable de los Sistemas de Información y Comunicaciones de la APH, fallecido a finales de mayo de 2008. Tan lamentable pérdida ha dejado imborrable huella, tanto por sus cualidades personales como profesionales, no sólo en la Comunidad Portuaria onubense sino en el resto del Sistema Portuario Español.

I have to start this management report of the year 2008 dedicating a few words of heartfelt acknowledgement and memory to Javier Nuño Bobes (R.I.P.), head of Information and Communication Systems of the Port of Huelva Authority, who died at the end of May 2008. Such sad loss left a lasting memory, because of his personal as well as professional qualities, not only in Huelva Port Community but also in the rest of the Spanish Port System.



1. Tráfico

El tráfico de mercancías en el Puerto de Huelva durante el año 2008 descendió un -5,36%, como reflejo de la crisis económica que se hizo notar de forma muy intensa en el movimiento de mercancías en los meses de noviembre y diciembre, con descensos del -19,5% y -22,21% respectivamente, situándose el tráfico total en 20.721.876 Tn frente a las 21.897.568 Tn del año 2007.

Respecto a la presentación de las mercancías, la variación del tráfico ha sido muy desigual, los graneles líquidos, que representan el 66,71% del tráfico total, se incrementaron en un 1,39% algo que supuso un aumento de 186.537

Tn, mientras que los graneles sólidos, que suponen el 31,64% del tráfico total descendieron un -14,18% alcanzando una pérdida de -1.078.548 Tn y la mercancía general, que sólo representa el 2,18% del tráfico total, se redujo un -37,52% con un descenso de -264.098 Tn. A pesar de estos descensos, respecto al volumen de tráfico total, el Puerto

de Huelva se mantiene situado en el octavo lugar dentro del sistema portuario español.

En los cuadros que se acompañan se reflejan los resultados más significativos alcanzados en los últimos años atendiendo al tipo de mercancía, de comercio y de operación.

Cuadro 1. Evolución del tráfico en el quinquenio 2004-2008 y variación 2007-2008

Table 1. Trade evolution in the five-year period 2004 – 2008 and variation 2007-2008

Clase de Tráfico	2.004	2.005	2.006	2.007	2.008	Variación 08/07	% 07-08	Kind of trade
Graneles Sólidos (Tm.)	6.340.952	7.512.508	7.394.282	7.603.640	6.525.092	-1.078.548	-14,18%	Solid Bulk (Mt.)
Productos Petrolíferos (Tm.)	7.081.115	7.466.980	7.335.767	7.604.681	7.307.742	-296.939	-3,90%	Oil products (Mt.)
Otros Graneles Líquidos (Tm.)	4.214.026	5.460.263	6.045.571	5.858.752	6.338.166	479.414	8,18%	Other liquid bulk (Mt.)
Mercancía General (Tm.)	437.039	465.509	668.479	703.908	439.810	-264.098	-37,52%	General Cargo (Mt.)
Tráfico Local (Tm.)	6.011	0	29.290	17.532	58.270	40.738	232,36%	Local trade (Mt.)
Pesca Fresca (Tm.)	5.268	1.853	3.019	5.166	2.630	-2.536	-49,09%	Fresh fish (Tm.)
Pesca Congelada (Tm.)	17.116	14.810	15.913	12.207	10.491	-1.716	-14,06%	Frozen fish (Tm.)
Avituallamiento (Tm.)	123.217	123.419	94.963	91.682	39.675	-52.007	-56,73%	Supply (Mt.)
Total mercancías *	18.207.863	21.045.342	21.587.284	21.897.568	20.721.876	-1.175.692	-5,36%	* Total goods
Valor de la pesca fresca (miles de €)	10.494	10.733	11.342	12.734	13.303	569	4,47%	Value of fresh fish (thousands of €)
Pasajeros (nº)	49	781	414	812	201	-611	-75,25%	Passengers (nr.)
Nº de buques	1.698	1.645	1.657	1.810	1.780	-30	-1,66%	Vessels (nr.)
G.T.	18.762.485	21.282.107	22.222.626	22.399.627	23.578.295	1.178.668	5,26%	G.T.

* Incluido avituallamiento y tráfico local

* Including supply and local traffic

1. Trade

Goods trade handled at the Port of Huelva during 2008 decreased a -5,36% as a reflect of the economic crisis which was being felt very deeply in the handling of goods of November and December, with falls of -19,5% and -22,21% respectively, being the total traffic 20.621.301 Mt. compared to the 21.778.999 Mt. of 2007. According to goods nature, the varia-

tion of traffic has been variable. Liquid bulk, which is a 66,71% of the port trade, increased a 1,39% which meant an increase of 186.537 Mt. Whereas solid bulk, which is 31,64% of the total, decreased a -14,18% reaching a loss of -1,078.421 Mt. General cargo, which is only the 2,18% of the total trade, was reduced a -37,12% with a decrease of -265.814 Mt. Despite these falls, in re-

lation to the total volume of traffic, the Port of Huelva maintains the eighth position in the Spanish port system.

The table below shows the main results reached on the last years, according to the kind of good, trade, and operation.



Cuadro 2. Tráficos más importantes. (Mt)
Table 2. Most important trade. (Mt)

	2.004	2.005	2.006	2.007	2.008	Variación 07/08	% 07-08	
A) Graneles Sólidos	6.340.952	7.512.508	7.394.282	7.603.640	6.525.092	-1.078.548	-14,18%	A) Solid Bulk
Fosfatos naturales	1.297.904	1.432.961	1.313.582	1.424.360	1.138.811	-285.549	-20,05%	Natural phosphates
Cereales	242.046	804.275	662.840	829.640	428.943	-400.697	-48,30%	Cereals
Plensos y forrajés	695.162	937.821	760.361	902.642	707.910	-194.732	-21,57%	Green and dry fodder
Pirritas tostadas y flotadas	283.755	285.783	181.195	125.412	117.589	-7.823	-6,24%	Toasted and floated pyrites
Concentrados cobre	827.017	999.143	1.045.244	936.952	1.070.931	133.979	14,30%	Concentrates
Ilmenita	172.363	121.168	163.019	121.937	130.739	8.802	7,22%	Ilmenite
Escorias	78.910	53.727	74.130	62.236	56.695	-5.541	-8,90%	Slag
Coque de petróleo	470.895	320.304	411.703	319.395	484.535	165.140	51,70%	Petroleum coke
Carbonatos	124.546	182.965	161.275	192.137	183.954	-8.183	-4,26%	Carbonates
Carbón mineral	326.174	765.718	436.481	511.106	301.499	-209.607	-41,01%	Mineral coal
Astillas de eucaliptos, leños	369.890	356.876	446.941	417.297	526.176	108.879	26,09%	Eucalyptus chips, logs
Cemento y clínker	581.275	416.475	747.281	665.260	356.081	-309.179	-46,47%	Cement and clinker
B) Productos petrolíferos	7.081.115	7.466.980	7.335.767	7.604.681	7.307.742	-296.939	-3,90%	B) Oil products
Crudo	4.237.042	4.808.176	4.901.733	4.720.220	4.913.029	192.809	4,08%	Crude oil
Naftas y asfaltos	455.896	371.581	393.897	384.227	430.155	45.928	11,95%	Naphtha and asphalts
Fuel-oil	754.798	966.120	869.087	923.195	718.496	-204.699	-22,17%	Fuel-oil
Gasolina	330.143	126.698	149.141	231.043	178.523	-52.520	-22,73%	Gasoline
Gas-oil	1.157.584	907.294	786.453	1.155.722	864.702	-291.020	-25,18%	Gas-oil
C) Otros graneles líquidos	4.214.026	5.460.263	6.045.571	5.858.752	6.338.166	479.414	8,18%	C) Other liquid bulks
Gas natural	2.437.839	3.867.464	4.405.620	3.848.236	4.055.713	207.477	5,39%	Natural gas
Ácido sulfúrico	219.980	165.051	188.403	106.005	267.227	161.222	152,09%	Sulphuric acid
Butano, propano	108.847	85.392	73.866	86.450	103.300	16.850	19,49%	Butane, propane
Hidrocarburos cíclicos y acicl.	494.041	519.363	541.751	689.344	694.188	4.844	0,70%	Cyclic and non-cyclic hydrocarbons
Sosa	59.953	7.016	18.538	38.516	46.506	7.990	20,74%	Caustic soda
Fenol	320.582	318.634	324.656	439.414	454.654	15.240	3,47%	Phenol
D) Mercancia general	437.039	465.509	684.392	716.115	450.301	-265.814	-37,12%	D) General cargo
Fosfatos en saco	53.520	64.101	58.416	65.094	22.498	-42.596	-65,44%	Phosphates in bags
Pasta de papel	244.490	253.480	249.014	260.350	251.776	-8.574	-3,29%	Wood pulp
Cobre	38.762	60.877	49.845	30.170	54.532	24.362	80,75%	Copper
Alambrón y laminados		51.155	294.291	322.404	33.307	-289.097	-89,67%	Wire rods
Madera de eucaliptos en bruto	0	0	0	12.926	40.613	27.687	214,20%	



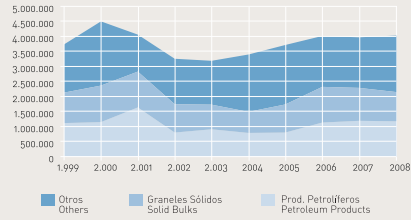
Cuadro 3. Desglose del tráfico. (Mt)
Table 3. Trade breakdown. (Mt)

	2.004	2.005	2.006	2.007	2.008	Variación 07/08	% 07-08	
Cabotaje	6.236.522	4.789.601	5.230.677	5.726.378	4.908.433	-817.945	-14,28%	Domestic
Exterior	11.836.845	16.115.659	16.229.335	16.056.810	15.712.868	-343.942	-2,14%	Foreign
Totales	18.073.367	20.905.260	21.460.012	21.783.188	20.621.301	-1.161.887	-5,33%	Total
Muelles del Servicio	7.968.266	9.013.933	9.264.796	9.022.070	7.915.589	-1.106.481	-12,26%	Public quays
Muelles Particulares	10.105.101	11.891.327	12.195.216	12.761.118	12.705.712	-55.406	-0,43%	Private quays
Totales	18.073.367	20.905.260	21.460.012	21.783.188	20.621.301	-1.161.887	-5,33%	Total
Carga	3.386.398	3.703.844	3.941.040	3.957.888	4.017.039	59.151	1,49%	Loading
Descarga	14.686.969	17.201.416	17.518.972	17.825.300	16.604.262	-1.221.038	-6,85%	Unloading
Totales	18.073.367	20.905.260	21.460.012	21.783.188	20.621.301	-1.161.887	-5,33%	Total

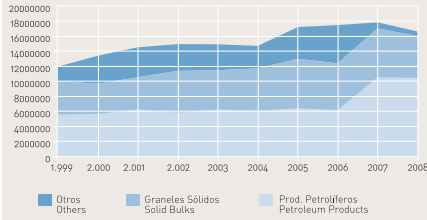
Totales sin pesca fresca, avituallamiento ni tráfico interior / Total without fresh fish, supply or local traffic.



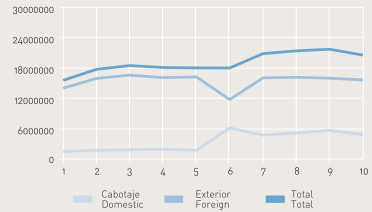
Carga / Loading



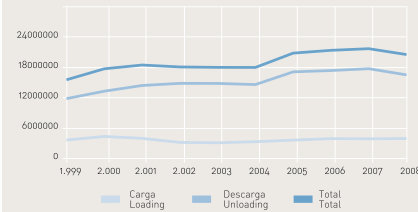
Descarga / Unloading



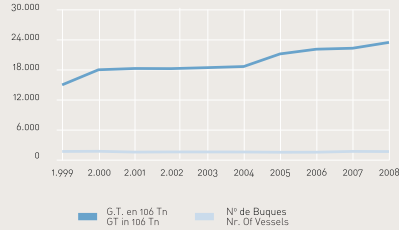
Tráfico total carga-descarga
Total trade loading-unloading



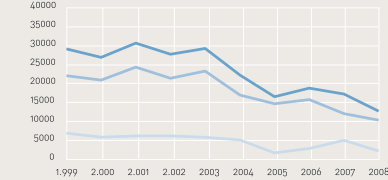
Tráfico total cabotaje-exterior
Total trade domestic-foreign



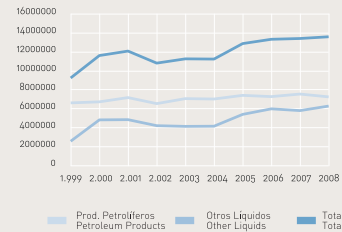
Movimientos de buques
Vessels traffic



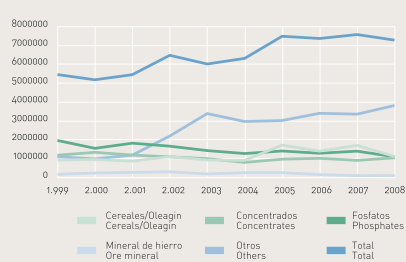
Pesca
Fishing



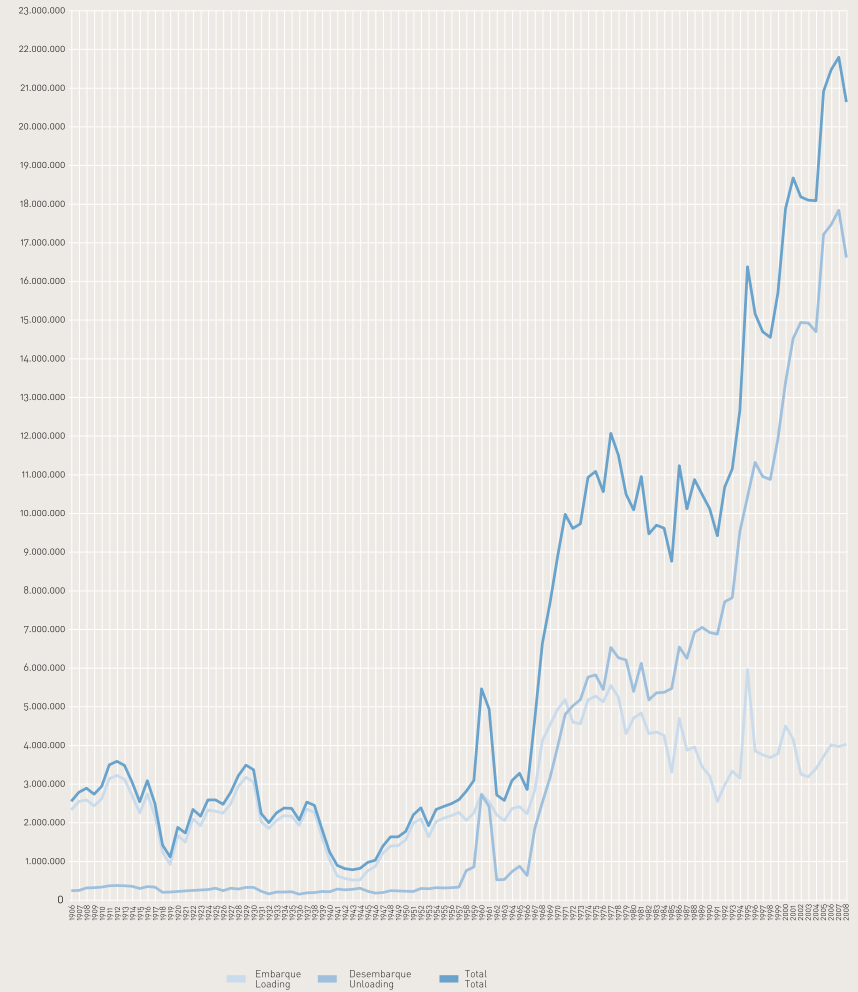
Ganeles líquidos
Liquid bulks



Ganeles sólidos
Solid bulks



Evolución del tráfico / Trade evolution





2. Recursos Humanos 2. Human Resources

Plantilla

La plantilla de la Autoridad Portuaria de Huelva a 31 de diciembre de 2.007 era de 206 trabajadores y al 31 de diciembre de 2.008 de 205 trabajadores.

Staff

On December 31st 2007, Huelva Port Authority staff consisted of 206 employees. On 31st December 2008 consisted of 205

Las bajas en la plantilla han sido 7, con el siguiente detalle:
Seven severances occurred, according to the following details:

Ocupación /Position		Motivo/ Reason	
1 Jefe de Departamento	1 Head of department	Traslado	Transfer
1 Jefe de División	1 Head of Division	Fallecimiento	Deceased
1 Encargado de Mantenimiento	1 Maintenance Chief	Jubilación	Retirement
1 Jefe de Equipo	1 Team Chief	Incapacidad Permanente	Permanent disability
1 Administrativo	1 Administrative	Jubilación Parcial	Partial retirement
2 Jefes de Equipo	2 Team Chiefs	Finalización del contrato	End of contract

Las altas han sido 7, con el siguiente detalle:
There have been 7 new registrations according to the following details:

Ocupación /Position		Motivo/ Reason	
2 Administrativos	2 Administrative assistants	Admón. y Finanzas	Administration and Finance
1 Administrativo	1 Administrative assistant	Secretaría General	General Secretariat
1 Servicio de soporte	1 Supporting service	Secretaría General	General Secretariat
1 Policía Portuaria	1 Port Police	Planificación y Explotación	Operations and Commercial Action
1 Auxiliar de Obras y Mantenimiento	1 Maintenance and Works Chief	Infraestructuras	Infrastructures
1 Jefe de Unidad	1 Unit Chief	Infraestructuras	Infrastructures



Relaciones laborales

En Mayo de 2008 se firmó el Acuerdo de Empresa para el personal incluido en el ámbito del II Convenio Colectivo de Puertos del Estado y Autoridades Portuarias, al amparo de lo establecido en el art. 4 del mismo.

En el mismo se regulan aspectos tan importantes como la planificación y adecuación de plantillas, conciliación de la vida laboral y familiar, bolsas de trabajo y otras medidas encaminadas al aumento de la productividad a través de los pluses contenidos en el mismo.

Labour relations

In May 2008, the Company Agreement for the staff included in the II Collective Bargain of State Ports and Port Authorities, was signed, under the established in the Article nr. 4.

Important aspects such as the staffs planning and adaptation, reconciliation of work and family, employment exchanges and other measures directed to the increase of productivity by bonuses included in it, are ruled by this agreement.



Formación

La actividad formativa durante el año 2008 ha comprendido las siguientes actuaciones

• Cursos de inglés

La formación en inglés para los trabajadores del Puerto de Huelva ha englobado un total de 538 horas reales impartidas a lo largo de 2008. siendo el primer semestre del año el periodo durante el cual se han contabilizado el mayor número de horas formativas (362). El segundo semestre comprende un menor número de horas (176) debido a la no monitorización de la asistencia de los alumnos en el periodo vacacional, y durante el cual se realizaron sesiones de repaso. Una media de 30 alumnos han participado de la formación en inglés impartida desde nivel principiante a avanzado, pudiéndose destacar la colaboración voluntaria por parte de algunos alumnos en un experimento formativo de inglés a través de e-learning.

Training

The training work during 2008 consisted on the following actions:

• English

The English training for the Port of Huelva employees included a total of 538 real hours given along the year, being the first semester the one with more hours included (362). Second semester included less hours (176) because the students assistance is not monitored during holidays period, when review sessions were given. An average of 30 students took part in English training from beginners to advanced. It is outstanding the collaboration of some of them in an English training through e-learning experiment.

• Otras Actividades Formativas • Other training activities

En cuanto a otras actividades formativas realizadas en el año 2008, estas han sido:

Other training activities carried out on 2008 were:

Denominación	Asistentes/ Attendees	Nº Horas/ Hours	Name
Nuevo Plan General de Contabilidad	1	120	New General Accountancy Plan
Curso Excel XP	1	40	Excel XP
Postgrado en Dirección de RR.HH	1	e-learning	Postgraduate in Human Resources Management
Sistemas de gestión de la Seguridad y Salud en el Trabajo (Requisitos OHSAS 18001:2007	1	12	Management system of Safety and Health at work (18001:2007 OHSAS Requirements)
Curso de Lucha contra Incendios (personal de la Oficina Principal de la APH	60	120	Fire Fighting Course (staff from HPA Office)
Curso de Introducción a la Ingeniería de Costas y Puertos	1	112	Introduction to Engineering in Coasts and Ports
Batimetrías con HYPACK	1	24	Bathymetries with HYPACK
IT-Java-Bas	6	144	IT-Jaba-Bas
Infoprint Server for iSeries	4	32	Infoprint Server for iSeries
Nueva Ley de Contratos del Estado	1	30	New State Contracts Law
Grupo de Primera Intervención de Emergencias	1	3	Group of First Intervention in Emergencies
IX Congreso Internacional de Justicia P enal	1	30	IX International Criminal Law Congress
Tratado de Lisboa: Novedades	1	30	Lisbon Treaty: Novelities

Resumen:

Summary:

Actividad formativa	Asistentes/ Attendees	Horas totales/ Hours	Training Activity
Inglés General	30	538	English
Otras actividades	80	637	Other activities
Totales	110	1.165	Total

Prevención de Riesgos Laborales y Salud Laboral

La Autoridad Portuaria de Huelva basa uno de sus principios fundamentales para el desarrollo sostenible en la seguridad y salud de los trabajadores; un principio que se materializa en diferentes iniciativas que le permitan avanzar en el diseño e implantación de sistemas eficaces para prevenir y reducir los riesgos laborales.

El Puerto de Huelva adapta su sistema de gestión de la prevención de riesgos laborales, no sólo para cumplir con los requerimientos legales, sino para contribuir en la mejora constante de los niveles de seguridad de sus instalaciones y empleados.

A continuación se relacionan, entre otras, las actuaciones más relevantes llevadas a cabo durante el año 2008:

Ya desde sus inicios, en el año 2004, el Comité de Prevención de Riesgos Laborales creado por la Autoridad Portuaria de Huelva y formado por personal de los distintos departamentos, pretende ser el punto de reunión donde se debate, analice, concluya e integre temas relacionados con la prevención de riesgos laborales; por lo que, como en años anteriores, durante el periodo de 2008 se ha procedido a la celebración de reuniones periódicas para realizar el seguimiento de las cuestiones planteadas en el mismo, principalmente sobre "Coordinación de Actividades Empresariales", aspecto importante para los puertos españoles.

Como en años anteriores, en el área de Vigilancia de la Salud se han efectuado los reconocimientos médicos específicos por puesto de trabajo programados en ese periodo, de los cuales el 5% fueron de carácter inicial y el resto periódicos. Durante los meses de octubre y noviembre de 2008 se realizó la campaña anti-gripal. Asimismo se realizó la campaña de donación de sangre, que contó con el apoyo de un equipo móvil con objeto de aumentar la cobertura de trabajadores que quisieron donar.

En el área Técnica, se ha comenzado con la revisión general de evaluación de riesgos tanto de las instalaciones como de los puestos de trabajo de la Autoridad Portuaria de Huelva, además se están realizando unas "fichas de informa-



Labour Risks Prevention

One of the Port Authority of Huelva main principles for sustainable development is based in the employees safety and health. This principle is materialized in several initiatives which will allow the progress in design and implementation of efficient systems to prevent and reduce labour risks.

The Port of Huelva adapts its management system for labour risks prevention, not only to comply with legal requirements, but also to contribute in the constant improvement of the facilities and employees levels of security.

These are the most important performances carried out during the year 2008:

From its start in 2004, Labour Risks Committee, created by Port of Huelva Authority and formed by staff of various departments, pretends to be the meeting place to debate, analyse, conclude and incorporate issues related to labour risks prevention. Therefore, during 2008 there have been several meetings to monitor the questions expressed in it, mainly about "Coordination of Business Activities", important aspect for the Spanish ports.

As in previous years, regarding Health Vigilance, the planned medical examinations have been carried out, of which 5% were initial and the rest periodical.

On technical aspects, the general revision on risks evaluation is being carried out on facilities as well as on the Port

Authority of Huelva Jobs. Besides, files with information about risks and preventive measures in jobs are being made. Specific studies in safety at Ing. Juan Gonzalo quay were performed. The information document about risks and preventive measures to be handed to the participating companies was revised.

During this year, several courses in labour risks prevention have been given, being outstanding those organized to form and train the staff of the Port of Huelva Head Office in emergencies. For that reason, practices against fire were performed simulating the existence of different type of fires.

The Procedure of Business Activities Coordination of the Port Authority of Huelva has been once more the base to

ción de riesgos y medidas preventivas en el puesto de trabajo". Se efectuaron estudios específicos en seguridad en el Muelle Ingeniero Juan Gonzalo. Se procedió a revisar la ficha de información sobre riesgos y medidas preventivas a entregar a las empresas concurrentes.

Durante este año se han realizado cursos de formación en prevención de riesgos laborales, destacando los organizados para formar y adiestrar al personal de la Oficina Principal del Puerto de Huelva en emergencias. Para ello se realizaron prácticas contra incendios simulando la existencia de fuego de diferentes clases.

El Procedimiento de Coordinación de Actividades Empresariales de la Autoridad Portuaria de Huelva ha sido un año más, la base para establecer la sistemática a seguir en la coordinación y control de los aspectos relacionados con la prevención de riesgos laborales, con motivo de la contratación de servicios y obras, así como la documentación necesaria para dicha coordinación. Hay que destacar los esfuerzos realizados para mejorar el sistema de comunicación interno entre el Departamento de Infraestructura especialmente la División de Conservación y el Coordinador.

Las acciones desarrolladas en materia de Coordinación en los muelles de servicio han sido planificadas con el Departamento de Explotación, abordando frontalmente la existencia de un espacio común de numerosas empresas, garantizando el trasvase fluido de información, cooperación y coordinación de las múltiples acciones que se llevan a cabo.

En base a esta obligación de establecer medios de control y coordinación entre

las empresas concurrentes dentro del espacio portuario, no se nos escapa mencionar las reuniones mantenidas con los distintos sectores de empresas al objeto de afrontar con garantías la concurrencia de actividades en un mismo centro de trabajo con el fin último de evitar posibles situaciones de riesgos.

establish a systematic to be followed in the coordination and control of the aspects related to labour risks prevention, to mark the contracting of services and works, as well as the necessary documentation for such coordination. Being outstanding the efforts made to improve the internal communication system between the Infrastructure Department especially the Coordinator and the Maintenance Division.



The performances developed in matters of Coordination at service quays have been planned with the Operations Department, facing the existence of a common area of numerous companies, guaranteeing a fluid canal of information, cooperation and coordination of the multiple actions to be carry out.

Basis this obligation to establish means of control and coordination among the participating companies inside port area, we have to mention the meetings held with several company sectors with the aim to face with guarantees the concurrence of activities in a same work centre in order to avoid possible risk situations.



3. Acción Comercial, Calidad y Relaciones Externas

Los hitos y objetivos de promoción que el Puerto de Huelva diseñó en su Plan Comercial 2008, se fueron cumpliendo según lo establecido, enfocados un año más al apoyo de los tráficos tradicionales, a la consolidación de aquellos más volátiles y a la captación de nuevas mercancías hacia el transporte marítimo.

Aunque el escenario de mercados, industrias y economía en global fue deteriorándose a medida que se avanzaba en el ejercicio económico, las labores de marketing y promoción de nuestras instalaciones no sufrieron modificación respecto a la planificación establecida inicialmente y se acudió a las ferias sectoriales previstas, manteniéndose encuentros comerciales con clientes ya consolidados y con aquellos con posibilidades de negocio a través de nuestro Puerto.

Por otro lado, la Autoridad Portuaria de Huelva ha mantenido durante 2008 su política de bonificaciones a la tasa de la mercancía, tanto en los tráficos consolidados como en aquellos que se pretenden captar.

3. Commercial Action, Quality and External Relations

The promotion hits and objectives that the Port of Huelva designed in the Commercial Plan 2008 has been complied as established, focused one year more to support traditional trades, the consolidation of those being more volatile and the attraction of new cargoes to maritime transport.

Although the scene of markets, industries and global economy was worsening as the financial year moved forward, the work of marketing and promotion of our installations did not suffer any modification with respect to the planning initially established and we went to the expected sector fairs, making commercial meetings with consolidated clients and with those who have possibilities of making business through our port.

On the other hand, the Port Authority of Huelva has maintained during 2008 the bonus policy to cargo tax, for consolidated traffics and for the new ones.

Atención y consolidación de tráfico actuales

Los datos de tráfico del Puerto durante 2008 presentados al inicio de este informe, muestran como las mercancías asociadas al tejido industrial petroquímico de la zona consiguieron mantenerse e incluso incrementar en algún caso respecto a 2007, a pesar de la crisis ya instalada.

No obstante lo anterior, la atención a estos tráfico tradicionales tales como los productos petrolíferos, ha sido una constante también durante 2008 y se ha puesto de nuevo de manifiesto a través del apoyo al proyecto de ampliación de la Refinería "La Rábida" - CEPSA que necesita de nuevas instalaciones portuarias para la exportación de refinados.

Igualmente se ha facilitado y respaldado el proyecto de Decal España para la ampliación de sus instalaciones de cara al mayor volumen previsto de movimiento de aceites vegetales, bio combustibles y bunker.

Por otra parte, con la presencia del Puerto de Huelva en diferentes encuentros feriales ya consolidados en la agenda comercial, se ha mostrado igual-

Del mismo modo es ya habitual la presencia anual de nuestro Puerto en el Salón Internacional de la Logística de Barcelona (SIL). En esta muestra el Puerto acude, junto al resto de los puertos andaluces de interés general, presentando la oferta conjunta de servicios y logística de la fachada marítima del Sur de Europa.

Por último, y dentro del apartado de tráfico actuales, es importante resaltar como nuevamente durante 2008, los operadores y logistas privados que desarrollan su actividad en el Puerto de Huelva, han mantenido su esfuerzo inversor ya iniciado en años pasados, y han dotado a la operativa portuaria de nuevas y modernas instalaciones para

las labores comerciales desarrolladas durante el ejercicio 2008 se han dirigido con especiales esfuerzos, a dar a conocer las magníficas oportunidades de negocio que ofrece el Puerto de Huelva gracias a sus potentes y cuidadas infraestructuras así como a la creciente eficiencia y calidad de los servicios prestados por las empresas que conforman la comunidad portuaria onubense.

Nuevamente en 2008 la promoción del Muelle Sur como instalación creada con el fin de atraer mercancía general contenerizada o no, se ha llevado a cada uno de los encuentros y misiones comerciales a los que se ha asistido. En concreto, durante el pasado año se focalizaron atención y recursos en presentar las



mente el apoyo a sectores con actividad portuaria y ya tradicionales de nuestra economía local. Tal es el caso de la Feria Conxemar, a la que se acudió en octubre pasado para prestar apoyo institucional a los importantes operadores de pesca congelada que tienen parte de su actividad en el Puerto de Huelva.

la manipulación y almacenamiento de cereales y carga seca en general.

Captación de nuevos tráfico y ampliación de líneas de negocio.

Como premisa indispensable para ejercer una gestión eficaz en la diversificación de clientes, tráfico y servicios,

enormes posibilidades de este muelle en mercados como el hortofrutícola o el del crucero.

Con la participación del Puerto en varias ferias comerciales de carácter internacional y siempre contando con el apoyo de la Junta de Andalucía a través de Extenda y de Turismo Andaluz, se con-

Attraction of new commodities

As an essential premise to practise an efficient management in clients, trades and services diversification, commercial work developed during 2008 has been focused with special efforts to reveal the magnificent opportunities of business the Port of Huelva offers thanks to its strong and impeccable infrastructures, as well as the efficiency and quality of services rendered by the companies composing Huelva port community.

Again during 2008, the promotion of South Quay as an installation created with the aim to attract containerized cargo or not, has been one of the issues we have promote at the meetings and commercial missions we have attend. Specifically, last year we were focused in presenting enormous possibilities of this quay at markets such as fruit and vegetable and cruise.

We continued contributing in the markets that showed more interest to establish their activity in our port, by the participation of the port in several commercial fairs of international nature always with the support of the Andalusian Government through the institution Extenda and Andalusian Tourism. Thus,

Preservation and consolidation of trades

The trade statistics of the port during 2008 presented at the beginning of this report, show how the cargoes associated to the petrochemical industries of the area maintained their figures and even increased in some of them compared to 2007, in spite of the crisis.

However, the attention to these traditional trades, such as petroleum products, has been kept during 2008 and it has again become obvious by the support to the extension project of La Rábida Refinery - CEPSA that needs new port facilities to export refines.

We also attend annually to the International Logistics and Material Handling in Barcelona. At this fair, the port comes together with the rest of the andalusian ports of general interest, presenting the joint offer of services and logistics of the South of Europe maritime coast.

To conclude, within the section of traditional trade, it is significant to point out



At the same time, we have support the project of Decal España to extend their facilities for expected handling of bigger volume of vegetal oil, biodiesel and bunker.

On the other hand, with the presence of the Port of Huelva in different meetings

how during 2008, the private operators and logistic experts who develop their activity at the Port of Huelva, have kept their investing effort as in previous years and has equipped port operations with new and modern installations for the handling and storage of cereals and dry cargo in general.

we went to Fruit Logistic Berlin, in February 2008, in which we promoted the great adaptation of the South Quay for the maritime transport of fruit and vegetable.

In December we went to the Italian city of Venice, to the "Seatrade Med 2008". The Port of Huelva attended the second biggest cruise promotional concentra-

tinuó incidiendo en los mercados que han mostrado mayor interés de futura implantación de actividad en nuestro Puerto. De este modo se acudió a Fruit Logistic Berlin, celebrada en febrero de 2008 y en la cual se promociona la gran adecuación del Muelle Sur para el transporte marítimo de mercancías hortofrutícolas.

Igual ocurrió en el mes de diciembre con nuestra presencia en "Seatrade Med 2008" celebrada en la ciudad italiana de Venecia. El Puerto de Huelva acudió a la segunda mayor concentración promocional del mundo del crucero, integrado en el stand de la Asociación Suncruise Andalucía y mostró igualmente el nuevo Muelle Sur como instalación apropiada para la recepción de grandes buques de pasaje.

Fruto de nuestra presencia en el primero de los certámenes arriba mencionados, se contactó con terminalistas dedicados a la logística de perecederos en el Puerto de Liverpool, los cuales tras este primer contacto cursaron varias visitas comerciales a la provincia. En estas visitas, pudieron comprobar la idoneidad de Huelva como enclave para el desarrollo de actividades logísticas hortofrutícolas, y mostraron su interés por instalar en el nuevo Muelle Sur una terminal de similares características a la que opera en el puerto británico.

Por otro lado, durante 2008 se trabajó conjuntamente con los operadores de nuestra zona en la posibilidad de establecimiento de un "hub" de pasta de papel procedente de Sudamérica en dicho Muelle Sur.

Política de Calidad y Servicio de Atención al Cliente

El Puerto de Huelva con la actividad desarrollada y documentada durante el ejercicio 2008 superó sin incidencias relevantes la auditoría de Renovación del Certificado de Calidad según la norma ISO 9001:2000. Con ello, y tras diez años de puesta en funcionamiento del Plan de Calidad, queda nuevamente acreditada la gestión en el tráfico de graneles y mercancías peligrosas por el Puerto de Huelva.

La auditoría fue llevada a cabo por dos técnicos de auditoría y un experto en operaciones portuarias de la empresa Lloyd's Register Quality Assurance, empresa acreditada para la obtención de la certificación. Durante su estancia en el Puerto revisaron el adecuado mantenimiento de la documentación y los registros que forman parte del Sistema de Calidad, de conformidad con lo previsto en la Norma. Durante los días de inspección se visitaron todas las dependencias de la Autoridad Portuaria, haciendo un especial hincapié en todo

lo relacionado con la operativa de carga y descarga, ocupaciones de superficie y almacenamiento en la zona de servicio.

Así mismo y en tiempo real tuvieron la oportunidad de hacer un seguimiento de los buques que se encontraban realizando operaciones, tanto en los muelles de servicios como en las terminales de carga privada, a través de la herramienta AIS (Sistema Automático de Identificación).

Siguiendo la premisa de mantener vivo el sistema de mejora continua planteado en nuestra política de calidad, y tras haber transcurrido dos años desde la última encuesta realizada por el Puerto a sus clientes y usuarios al objeto de conocer su grado de satisfacción con los servicios e instalaciones portuarias, durante 2008 se plantea la necesidad de volver a recabar la opinión de los interesados para así conocer la evolución de los parámetros medidos en 2006.

En esta ocasión además, el Puerto ha considerado conveniente ampliar la muestra de población a encuestar y extenderla al ámbito social y económico de la provincia de Huelva. De esta forma se obtendrán algunos datos a cerca de la percepción y grado de conocimiento que algunos colectivos del entorno social del Puerto tienen respecto a la actividad que en él se desarrolla.

Según se estableció en la planificación inicial de este proyecto, el estudio de satisfacción a clientes comenzó a finales de 2008 y culminará en el ejercicio 2009. Durante la primera fase se han revisado y actualizado las bases de datos poblacionales a encuestar y se han diseñado los modelos de cuestionarios a utilizar por cada colectivo. Durante el ejercicio 2009 se procederá a la toma de datos, posterior análisis y presentación del estudio.

Al igual que sucediera en el primer proceso de encuestación que se desarrolló en 2006, el trabajo de campo será ejecutado de la mano de una empresa consultora con probada experiencia en el desarrollo de estudios de satisfacción.

Por otra parte, el Servicio de Atención al Cliente ya consolidado como elemento facilitador de una mayor transparencia en la operativa portuaria y de una fluida comunicación con la Autoridad Portuaria, mostró durante el 2008 unos importantes índices de actividad.

Se gestionaron y atendieron en el citado servicio durante 2008 un total de 445 incidencias de las cuales el 64% fueron peticiones de información y el 36% reclamaciones o quejas. De todas ellas, al término del ejercicio, se habían resuelto un 100%, contando además con unos tiempos medios de respuesta inferiores



tion of the world, with Suncruise Andalucía Association and we showed again the South Quay as an appropriate installation to receive great passenger liners.

As a result of our presence in the first of these above mentioned events, we contacted with terminal owners dedicated to the logistic of perishable products at the Port of Liverpool. After this first contact, they made several commercial visits to the province. In these visits, they could confirm the suitability of Huelva as a place to develop logistic activities of fruit and vegetable and showed their interest to build at the new South quay a terminal with similar characteristics as the one operating at the British port.

On the other hand, during 2008 we worked together with the operators of our area, in the possibility to establish a wood-pulp hub coming from South America in the South Quay.

Quality Policy and Customer Service

The Port of Huelva, with the activity developed and documented in the year 2008 passed without notable incidents, the audit of Renewal of the Quality Certificate as per ISO 9001:2000. As a result, and after ten years of the set in motion of the Quality Plan, the management of the solid bulk cargoes and dangerous cargo traffic operation in the Port of Huelva is again proved.

The audit was carried out by to audit technicians and one expert in port operations of the company Lloyd's Register Quality Assurance, a company recogni-

zed to obtain the certification. During their visit to the Port, they revised the adequate maintenance of the documentation and registers part of the Quality System, according to the Rule. During the inspection days, they visited all the Port Authority buildings, making special emphasis in everything related to loading and unloading operations, occupation of areas and storage at the service zone.

They also had the opportunity to monitor vessels operating in public and private quays through the AIS tool (Automatic Identification System).

With the aim to keep alive the continued improvement system expressed in our quality policy and after two years from the last survey made by the Port to their clients and users in order to know the satisfaction degree with the port services and installations, during 2008 it is expressed the need to collect the opinion of the interested to know the evolution of the parameters measured in 2006.

Besides, in this occasion, the port has considered the convenience to extend the population sample to be surveyed and extend it to an economic and social field of the province of Huelva. Thus we will obtain some details about the perception and degree of knowledge that some groups of the social environment of the Port have regarding the activity developed in it.

As per the initial planning of this project, the satisfaction study to clients started at the end of 2008 and will

complete during the year 2009. During the first phase, the surveyed population databases have been revised and the model questionnaire to be used by each group has been designed. During the year 2009, we will proceed to obtain the information, subsequent analyses and presentation of the study.

As well as in the first survey process developed in 2006, the fieldwork will be carried out by a consulting company with proved experience in the developing of satisfaction studies.

On the other hand, customer service, being now consolidated as provider of more transparency in port operations and a fluent communication with the Port Authority, showed during 2007 an important activity rate.

A total of 445 entries were managed and attended during 2008, of which 64% were information requests and 36% were complaints. At the end of the year 100% were solved. The average of response was lower than 3 days in requests of information and 13 days in complaints.

Relationship with the Social Environment

During 2007, the Reception Centre of the Port of Huelva, received 3,856 visits, which meet an increase of 20% compared to previous year 2007.

Of the guided visits to the Reception Centre, quays and port installations: 47% were schoolchildren of various primary and secondary schools of the city



a los 3 días en los casos de solicitud de información, y de 13 días en las reclamaciones.

Relaciones con el Entorno Social

Durante el año 2008 el Centro de Recepción del Puerto de Huelva recibió un total de 3.856 visitas, lo que supuso un incremento cercano al 20% con respecto a la cifra de visitantes del año anterior 2006. De las visitas guiadas realizadas

al Puerto, tanto al centro de recepción como a los muelles e instalaciones exteriores, un 47%, fueron de escolares de diversos colegios e institutos de Huelva y su provincia, un 4%, de alumnos de la Universidad, un 4%, de profesionales de diversas ramas, y un 45%, de particulares que se acercaron al Centro de Recepción para conocer su contenido. Por la procedencia de estas visitas, un 47% fueron locales, un 37% pertenecían a visitantes de otras provincias españolas, un 15% de localidades de la provincia

de Huelva, y tan solo un 1% internacionales. Estas cifras muestran como en 2008 se incrementó de manera considerable respecto al las visitas de 2007, el número de particulares procedentes de otras provincias.

El Centro de Recepción del Puerto, antiguas cocheras de locomotoras, ha servido no sólo como espacio expositivo donde poder mostrar la actividad, instalaciones y equipamiento del Puerto de Huelva, sino que ha posibilitado la celebración de reuniones, jornadas y exposiciones de diversos colectivos ciudadanos y empresariales estrechamente vinculados con el Puerto de Huelva y su Comunidad Portuaria.

Tal es el caso de entidades como Atlantic Copper, la Universidad Internacional de Andalucía, el Instituto de Investigación y Formación Agraria, el Foro Doñana XXI, el Gabinete Pedagógico de Bellas Artes, la Dirección General de Bienes Culturales, la Asociación de Vecinos Tartessos o Cepsa entre otros. Todos ellos hicieron uso durante el año 2008 de estas magníficas instalaciones portuarias creadas con la clara vocación de conectar la actividad de la Comunidad portuaria onubense con su entorno más cercano.

En este mismo marco de las relaciones del Puerto de Huelva con su entorno, la Autoridad Portuaria en colaboración con la Consejería de Cultura de la Junta de Andalucía iniciaron, mediante la firma de un convenio en 2007, un proyecto conjunto de adaptación del Antiguo Almacén de Cocheras de Locomotoras. El objetivo de esta obra de acondicionamiento, que ha sido adjudicada a finales de 2008, es convertir esta antigua instalación portuaria en un edificio Cultural multifuncional que acogerá en un futuro próximas producciones andaluzas de teatro, música, danza.



of Huelva and province; 4% University students; 4% of professionals of several sectors; 45% of individuals who went to the Reception Centre to know its contents. Regarding the origin of these visits, 47% were local, 37% from other Spanish provinces; 15% from towns of the province of Huelva and only a 1% were international. These figures show a considerable increase in visitors coming from other provinces, compared to 2007.

and held several meetings, conferences and exhibitions from different group of citizens and businesses closely related to the Port of Huelva and the port community.

The Reception Centre, old railway yard, is not only an exhibition space to show the Port of Huelva activity, installations and equipment. It has been also used to hold meetings, exhibitions and presentations by several institutions and companies closely linked to the Port of

Huelva and the Port Community. For instance, Atlantic Copper, Andalusia International University, the Agricultural Training Investigation Institute, Doñana XXI Forum, Fine Art Pedagogical Office, the General Direction of Cultural Items, the Neighbours Association Tartessos and Cepsa among others. All of them used during 2008 this magnificent port installations created with a clear vocation to connect the activity of Huelva Port Community with its closer environment.

Within the framework of relationships with the environment, the Port Authority in collaboration with the Culture Regional Office started, by signing an agreement in 2007, a joint project for the adaptation of the Old Storage Building. The aim of this adaptation work, which was awarded at the end of 2008, is to convert the old port installation in a Multifunctional Cultural Centre which will hold in a near future Andalusian theatre, music and dance productions.



4. Operaciones y Servicios Portuarios

Se señalan a continuación los aspectos más significativos de las actuaciones llevadas a cabo durante el ejercicio 2008.

Empresas

En el mes de Marzo la firma Naviera del Odriel, S.A. solicitó la baja en el censo de empresas consignatarias de buques del Puerto de Huelva.

Modernización y adecuación de elementos y equipos de la operativa portuaria

La empresa Cementos El Monte, puso en servicio en el mes de junio una nueva tolva ecológica autopropulsada para la carga de clinker a las instalaciones que esta empresa posee en el Muelle Ingeniero Juan Gonzalo, con una capacidad de mercancía de 85 m³ y un rendimiento de 1000 Tns./h, a través del nuevo ramal de cinta transportadora, que permitirá realizar las descargas de buques sin depositar mercancía en tierra, minimizando las emisiones de polvo.

Dicho elemento dispone de un sistema de cierres automáticos de la alimentación por gravedad tipo flex-flap y trampillas estancas con cierre automático por gravedad, con el objeto de minimizar la presencia de polvo en las operaciones.

Por otra parte, la empresa estibadora Terminal Marítima de Huelva incorporó durante el ejercicio 2008 a nuestro cen-

4. Services and Port Operations

The main performances and circumstances during 2008 are explained below.

Companies

In March, the company Naviera del Odriel, S.A. left the ship's agency companies census of the Port of Huelva.

Modernization and adaptation of port operations equipment

The company Cementos El Monte purchased in June a new self-propelled ecological hopper to load clinker in the installations that the company has at Ingeniero Juan Gonzalo quay. With a capacity of 85 cubic metres of cargo and an output of 1000 Mt/hr and through the new branch line of the conveyor belt, this will allow discharging the cargo without placing it in the ground, minimizing the powder emissions. This hopper has an automatic closure system for the feeding by gravity, flex-flap type, and bottom trapdoors with indicators, to minimize the dust during the operation.

On the other hand the stevedoring company Terminal Marítima de Huelva incorporated in 2008 to our machinery census two scissor types grabs for the handling of metallic concentrates with the automobile cranes.



so de maquinaria dos cucharas tipo "tijera", con destino a la manipulación de concentrados metálicos con las grúas automóviles.

Así mismo, el parque de maquinaria móvil existente en el Puerto se ha visto incrementado en seis nuevas unidades consistentes en cuatro retroexcavadoras de la empresa Bergé Marítima, S.A., una pala cargadora de gran capacidad de Congrasur, S.A., y una máquina "retropulpo" de Terminal Marítima de Huelva, S.A.

Finalmente, cabe también destacar que la Cooperativa de Transportistas del Puerto de Huelva adquirió diez cabezas tractoras y un semirremolque bañera de graneles, para operar en nuestro Puerto.

Muelles del servicio

En el mes de Septiembre y una vez finalizada la obra, fue recibido por la Autoridad Portuaria el Muelle de la Terminal de Graneles Sólidos (antiguo Muelle de

Minerales) que cuenta con dos alineaciones de atraque, la norte, con 250,56 mts de longitud diseñada para graneleros tipo "PANAMAX", y la sur, con 123,47 mts, alineada con el Muelle Ciudad de Palos y que por tanto constituye una ventaja para el aprovechamiento de capacidad atraque de este último.

Otra modificación importante ha sido el aumento de la longitud de vías férreas en los Muelles Ciudad de Palos e Ingeniero Juan Gonzalo que posibilitarán una mayor versatilidad en las operaciones de carga de graneles en composiciones ferroviarias, al disponerse dichos cortes de ferrocarril en ubicaciones situadas al alcance de las grúas automóviles que en ellos operan.

Nuevas instalaciones

En el primer semestre del año, la empresa Cementos El Monte finalizó la instalación en el Muelle Ingeniero Juan Gonzalo de un nuevo ramal de cinta transportadora para la descarga de clínker con destino al molino que dicha

empresa tiene ubicado en el muelle. Tal instalación, quedó totalmente operativa en el mes de julio, una vez incorporada al proceso la nueva tolva ecológica anteriormente mencionada.

Con estas instalaciones se han conseguido minimizar las emisiones a la atmósfera mediante la eliminación del depósito de mercancía en tierra.

Buques

Con respecto a la aplicación del Real Decreto 995/2003 por el que se establecen los requisitos y procedimientos armonizados para las operaciones de carga y descarga de los buques graneleros, durante el ejercicio se ha realizado el seguimiento de 112 buques, afectados por esta operativa, en los Muelles Ingeniero Juan Gonzalo, Ciudad de Palos y en los pantalanes de Fertilberia.

Servicio de Practicaje

Con motivo del anuncio de baja por jubilación de uno de los prácticos del



The mobile machinery of our port has six new units: four backhoe excavators of the company Bergé Marítima, S.A., one great capacity wheel loader of Congrasur, S.A. and one backhoe with orange-peel grab of Terminal Marítima de Huelva, S.A.

It is also important to say that the Port of Huelva Hauler Cooperative purchased ten new tractor units to operate in our port and one bathtub semi-trailer for bulk.

Public quays

In September the building work of the Port Authority Solid Bulk Terminal quay (old Ore Quay) finished. This terminal has two berthing lines, the north, of 250.6 m. Long and designed for Panamax type vessels, and the south, of 123.47 m aligned with Ciudad de Palos quay, which means an advantage to the berthing capacity exploitation of this quay.

Another important modification has

been the extension of the railway length at Ciudad de Palos and Ing. Juan Gonzalo quays. This will allow a better versatility in bulk cargo operations with railway composition, being the railway cuts placed within the reach of the automobile cranes operating there.

New installations

During the first semester of the year, the company Cementos El Monte completed the installation at Ingeniero Juan Gonzalo quay of a new branch for the conveyor belt for the discharging of clinker destined to the mill that the company has in the quay. That installation fully working in July, once the new ecological hopper above mentioned was incorporated to the process. These installations have made it possible to minimize the emissions to the atmosphere as the cargo is not placed on the ground anymore.

Vessels

Regarding the application of the Royal

Decree 225/2003, that establishes the harmonized requirements and procedures for bulk cargo vessels' loading and discharging operations. During this year 112 vessels affected by this procedure were monitored at Ing. Juan Gonzalo, Ciudad de Palos and Fertilberia Terminals.

Pilotage service

Huelva Pilots Corporation expected the retirement in September of one of the pilots. Therefore, in July the corresponding tests were announced to hire a new pilot. There was only one candidate, who, once accredited his suitability during the practice period, started working on September 29th.

Towage and Mooring service

We have nothing to say about these services, only that a new managing director was incorporated to the company Amasur, to replace the previous one who has retired.



Puerto de Huelva, prevista para el mes de septiembre de 2008, en el mes de julio se convocaron los exámenes correspondientes para la habilitación de un nuevo práctico, resultando apto el único candidato presentado, quien una vez acreditada la idoneidad del periodo de prácticas realizado, entró a prestar servicios el día 29 de septiembre tras su habilitación correspondiente.

Servicios de remolque y de amarre

En estos servicios no hay nada digno de señalar salvo la incorporación de un nuevo director gerente de la empresa Amasur en sustitución del anterior que cesó en su puesto por jubilación.

Servicio de Recogida de Residuos

Siguiendo las directrices del Artículo 5.1 del Real Decreto 1381/2002, de 20 de diciembre, sobre instalaciones portuarias de recepción de desechos generados por los buques y residuos de carga, en el mes de diciembre se realizó la primera actualización del Plan de Recepción y Manipulación de Desechos en el Puerto de Huelva que se aprobó en el año 2004 con la finalidad de reducir las descargas al mar de los desechos generados por los buques y los residuos del cargamento que transportan, mejorando la disponibilidad y el uso de las instalaciones portuarias de recepción

de dichos residuos y desechos y, finalmente, garantizar la correcta gestión ambiental de dichos residuos.

La citada revisión que ha sido informada favorablemente por la Capitanía Marítima de Huelva y aprobada por el Consejo de Administración de la Autoridad Portuaria de Huelva en su sesión del día 19 de Diciembre, introduce cambios significativos de los que se pueden destacar la inclusión de un Punto Limpio así como de los Anexos II y III del Convenio MARPOL.

Servicio de suministro de combustible y lubricante a granel a buques mediante gabarra

El Consejo de Administración de la Autoridad Portuaria de Huelva en sesión celebrada el día 20 de Junio aprobó el Pliego de Prescripciones Particulares del Servicio Comercial de Suministro de Combustible y Lubricante a Granel mediante Gabarra en el Puerto de Huelva. Tal pliego, que se ha realizado conforme a las disposiciones del Capítulo III de la Ley 48/2003 de Régimen Económico y de Prestación de Servicios de los Puertos de Interés General.

Nuevos tráficos

Durante el segundo semestre del ejercicio se produjeron los primeros em-

barques de material siderúrgico, concretamente palanquilla, corrugado y alambón, procedente de la firma Siderúrgica Balboa de Jerez de los Caballeros. Esta mercancía, que tuvo como destino Arabia Saudita, ha conllevado la manipulación de 27.000 toneladas.

También durante el año 2008 se ha producido la reaparición del tráfico de chatarra, cuyos envíos, que se han venido descargando en el Muelle Ingeniero Juan Gonzalo, han tenido como destino Extremadura, así como la vecina ciudad de Sevilla, con un volumen de mercancías descargado de 90.000 toneladas.

Hay que destacar igualmente, los tráficos de diversos tipos de maquinaria pesada y grandes estructuras, que se han venido descargando en el recinto de los Muelles Ciudad de Palos e Ingeniero Juan Gonzalo con destino a la ampliación de la Refinería "La Rábida" de Cepsa.

Con respecto a instalaciones marítimas de particulares es digno de mención el inicio del tráfico de aceite vegetal destinado a usos alimentarios y fabricación de biocombustibles a través del pantallán de Decal España, S.A., con la descarga del buque nombrado "ANTISANA SAFI" en el mes de abril.



Waste collection service

As per the guidelines of 5.1 Article of the Royal Decree 1381/2002, on December 20th, about port installations for the reception of wastes generated by vessels and cargo wastes.

A first update of the Wastes Reception and Handling Plan of the Port of Huelva was made in December.

This plan was passed in 2004 with the aim to reduce the discharging to the sea of wastes generated by vessels and the residues of the cargo they transport, improving the availability and use of port installations for the reception of wastes and to finally guarantee the correct environmental management of such residues.

Such revision, which has been favourably informed by Huelva Harbour Master Office and passed by the Huelva Port Authority Board of Directors at its session of December 19th, introduces significant changes of which we could stand out a new Clean Spot as well as

the Annexes I and III of the MARPOL Agreement.

Fuel and lubricant supply service in bulk to vessels by barge

Huelva Port Authority Board of Directors in session held on June 20th passed the Specifications of the Particular Prescriptions of the Commercial Service of Fuel and Lubricant supply in bulk to vessels by barge at the Port of Huelva.

Such specifications have been written as per regulations of III Chapter of the 48/2003 Law of economic status and the services of ports of general interest.

New Trades

During the second semester of the year, the first shipment of iron and steel material, coming from the company Siderúrgica Balboa from Jerez de los Caballeros. The amount of cargo handled destined to Saudi Arabia was 27,000 Mt.

Also during 2008, the scrap trade reappear. These shipments, destined to Extremadura and Seville, were discharged at Ing. Juan Gonzalo quay. The volume of cargo handled was 90,000 Mt.

We have to stand out as well, the traffic of different type of heavy machinery and big structures destined to the extension of La Rábida Refinery of Cepsa, which has been discharged at Ing. Juan Gonzalo and Ciudad de Palos quays.

Regarding private port installations, we have to mention the beginning of vegetal oil traffic for food industry and bio-fuels manufacturing at Decal España, S.A. Terminal by the vessel called "ANTISANA SAFI" in the month of April.

5. Seguridad, Vigilancia y Protección

A continuación se destacan las actuaciones más relevantes llevadas a cabo por la Autoridad Portuaria de Huelva durante 2008, en materia de seguridad y protección de las actividades desarrolladas en su Zona de Servicio.

Policía Portuaria

Son funciones de la Policía Portuaria, entre otras, el servicio de vigilancia y seguridad de nuestra Zona de Servicio, manteniendo el orden debido y velando por que no sufran daño las infraestructuras, materiales o mercancías existentes en el Puerto.

De las actuaciones realizadas en el presente ejercicio podemos destacar entre las más significativas, el acompañamiento a 50 transportes especiales, la detección de 341 averías, la realización de 653 controles de camiones de pesca fresca, la iniciación de 632 expedientes sancionadores, la colaboración en la celebración de 34 eventos, así como la asistencia en accidentes y actuaciones como grupo de orden en los simulacros de emergencia realizados.

De las funciones cotidianas de este Servicio se pueden enumerar la elaboración diaria de los partes de grúas, el control semanal del alumbrado, el control de atraques en los muelles de servicio, el de las ocupaciones de superficie, el suministro eléctrico y el lavadero.



Es necesario mencionar la estrecha colaboración con la Policía Local, quedando reflejada en actuaciones conjuntas y combinadas como el paso de Hermandades del Rocío, el control del tráfico en los partidos de fútbol y las fiestas Colombianas.

Convenio con el Servicio Municipal de Extinción de Incendios (SEIS)

En el entorno de la seguridad ante emergencias, y con respecto al asunto concreto del Convenio, hay que informar que al final de 2008 expiraba su plazo de vigencia, motivo por el cual se han estado discutiendo con el SEIS durante todo el cuarto trimestre de dicho ejercicio los términos de su revisión, para su posterior firma a primeros de 2009.

Con independencia de lo anterior, ha entregado al SEIS en calidad de Grupo de Intervención del Plan de Emergencia Interior del Puerto (PEI), diverso material, del que podemos destacar el siguiente: La actualización del sistema de grabación de comunicaciones, radios portátiles

y adaptadores cascos, linternas de seguridad y sus accesorios, señalización de los vehículos para situaciones de emergencia y su rotulación, accesorios para las herramientas de excarcelación, una motosierra salvamento, un tripode de rescate, mangueras, armarios de seguridad para la custodia de llaves, así como material diverso de informática y mesas de campaña.

En materia de formación, dicho colectivo realizó un curso de avance y entibación en estructuras colapsadas, dirigido únicamente a profesionales de élite.

Este curso lo imparte la Fundación Santa Bárbara en la provincia de León y el objetivo es el de obtener los conocimientos de construcción de apeos y apuntalamiento en situaciones de emergencia, así como el entrenamiento necesario para la penetración en estructuras colapsadas, adaptando las prácticas a condiciones extremas.

De las actuaciones realizadas por dicho grupo de acción destacamos la interven-



5. Security, Surveillance and Protection

More important proceedings carried out by Huelva Port Authority to keep and increase, even more, the security and protection standards of the activities perform at the Service Zone, and the preservation of the port natural environment during 2008, are stated below:

Port Police

Surveillance and security service of our Service Zone, among others, are part of the Port Police duties, maintaining order and safeguard the port infrastructures, materials or cargoes.

Regarding the most relevant proceedings developed by our police in the Port Service Zone, we have to underline they have escorted 50 special transports, the detection of 341 breakdowns, the control to 653 fresh fish trucks, the opening of 632 sanction files, the cooperation in the celebration of 34 events,

as well as the assistance in accidents and conducts as a body of order in the emergency drills carried out.

We could list from the everyday duties of this Service, the daily writing of cranes reports, the weekly control of lighting, the berthing control at public quays, area occupations, power supply and washing place.

We have to mention the close cooperation with Local Police, with joint and combined performances as the Rocio Fraternities way and the traffic control during football matches and Colombianas.

Agreement with Fire Extinguishing and Rescue Service (SEIS)

Regarding preventive security in emergencies, the Agreement expired at the end of the year 2008. Therefore it has been discussed with the SEIS during the fourth three-month period of the year the terms of the revision in order to sign it at the beginning of 2009.

Independently of this, this year our Port Intervention Group has been provided with the following material: updating of the communications recording system, portable radios and safety helmet adaptors, safety torches and accessories, emergency signs and sign-writing for vehicles, accessories for release tools, a rescue chain saw, a rescue tripod, hoses, safety closet to custody keys, as well as different computer material and campaign tables.

Regarding training, they attend a course of advance and shoring in collapsed structure, only address to elite professionals.

This course is given by Santa Barbara Foundation in the province of León and the aim of the course is to obtain knowledge in braces and shoring up in emergency situations, as well as the necessary training to the penetration in collapsed structures, adapting the practice to extreme situations.

We have to stand out the actions carried out by this group: intervention in 9 small fires, an evaluation of an injured crew member, one performance in fight against accidental marine pollution, as well as three emergency drills.

Port Centre for Service Control (CPCS)

First of all, we have to mention in this section the equipment process of the full surveillance system in the Service

ción en 9 incendios de pequeña consideración, una evacuación de un tripulante accidentado, una actuación en materia de la lucha contra la contaminación marina accidental, así como la realización de tres simulacros de emergencia.

Centro Portuario de Control de Servicios (CPCS)

En primer lugar, es oportuno hacer mención en este apartado al proceso de dotación del sistema integral de vigilancia de la Zona de Servicio del Puerto en el que nos encontramos inmersos, con objeto de poder efectuar el control y seguimiento, tanto de las emergencias, como de cualquier otra incidencia de carácter medioambiental, o acacimiento en el normal desarrollo de la actividad portuaria.

En esta primera fase desarrollada en 2008, se ha comenzado por la actualización y renovación del sistema de circuito cerrado de televisión para la vigilancia de la zona de servicio, desplegándose un total de nueve cámaras fijas de nueva generación, gestionadas desde el CPCS.

En el CPCS se integra también, entre otros, el servicio de control de las emergencias que se producen en la Zona de Servicio del Puerto, cuya gestión en 2008 ha ascendido a un total de 20 incidencias diversas, 17 accidentes de tráfico, 5 contingencias de carácter medioambiental y se han desarrollado 3 ejercicios que abarcan tanto al PEI, como al Plan Interior de Contingencias por Contaminación Marina Accidental (PICCMA).

Con respecto al PICCMA, comentar que en enero se activó en fase blanca por una pequeña contingencia, demostrándose la operatividad del mismo y la perfecta coordinación entre los grupos actuantes y administraciones implicadas, así como su efectividad en la protección



del entorno natural portuario.

Desde este centro de control, además de la gestión de las emergencias y los servicios portuarios, se monitorizan y activan, dependiendo de las condiciones atmosféricas, los sistemas automáticos de riego fijo por aspersión con cañones de largo alcance, cuya cobertura fue ampliada en el presente ejercicio a la explanada sur del Muelle Ingeniero Juan Gonzalo, y que están dando un óptimo resultado desde el punto de vista medioambiental, evitando las emisiones de polvo a la atmósfera que se pudiesen producir por el efecto del viento sobre los acopios de las mercancías a granel.

Finalmente no podemos dejar de destacar la importancia que el CPCS reviste para todos los usuarios de la Comunidad Portuaria, que tienen en éste una conexión abierta con el Puerto las 24 horas del día, los 365 días del año, no sólo en materia medioambiental o de emergencias, sino también para cualquier necesidad, asistencia o asesoramiento de índole operativo. Además, el potencial de crecimiento y funcionalidad del mismo se incrementa a diario, como se puede apreciar, entre otras actuaciones, con la gestión y desarrollo de las comunicaciones de coordinación entre el Administrador de Infraestructuras Ferroviarias (ADIF), las empresas ferroviarias y los operadores de las terminales.

Protección Portuaria

El Código de Protección de Buques e Instalaciones Portuarias (PBIP, ISPS en términos anglosajones), junto con

las enmiendas de 2002 al Convenio SOLAS (Convenio Internacional para la Seguridad de la Vida Humana en el Mar) conforman las disposiciones en materia de protección aplicables a buques de transporte internacional de pasajeros, mercantes en travesía internacional de más de 500 G.T. y a las instalaciones portuarias que establezcan relaciones de interfaz con dichos buques.

En este contexto, es necesario precisar que en el Puerto de Huelva se realizaron en diciembre las revisiones de las evaluaciones de protección de todas las instalaciones portuarias que están dentro del ámbito de aplicación del Código, estando previsto realizar las revisiones de los planes a comienzos del 2009.

Con respecto a las instalaciones gestionadas por la Autoridad Portuaria, es oportuno señalar que se realizaron además las evaluaciones de las nuevas infraestructuras construidas desde la primera evaluación hasta la fecha.

En este entorno de la seguridad contra actos antisociales, es preciso destacar la compenetración de esta Autoridad Portuaria con los Cuerpos y Fuerzas de Seguridad del Estado, y en particular con la Guardia Civil, en la implantación y activación del Plan de Protección al Pasaje en el que se realiza, como en la escala del buque de pasaje "Vistamar" el pasado mes octubre, la revisión periódica de la zona de integridad perimetral próxima al atraque, el uso de perros especialmente entrenados para detección de explosivos y bultos sospechosos, y el control de la lámina de agua en la zona del atraque.



Zone of the Port, with the aim to control and monitor the emergencies or any other environmental incident or event in the normal development of port activity.

This first phase carried out in 2008 has started with the updating and renewal of the closed circuit television for the surveillance of the service zone with a total of nine new generation fixed cameras, managed by the CPCS.

The CPCS manages, as well, the emergencies control service occurring in the Port Service Zone. During 2008 there has been 20 various incidents, 17 traffic accidents, 5 environmental contingencies and 3 exercises within the PEI (Interior Emergency Plan) and the Internal Contingency Plan for Accidental Marine Pollution (PICCMA).

With regards to PICCMA, we have to inform that in January it was activated in its white phase, proving its operational capacity and the perfect coordination of the acting groups and the administrations involved, as well as its effectiveness in the protection of the port natural environment.

Besides, from the Centre for Service Control, apart from the emergencies management and port services, the automatic fixed irrigation by sprinkler

system with long distance reach pipes is monitored and activated. The coverage of this system was extended during this year to the south esplanade of Ing. Juan Gonzalo quay, and the result is optimum from the environmental point of view, avoiding the powder emissions to the atmosphere by effect of the wind on the stockpiles of bulk cargo.

Finally we have to stand out the significance of the CPCS for every Port Community user. The CPCS is an open connection with the Port 24 hrs a day, 365 days of the year. Not only for environmental or emergency matters, but also for any need, assistance or advice of operational nature. Moreover, the growth potential and functionality of this service increases every day, as appreciate with the management and development of the coordination communications of the Railway Infrastructures Administrator (ADIF), the railway companies and the terminal operators.

Port protection

The International Ship and Port Facility Security Code (ISPS Code) together with the amendments of 2002 to the SOLAS Agreement (International Convention for the Safety of Life at Sea) constitute the regulations with regard to protection applicable to international passenger transport ships, merchant ships of more

than 500 G.T. in international voyage, and to port installations establishing interface relations with these ships.

In this context it is necessary to specify that in December were carried out in the Port of Huelva the protection evaluations to all port installations within the sphere of application of the Code. It is expected to make the plans revisions in the beginning of the year 2009.

Regarding the installations managed by the Port Authority, it is appropriate to point out that besides, the evaluations to new built infrastructure were made from the first evaluation to date.

With respect to safety against anti-social actions, we have to stand out the understanding of this Port Authority with the Corps and Security Forces of the State, in particular with the Civil Guard in the implementation and activation of the Passengers Protection Plan. Last October during the call of the vessel "Vistamar" with the periodic revision of the perimeter integrity zone near to the berth, the use of dogs especially trained for the detection of explosives and suspicious bulks and the control of the river waters in the berthing area.

6. Medio Ambiente

La mejora de calidad ambiental del entorno portuario y el control ambiental de las actividades desarrolladas en él, constituyen los principales objetivos de la Autoridad Portuaria de Huelva en materia de medio ambiente.

A este fin, cada año se plantean nuevos retos ambientales materializados en actuaciones de diversa consideración, que durante este ejercicio 2008 en concreto, han supuesto una inversión de 2.414.554 €.

A continuación se describen las principales líneas de actuación en las que la Autoridad Portuaria de Huelva ha trabajado durante el ejercicio 2008.

En cuanto a la calidad de las aguas, se ha continuado trabajado en la validación de la ROM 5.1 sobre calidad de las aguas litorales en áreas portuarias.

La ROM 5.1 es una herramienta técnica desarrollada en el marco del Programa de Recomendaciones para Obras Marítimas, cuyo objetivo es diseñar un plan de control de la calidad de las aguas portuarias basado en los principios de la Directiva Marco de Agua, de modo que se facilite la progresiva adaptación a la futura planificación hidrológica.

Entre las tareas abordadas con este proyecto, destacan las siguientes:

- La tipificación de las masas de agua de la Zona de Servicio.
- La evaluación y gestión de riesgos ambientales, a fin de identificar las emisiones contaminantes y estimar y valorar el riesgo ambiental que suponen.
- La ejecución de un plan de vigilancia ambiental, basada en diversas campañas de muestreo de la columna de aguas y sedimentos, que concluirán a finales de este año 2009, y cuyo objetivo es recabar información analítica suficiente como para valorar la calidad química y el potencial ecológico del medio pelágico y bentónico.
- El diseño de un programa para la gestión de episodios contaminantes.

Respecto al control de la calidad del aire, y en concreto el control de las emisiones de partículas generadas en el interior de los muelles de servicio, durante la carga y descarga de granel sólidos, ha llevado a la Autoridad Portuaria a continuar trabajando para adoptar e implantar nuevas medidas de prevención.

En este sentido, habiéndose comprobado que el riego de los acopios de mercancía a granel, así como de las explanadas y viales de tránsito del interior de los Muelles Ingeniero Juan Gonzalo

y Ciudad de Palos, es uno de los medios más efectivos para la prevención de emisiones de partículas, durante el año en curso se ha ampliado la instalación de riego fijo ya existente en los muelles citados, hasta un total de 46 cañones de riego de 48 m de alcance y una altura máxima de 20 m.

Además, se ha continuado disponiendo de un equipo de riego móvil, que consta de dos cañones de riego de 15 m de alcance, instalados en un camión cister-

vegetales que se disponen de forma paralela a los muelles, hasta una distancia de 350 m.

La longitud total de estas pantallas es de 1.978 m, y están compuestas por la especie arbórea *Eucalyptus camaldulensis* (eucalipto rojo), que es muy resistente a la falta de agua y a la salinidad, es frugal y de crecimiento rápido y además, posee porte elevado, cilíndrico y resistente, y una especie arbustiva *Retama monosperma* (retama blanca),



na de 17.000 litros de capacidad.

Ambos sistemas están disponibles las 24 horas al día, los 365 días del año, por lo que es posible atender la demanda de riego de forma permanente e inmediata.

Por otra parte, dado que en ocasiones el viento produce una dispersión y arrastre de partículas hacia el exterior de los límites de los muelles, se ha iniciado la construcción de cuatro pantallas

6.- Environment

The improvement of the port environment quality and the environmental control of the activities developed are the main objectives of the Port Authority of Huelva in environment matters.

With this aim, new environmental challenges are planned each year in different performances. During 2008, this meant an investment of 2,414,554 €.



During this year 2008, the main lines of performance in environmental issues were Huelva Port Authority has worked were the following:

Regarding port waters quality management, we have continued working on the validation of ROM 5.1 about quality in coastal waters in port areas.

The ROM 5.1 is a technical tool developed within the frame of Maritime Works Recommendations Programme which

the pollutant emissions and consider and value the environmental risk they mean.

-The execution of an environmental surveillance plan based in different sampling campaigns of water columns and sediments that will finish at the end of the year 2009. The aim of this is to collect enough analytic information to value the chemical quality and the ecological potential of the pelagic and benthos means.

With respect to the air quality control, in particular the control particle emissions generated inside the quays during loading and discharging operations of solid bulks, has taken the Port Authority to continue working in order to adopt and implement new measures of prevention.

In this sense, it has been demonstrate that the irrigation of bulk powdery cargo stockpiles as well as the open areas and roads inside the quays Ing. Juan Gonzalo and Ciudad de Palos is one of the most effective means to prevent particles emissions. During 2008, the mobile irrigation system has been extended to a total of 46 pipes of 48 metres reach and a maximum height of 20 m.

Besides, there are also a mobile irrigation equipment with two irrigation pipes of 15 metres reach, installed in a tanker of 17,000 litres of capacity.

Both systems are available 24 hours a day, 365 days of the year; therefore it is possible to attend the irrigation demand permanently and immediately.

Sometimes the wind produces particles diffusion and dragging outside the quays limits, therefore four plant fronts parallel to the quays to a distance of 350 m.

The total length of these fronts is 1,978 m and they are made of the arboreous species *Eucalyptus Camaldulensis* (red eucalyptus), which is very resistant to the lack of water and to salinity, it is frugal and grows quickly. Moreover it is of enormous size, cylindrical and resistant. It is also made of a shrub-like species *Retama Monosperma* (white broom), an species adapted to coastal areas, with sandy land, as the red eucalyptus its enormous size makes with effectiveness the windbreak role.

The plant fronts are a complement to the irrigation system which minimizes the negative effects of the particles diffusion on the zones annexed to the quays.

Regarding waste management the Port Authority in this matters, is not only to manage the residues directly generated by its activity, but also to provide a ser-

aim is to design a quality control plan of port waters based in the Water Framework Directive, thus a progressive adaptation to the future hydrological planning is facilitated.

Regarding works developed during 2008, we have to underline the following:

- The classification of masses of water at the Service Zone.
- The evaluation and environmental risks management, with the aim to identify

especie adaptada a zonas costeras, con terrenos arenosos, y al igual que con el eucalipto rojo, su gran porte realiza de forma efectiva el papel de cortaviento.

Las pantallas vegetales suponen por tanto, un complemento al sistema de riego que minimiza los efectos negativos de la dispersión de partículas sobre las zonas aledañas a los muelles.

Respecto a la gestión de residuos, al igual que en años anteriores, la Autoridad Portuaria no sólo se limita a la gestión de los residuos generados directamente por su actividad, sino también a la prestación del servicio de retirada de los residuos generados por buques así como en instalaciones como la lonja.

En concreto, los residuos gestionados por la Autoridad Portuaria son los residuos urbanos y asimilables a urbanos generados en diferentes centros de la APH y en lonja, los cuales, son transportados a la Planta de Reciclaje-Compostaje de Residuos Sólidos Urbanos (RSU) de Villarrasa, y por otra parte, gestiona los residuos peligrosos generados como consecuencia de la actividad realizada en los talleres, centro de salud y oficinas de la Autoridad Portuaria.

Todos los residuos, y en especial los de carácter peligroso, son segregados en contenedores independientes y dispuestos en recintos, de forma que se garantice su almacenamiento temporal seguro, hasta su retirada y envío al gestor final.

Las cantidades de residuos gestionados durante el presente ejercicio así como los anteriores, han sido las siguientes:

vice for collection of wastes generated by vessels as well as those at the fish market facilities.

In particular, wastes managed by the Port Authority are urban and assimilable to urban wastes generated in various PHA centres and in the fish market, which are transported to the Urban Solid Wastes Recycling-Compost Plant in Villarrasa. Huelva Port Authority also generates dangerous wastes as a consequence of the activities carried out in

Residuos asimilables a urbanos Assimilable to urban wastes	Total (kg)					Total (m³)
	2004	2005	2006	2007	2008	
Restos de pescado y marisco generados en lonja, papel y cartón de lonja y oficinas y maderas y plásticos generados en lonja.	795.412	919.860	921.509	981.595	8.640	
Fish and seafood remains generated in the fish market and cardboard of the fish market and office and woods and plastics generated in the fish market.						

Residuos peligrosos Dangerous wastes	Total (kg)				
	2004	2005	2006	2007	2008
Baterías de Plomo/ Lead Batteries	1.860	695	689	689	467
Disolvente orgánico no halogenado/ Not halogenate organic solvent	N/A	N/A	105	175	105
Toiner ink-jet agotados/ Empty toner ink-jet	N/A	123	115	134	147
Residuos biosanitarios/ Bio-health waste	24	N/A	10	20	20

the workshops, health centre and offices.

These wastes are segregated in separate containers and located inside enclosures, in order to guarantee their temporary safe storage until they are collected and taken to the final agent.

The quantity of dangerous wastes managed during this year and previous years has been the following:

Por otra parte, la Autoridad Portuaria de Huelva, a través de gestores autorizados presta el servicio de recogida de residuos incluidos en el Anexo I del Convenio Internacional Marpol, para prevenir la contaminación por los buques, catalogados como residuos oleosos, así como los incluidos en el Anexo V, que se refiere a los desechos y basuras sólidas de los buques, entendiéndose por estos tanto residuos peligrosos, como no peligrosos asimilables a urbanos.

Las cantidades de residuos procedentes de buques gestionadas durante los últimos años han sido las siguientes:

Residuos Marpol Marpol wastes	Total (m3)				
	2004	2005	2006	2007	2008
Marpol Anexo I/ Marpol Annex I	1.471	1.665	1.695	2.135	5.716
Marpol Anexo V/ Marpol Annex V	1.441	1.369	1.812	1.890	3.349

Regarding waste generated by vessels Huelva Port Authority provides the collection of wastes included in Annex I of Marpol International Agreement to prevent pollution by vessels, catalogued as oil wastes, as well as those included in Annex V, related to vessels solid wastes and garbage, being these dangerous or not dangerous wastes assimilable to urban materials.

The quantities of waste managed coming from vessels during the last years were as follows:

Finalmente, en relación con las actuaciones de conservación paisajística llevadas a cabo durante 2008, destaca por un lado, la actuación de acondicionamiento y mejora ambiental ejecutada en el entorno de la Punta del Sebo y la margen izquierda del río Odiel.

El objetivo de esta actuación ha sido dotar a la zona de viales de entrada y salida, de aparcamientos, de pavimentos peatonales, de zonas verdes, así como de pérgolas, mobiliario urbano, y vallas de protección, todo ello a fin de facilitar y proporcionar áreas para el disfrute de visitantes y transeúntes a la zona.

Finally, regarding the performances in landscape conservation carried out during 2008, we have to mention the fitting out performance and environmental improvement at Punta del Sebo and left margin of the river Odiel environment.

The objective of this performance is to provide the area with entrance and exit roads, car park, pedestrian road surface, green space, as well as pergolas, benches, streetlamps, etc., and protection fences, all of this with the enjoyment of visitors and passer-by of the zone.

Por otra parte y como se ha comentado anteriormente, se está creando una barrera vegetal basada en la plantación de una especie arbórea (eucalipto rojo), y arbustiva (retama blanca).

Esta barrera cuenta con 1978 m lineales distribuidos en los arcones colindantes con el Muelle Ing. Juan Gonzalo (Junto a Cementos El Monte), García Munté, S.L., Cia. General de Carbones, S.A., Combustibles Sólidos, S.L., y Siderúrgica Balboa, S.A.

Aunque la finalidad de este proyecto es disponer de una barrera cortavientos que minimice la dispersión de partículas emitidas durante las operaciones y almacenamiento de graneles sólidos en el Muelle Ingeniero Juan Gonzalo, a su vez, implica una mejora paisajística de gran importancia en la zona del Puerto Exterior de Huelva, ya que se crearán pasillos verdes en una zona dominada por la estética industrial, con ausencia de zonas ajardinadas hasta la fecha.

On the other hand and as previously commented, a plant barrier is being created based on the plantation of an arboreous species (red eucalyptus) and shrub-like (white broom).

This barrier has 1978 metres distributed in the hard shoulders adjacent to Ing. Juan Gonzalo quay (next to Cementos El Monte), García Munté, S.L., Cia. General de Carbones, S.A., Combustibles Sólidos, S.L. and Siderúrgica Balboa, S.A.

Although the purpose of this project is to have a windbreak barrier to minimize the diffusion of particles during the operations and storage of solid bulk at Ing. Juan Gonzalo quay, it is also a very important landscape improvement at the Huelva Exterior Port area, as green corridors will be created in a zone dominated by an industrial aesthetic with absence of green zones to date.



7. Planificación y Gestión de dominio público

Las actuaciones seguidas durante el ejercicio 2008 en lo concerniente a la gestión asignada en este epígrafe se condensan en los cuadros que figuran a continuación:

Durante el ejercicio correspondiente al año 2008 la evolución de los ingresos en concepto de ocupación directa bienes demaniales así como de bienes patrimoniales de la Autoridad Portuaria de Huelva, ha pasado de 14,2 mill. € en el año 2007 a 13,9 mill. € en 2008, lo que supone un descenso anual del 2,0%, debido fundamentalmente al descenso de la tasa de aprovechamiento especial del dominio público, a consecuencia de la caída de los tráficos, que ha sido de un 5,3 % en el conjunto del año.

Los asuntos de mayor trascendencia en relación con la planificación portuaria y la gestión del dominio público acaecidos durante el presente ejercicio han sido los siguientes:

Los graneles sólidos.

En el año 2008 se ha otorgado en régimen de concesión administrativa una nueva terminal de almacenamiento de graneles sólidos a la mercantil Bergé Marítima, S.A. empresa que, sobre una superficie de aproximadamente 12.300 m², tiene previsto edificar un almacén para la recepción de concentrados de mineral de Plomo, Zinc y Cobre en camiones procedentes de la Mina de Aguas Teñidas, ubicada en Almonaster la Real (Huelva), estando prevista su puesta en explotación a principios del año 2009.

En lo relativo al carbón y sus derivados durante este año 2008 la mercantil Compañía General de Carbones Combustibles Sólidos ha puesto en explotación sus instalaciones las cuales se asientan sobre una superficie de terreno

Concesiones administrativas / Administrative Concessions	
Otorgamientos / Bestowals	13
Trámite de competencia de proyectos / Projects competence procedures	1
Autorizaciones de obras / Works authorization	7
Modificaciones / Modifications	7
Autorizaciones de dragado / Dredging authorization	4
Hipotecas autorizadas / Authorized mortgages	4
Transmisiones (Transferencias, Compra-Venta, Cambio Denominación Social) / Transfers (Buying and selling, Company name change)	7
Prórroga inicio/finalización obras / Beginning/completion of works deferral	3
Extinciones por renunciaciones / Expiry due to resignations	6
Renuncia parcial / Partial resignation	2
Prórrogas plazo de vigencia / Expiry date deferrals	2
Extinción por vencimiento de plazo / Extinguishment due to expiry date	2
Otros / Others	2
Autorizaciones administrativas / Administrative authorizations	
Otorgamientos / Bestowals	93
Renunciaciones / Resignations	11
Varios / Various	
Enajenación de parcelas en Villafria / Villafria plots disposal	1
Segundo Modificado del PUEP Prestación de conformidad / Second modification of the PUEP (Port Areas Uses Plan). Conformity provision.	1
Revisión Tarifa T.8.1. Aguas / Revision of tariff T.8.1. Waters	1

de dominio público de 30.000 m² donde se ubica una planta para almacenamiento, clasificación, tratamiento y expedición de combustibles sólidos (coque de petróleo, hulla y biomasa) en el Puerto Exterior.

En relación con los productos siderúrgicos, durante el año 2008 se ha concluido la tramitación del proyecto de la mercantil A.G. Siderúrgica Balboa, S.A. para la implantación en terrenos de

7.- Planning and public domain management

The actions taken during 2008 regarding planning and public domain management are summarized in the following tables:



During 2007 the income evolution caused by Huelva Port Authority public domain direct occupation and patrimonial land has decreased from 14.2 million Euros of 2007 to 13.9 million Euros of 2008, which means an annual decrease of 2.0 %, mainly due to the fall in the public domain special exploitation tax, as a consequence of the traffics fall, which has been 5.3% this year.

The most important actions carried out during the year because of their influence in port business are the following:

Solid bulks

In 2008, the company Bergé Marítima, S.A. has been bestowed with an administrative concession to build a new solid bulk storage terminal on an area of approximately 12,300 m². The project is to build a warehouse for the reception of lead, zinc and copper concentrates coming by truck from Aguas Teñidas Mine located in Almonaster la Real (Huelva). It is expected to come into service at the beginning of 2009.

Regarding coal and derivatives, the company Compañía General de Carbones, has started the operations in their new installations. It is an area of public domain of 30,000 m² with a plant for storage, classification, treatment and shipment of solid fuels (petroleum coke, coal and biomass) at the Exterior Port.

With regards to iron and steel products, the proceedings carried out during 2008 to bestow the company A.G. Siderúrgica Balboa, S.A. with a public domain plot of 63,000 m² for the reception, storage and shipment of iron



and steel materials for their factories in Extremadura, concluded. They have requested for an administrative concession of 63,000 m². The bestowal is expected to be passed in the first Board of Directors meeting of 2009.

We have to point out as well that the company Terminal Marítima de Huelva (TMH) has completed the second phase of the bulk storage terminal. It has consisted on the construction of 14,000 m² of automated warehouses through

a conveyor belt from Ciudad de Palos quay. This extension is an addition of another installation already built and in service of 20,000 m² of covered area.

Liquid bulks

Crude oil and derivatives

During 2008, the works of extension of Reina Sofia quay, concession owned by Cepsa, have started. This work consists

terminal de almacenamiento de graneles, la cual ha consistido en la construcción de 14.000 m² de almacenes de carga automatizada mediante cinta desde el Muelle Ciudad de Palos. Esta ampliación se una a la instalación ya construida y en explotación, que comprende de 20.000 m² de superficie cubierta.

Es destacable asimismo el avance experimentado este año en la construcción de la cinta automatizada para transporte de graneles vegetales que está construyendo Huelva Belts, S.A. con la finalidad de conectar los almacenes de TMH con la recientemente inaugurada ampliación del Muelle Ciudad de Palos. Su puesta en explotación está programada para el primer trimestre de 2009.

Los graneles líquidos

Petróleo y sus derivados

Durante este año 2008 se han iniciado las obras de ampliación del Muelle Reina Sofía, concesión de titularidad de Cepsa. Dicha obra consiste en la construcción de un cuarto atraque prolongando el muelle actual. Estos trabajos son de gran importancia ante el significativo incremento del tráfico portuario que se prevé a partir del año 2010 cuando finalicen las obras de ampliación de la Refinería de petróleo La Rábida, la cual conllevará un incremento aproximado de 4.000.000 de tn/año en el tráfico de petróleo y 1.500.000 de productos derivados.

En este orden de cosas cabe señalar que la empresa Decal España, S.A. ha concluido su ampliación de la terminal de almacenamiento de aceites y biocombustibles así como la construcción de su segundo pantalán para su trasiego. Por otra parte se ha autorizado a dicha mercantil la construcción de dos nuevos tanques para almacenamiento de fuelóleo, con una capacidad de 35.000 m³ y 20.000 m³ respectivamente, así como la construcción de un atraque para gabarras destinadas a prestar el servicio de bunkering en el Puerto de Huelva. La autorización ha conllevado la modificación de la concesión existente, que abarca en la actualidad una superficie de 182.194,15 m², mediante



la incorporación a la misma de una superficie de 16.856,28 m² (24 m² de ocupación de terrenos y 16.832,28 m² de lámina de agua). Este servicio de bunkering tiene unas expectativas de incremento de tráfico de 800.000 tn/año.

El gas Natural

Durante este año Enagás, S.A. continúa la construcción de su quinto tanque de almacenamiento de gas natural licuado,

de 150.000 m³ de capacidad, cuyas obras se prevé que finalicen a mediados del año 2010. También se han llevado a cabo otras obras complementarias tanto en su actual planta de almacenamiento y regasificación de GNL con en la ampliación, situada en terrenos colindantes con la zona de servicio, dichas obras han comprendido la construcción de un paso subterráneo de conexión, así como el inicio de la construcción de un caudrum y una planta de recuperación energética.



on the construction of a fourth berth extending the quay. These works are very important due to the significant increase of port traffic expected from the year 2010, once the extension works of Cepsa Refinery are completed. This extension will mean an increase of approximately 4,000,000 Mt./year in crude oil traffic and 1,500,000 of derivatives products.

The company Decal España, S.A. has finished the extension of the oils and bio-fuels storage terminal, as well as the

construction of a second jetty. This company has also been authorized to build two new storage tanks for fuel-oil with a capacity of 35,000 m³ and 20,000 m³ respectively, as well as the construction of a barges berth to provide bunkering service in the Port of Huelva. The authorization entails the modification of the existing concession, which has presently an area of 182,194,15 m² (24 m² of land occupation and 16,832,28 m² of water surface). This bunkering servi-

ce is expected to increase the traffic in 800,000 Mt./year.

Natural gas

During this year Enagas, S.A. continues building the fifth storage tank of LNG with a capacity of 150,000 m³. These works are expected to finish in the middle of 2010. Other complementary works have been carried out in the regasification and storage LNG plant and in the extension located in adjacent land of the service zone. These works consisted on the construction of a connection underpass, as well as the beginning of the construction of a caudrum and an energetic recovery plant.

Other liquid bulks

The company Atlantic Copper, S.A. has been bestowed with an administrative concession for the construction and operation of a jetty at the Punta del Sebo of the Port of Huelva service zone, designed to berth chemical tankers up to 6,500 d.w. The request entails the occupation of 10,568.68 m² of water surface exclusively. At the Exterior Port, it has been authorized as well the construction of two new storage tanks for sulphuric acid with a capacity of 6,800 m³ each one and the adaptation of their liquid bulks jetty in order to be used for chemical tankers of up to 30,000 d.w. These projects are marked in Atlantic Copper, S.A. strategic plan, foreseeing the significant increase in the export of this kind of product, which could reach 1,000,000 Mt./year in a medium term. At the end of 2008, the first phase of the manufacturing plant of bio-diesel that the company Bio-Oils Huelva has built at Nuevo Puerto Industrial Estate, came into service. This company participated by Cepsa, owner of La Rábida Refinery, expects to manufacture 200,000 Mt./year of Bio-fuel in the first phase, being extendable to 400,000 Mt./year in a second one.

On the other hand, it has been important at the beginning of this year, the building works carried out by Decal España, S.A. of a vegetal oils refinery with a production capacity of 500,000 Mt./

Otros graneles líquidos

Este ejercicio se ha otorgado a la mercantil Atlantic Copper, S.A. una concesión administrativa para la construcción y explotación de un pantalán en la Punta del Sebo de la zona de servicio del Puerto de Huelva, diseñado para el atraque de buques quimiqueros de hasta 6.500 TPM. La petición conlleva la ocupación de una superficie de 10.568,68 m² de lámina de agua con carácter exclusivo. Asimismo, en el Puertos Exterior, se ha autorizado la construcción de dos nuevos tanques para almacenamiento de ácido sulfúrico de 6.800 m³ de capacidad cada uno y la modificación de su pantalán para graneles líquidos para adaptarlo a su uso por buques quimiqueros de hasta 30.000 TPM. Estos proyectos se enmarcan dentro del plan estratégico de Atlantic Copper, S.A., en previsión de un significativo incremento en la exportación de este tipo de producto, que podría alcanzar 1.000.000 tn/año a medio plazo.

A finales de 2008 entró en explotación la primera fase de la planta de fabricación de biodiesel que Bio-Oils Huelva ha construido en el Polígono Industrial Nuevo Puerto. Esta empresa, participada por Cepsa, titular de la refinería La Rábida, tiene previsto fabricar 200.000 tn/año de Biocombustible en su primera fase, ampliables a 400.000 tn/año en una segunda.

Por otro lado, ha sido relevante este año el inicio, por parte de Decal España, S.A. de las obras de construcción de una refinería de aceites vegetales con una capacidad de producción de 500.000 tn/año. La finalización de los trabajos se prevé para finales del año 2009.

Otras actuaciones

Por la particularidad del espacio en el que se ubica, resulta destacable la concesión otorgada para la explotación del singular edificio correspondiente al bar / restaurante de la zona central del Muelle de Levante denominada Glorieta de las Canoas de la Zona de Servicio del Puerto de Huelva, tras las obras de restauración llevadas a cabo.

Asimismo, cabe resaltar el otorgamiento de una concesión administrativa y de autorización administrativa a la Asamblea Provincial de la Cruz Roja Española con destino a los fines propios de la institución, siguiendo la línea de compromiso de la Autoridad Portuaria de Huelva con aquellos proyectos de ayuda a los más desfavorecidos. En otro orden de cosas cabe señalar que en terrenos correspondientes al

polígono industrial de Villafraja, bien patrimonial de la A.P.H., el pasado año se procedió a enajenación de una parcela de 5.038 m² mediante el procedimiento de concurso abierto. Su adjudicataria ha sido la empresa Krustagroup, la cual tiene previsto dedicar dicho espacio a la ampliación de sus instalaciones en dicho polígono, que precisamente este año han comenzado su actividad de elaboración de productos procedentes de la pesca.



Planificación Portuaria

Durante el presente ejercicio se ha iniciado la modificación del Plan de utilización de Espacios Portuarios proponiéndose la ampliación de la superficie de la Zona II de aguas exteriores del Puerto de Huelva, al objeto de adecuarla a sus nuevas necesidades, ampliar y ordenar la zona de fondeo de buques y establecer una reserva para atender de futuras instalaciones portuarias.

Igualmente, este año se ha avanzado significativamente en el estudio que se está llevando a cabo sobre las posibilidades de expansión del Puerto de Huelva con un horizonte de 20 años, documento que servirá en el futuro como base argumental para la definición de otros documentos de planeamiento y estrategia empresarial.

Por último, en relación con la zona pesquera del Muelle de Levante cabe decir



year. These works are expected to be completed at the end of 2009.

Other outstanding activities

Due to the peculiarity of the area in which it is located, it is outstanding the concession bestowed to exploit the singular building of the bar/restaurant of the central zone of Levante quay, called Glorieta de las Canoas of the Port of

Huelva Service Zone, after the works of restoration carried out.

Besides, we have to stand out the bestowal of an administrative concession and authorization to the Local Red Cross destined to the institution own purposes, following the Port Authority Commitment with projects to help the underprivileged.

On the other hand, we have to mention that in Villafraja Plot, patrimonial asset of the HPA, was carried out a disposal of one plot of 5,038 m² by an open tender. The awarding company was the company Krustagroup, which is expected to dedicate the area to extend their installations in the industrial estate. They have started this year their activity to manufacture products from the fish industry.

Port planning

During this year the modification of the Port Areas Uses Plan has started by proposing the extension of surface of the Zone II of exterior waters of the Port of Huelva, with the aim to fit it to the new needs, extend and order the anchorage zone for vessels and establish a reserve to attend future port installations.

We have also advanced this year in the study about the extension chances of the Port of Huelva in the next 20 years. This document will be useful in the future as based argument for the definition of other planning and strategic documents of the company.

Lastly, regarding the fishing zone of Levante quay, we have to say that the works designed to announce a tender of ideas for its remodeling have begun. The intention is to modernize the fishing market and the buildings dedicated to the handling of fishing products. It is expected to have the tender solved during 2009 and start the building works in 2010.



8. Proyectos, Obras e Inversiones

La inversión llevada a cabo en el año 2008 por la Autoridad Portuaria de Huelva ha superado los 16 millones de euros.

Durante el ejercicio se han finalizado obras iniciadas en años anteriores, como la denominada "Recuperación Ambiental y Acondicionamiento de la margen Izquierda de la Ría del Odiel entre la Punta del Sebo y el Muelle de Pertrechos". Con esta actuación se ha puesto en valor la zona y se ha mejorado la calidad ambiental de esta margen de la ría.

Cabe destacar por su relevancia, la terminación en el primer trimestre del año de la actuación "Remodelación del Cargadero de Mineral", obra que ha dotado al Puerto de Huelva de un nuevo muelle de cajones de hormigón armado, con 370 metros de longitud de atraque y explanada de 100 m de anchura.

También se ha terminado, a finales de año, la obra denominada "Nuevo campo de boyas" frente al recinto piloto en el Puerto de Huelva, con la cual se ha creado una zona donde los buques sin actividad, pueden permanecer amarrados a un elemento flotante sin ocupar espacio en los muelles, favoreciendo así la explotación de estos. Se han habilitado tres fondeos, dos para barcos de 250 metros de eslora, y uno para 150 metros. El sistema de amarre está formado por dos boyas por proa y dos boyas por popa, además de los correspondientes muertos de anclajes,

anillas, cadenas, pivote, grilletes y anclas.

Entre las obras iniciadas y terminadas durante el ejercicio, destacan las relaciones con el transporte ferroviario. Se ha ejecutado la "Terminal ferroviaria en la Zona Sur", con la que se ha conectado el Muelle Sur con la red ferroviaria principal, mediante 1.640 metros de vía sobre balasto, mejorando las posibilidades de desarrollo de dicho muelle.

En este mismo ámbito de actuación, se ejecutó la obra "Ampliación de pavimento y ferrocarril del Muelle Ciudad de Palos" consistente en la ejecución de dos nuevos ramales ferroviarios en el muelle, con sus correspondientes cambios y enlaces, apoyadas sobre vigas flotantes de hormigón armado. Ambas vías son paralelas al cantil y de 330 metros de longitud. La primera vía se sitúa a 70 metros del cantil y la segunda a 130 metros. Para el acceso a estos dos ramales, es necesario una vía de maniobras en el Muelle Ingeniero Juan Gonzalo, de 250 metros de longitud y separada 64 metros del cantil del mismo.

Ha sido también relevante el inicio de las obras "Nuevos viales en el Polígono Industrial de la Punta del Sebo. 1ª fase". Con ellas se construirán dos viales perpendiculares entre sí, el primero es una calle perpendicular a la avenida Francisco Montenegro, mientras que el segundo es la prolongación de la calle Cristóbal Dorante hasta la Cuarta Transversal. Esta actuación se completa con el movimiento de tierra necesario para la adecuación de superficies colindantes a los nuevos viales, con el objeto de acondicionarlas



8.- Projects, works and Investments

The investment carried out in the year 2008 in building works has exceeded the amount of 16 million Euros.

Last year several building works which started in previous years were completed, being outstanding the 'Environmental recovery and fitting out of the left margin of the River Odiel between Punta del Sebo and Pertrechos Quay' With this performance, the intention is to improve the environmental quality of the zone and make this margin of the river valuable.

We have to stand out because of its importance, the completion in the first three month period of the year of the performance 'Remodelling of the Ore Loading Terminal'. These works have provided the Port of Huelva with a new quay of concrete caissons with 370 m. length of berth and 100 m. width.

The work called, 'New buoys field', has also been completed at the end of the year. This field is located in front of the CDF in the Port of Huelva. The aim of this work has been to create a zone where not operating vessels could be moored to a floating element without occupying berthing line, in order to favour their exploitation. There are three anchorages, two for vessels of 250 m length and one for vessels of 150 m length. Two buoys in the bow form the mooring system, and two in stern and the ground tackles, rings, chains, shackles and anchors.

Among the works started and finished during the year, we have to stand out those related to railway transport. The 'South zone Railway terminal' has been built in order to connect the South quay with the main railway net, by 1,640 m of railway track ballast, improving the possibilities of development of the quay.

Within this range of performance, the work 'Extension of road surface a railway of Ciudad de Palos Quay' has been executed consisting on two new railway

branches in the quay, with its respective changes and links, supported on reinforced concrete floating beams. Both railway tracks are parallel to the berth line and 330 m. long. The first railway track is located 70 m off the berthing line and the second one 130 m. To access these lines, it is necessary a manoeuvring railway at Ing. Juan Gonzalo quay of 250 m length, separated 64 m. from its berthing line.

It has been important the beginning of the works 'New roads in Punta del Sebo Industria State. 1st Phase.' These works will be completed two more perpendicular roads, one of them is a perpendicular street to Francisco Montenegro avenue, while the second one is the extension of Cristóbal Dorante street to the Fourth Cross street. This performance will be completed with the needed earth movement to adapt the adjacent areas to the new roads, with the aim to fit them out for future uses. The works include the sewage system; pumping and piping by impulse to connect fecal water with the municipal EDAR (Sewage Treatment



para futuros usos. Los trabajos incluyen red de saneamiento separativa, bombeo y conducción de impulsión para conectar las aguas fecales con la E.D.A.R. municipal, redes de abastecimiento, alumbrado, telefonía y fibra óptica, zonas de aparcamiento y ajardinamiento de zonas comunes.

Dentro de las actuaciones medioambientales cabe destacar el inicio de la obra "Formación de pantallas vegetales en el Puerto Exterior de Huelva" con objeto de minimizar el proceso contaminante producido por el arrastre de materiales pulverulentos que se acopian en el Muelle Ingeniero Juan Gonzalo. Los trabajos consisten en plantar varias pantallas vegetales en el Puerto Exterior, en el área comprendida entre el lado este de la "Carretera Posterior" y el lado oeste de la "Carretera Anterior," que recorre la zona de acopio de material pulverulento.

Estas pantallas vegetales supondrán un complemento al sistema de riego por aspersores ya implantado, minimizando los efectos negativos sobre las zonas aledañas.

Es también relevante la adjudicación, realizada en el mes de diciembre, y el posterior inicio de los trabajos incluidos en la obra denominada "Acondicionamiento de la margen izquierda de la Ría del Odiel, entre el Muelle de Ríotinto y el antiguo de Pertrechos. 1ª fase Infraestructura". Se pretende crear un paseo de ribera de, aproximadamente, un kilómetro de longitud y 80 metros de anchura, a lo largo del primer tramo de la avenida Francisco Montenegro.

Esta actuación, a construir sobre terrenos de marisma, permitirá acercar al ciudadano a la Ría, y mejorará las condiciones medioambientales de la zona. En esta primera fase se construirá la estructura

de cierre y toda la superficie sobre la que se asentará el paseo, y se ejecutará un tratamiento geotécnico de los fangos, mediante precarga, para reducir los futuros asentamientos de la explanada.

Asimismo, durante el año 2008, se han desarrollado otras inversiones menores como son la construcción de paso inferior bajo la calle A, unos nuevos vestuarios para la Policía Portuaria, el abastecimiento de agua potable y nuevo cerramiento en el Muelle de Minerales, y la elaboración de un nuevo mapa topográfico de la zona de servicio de la Autoridad Portuaria.

En cuanto a redacción de Proyectos, se ha trabajado fundamentalmente en la "Ampliación Sur del Muelle Ingeniero Juan Gonzalo", en el "Dragado de mantenimiento de la Canal", y en el "Acondicionamiento de antiguo almacén para distintos usos de carácter sociocultural".



Plant), supply networks, lighting, telephony and optic fibre, car park area and green spaces

Within the environmental performances we have to stand out the beginning of the work 'Making of plant screens at Huelva Exterior Port' with the aim to minimize the pollutant process produced by powdery materials stockpiled at Ing. Juan Gonzalo quay. This performance consisted on planting several plant screens at Huelva Exterior Port, in the area between the east side of "Back road" and the west side of "Front road", which covers the powdery material stockpiling area.

These plant screens mean a complement to the spray irrigation system,



minimizing the negative effects on the neighbouring areas.

It is also important the awarding in December of the work named 'Environmental recovery and fitting out of the left margin of the River Odiel between Punta del Sebo and Pertrechos Quay. 1st Phase. Infrastructure'. The objective is to create a bank walk of, approximately, one kilometre long and 80 meters of width, along the first stretch of Francisco Montenegro Avenue.

This area, to be built on marshes land, will allow the citizen to be closer to the river and will improve the environmental conditions of the area. During this first phase the closing structure and all the area where the walk will be set

will be built. At the same time, a geotechnical mud treatment by preload will be carried out in order to reduce future settlements on the esplanade.

There has been during 2008 other minor works such as the construction of an underpass under A Street, a new changing room for the Port Police, the fresh water supply and new enclosure at Minerales quay and the preparation of a new topographic map of the Port Authority service zone.

Regarding the drawing-up of Projects, we have been mainly working on the 'South extension of Ing. Juan Gonzalo Quay', 'Maintenance dredging of the Canal' and 'Fitting out of the old warehouse for different socio-cultural uses'.





9. Sistemas de Información y Nuevas Tecnologías

Durante el ejercicio 2008 se han continuado los proyectos iniciados en el ejercicio anterior a la vez que se han desarrollado nuevas iniciativas, destacándose los siguientes:

Se ha finalizado el análisis de riesgos para establecer el plan de contingencias, seguridad y continuidad de negocio que será la base de las actuaciones para minimizar el riesgo de una interrupción de servicio en nuestras TIC.

Se ha iniciado el proceso de modernización de nuestro Sistema Integral de Comunicaciones, estando previsto continuarlo en 2009.

Se ha sustituido la central de comunicaciones telefónicas, instalando una AVAYA IP 600, ampliando con ello el número de utilidades posibles. Dentro del mismo campo de telefonía, en este caso móvil, hemos cambiado de operador,

contratando con Portel Servicios Telemáticos.

También durante 2008 se ha iniciado un proceso de renovación del circuito cerrado de televisión que permite la visualización y gestión de cámaras y alarmas desde cualquier navegador de Internet. Es un primer paso para dotarnos de un sistema integral de vigilancia, control de accesos e intrusión. En 2008 se instalaron nueve cámaras fijas, estando previsto que se instalen quince móviles durante el año 2009.

Ha finalizado la implantación de una nueva aplicación de contabilidad financiera y presupuestaria, recaudación, compras y almacenes, así como gestión de activos fijos basada en ERP de Microsoft Navision Nav, sobre plataforma SQL Server.

Igualmente está ultimado el diseño de nuestro portal web corporativo, con la asistencia técnica de Portel. Esperamos entre en funcionamiento próximamente.

Se han desarrollado mejoras y nuevas funcionalidades en distintas aplicaciones tales como GESCO (Gestión de concesiones administrativas), PIDE (Entrada y escala de buques), CLARA (Gestión documental del Archivo Histórico), y Aplicación del Consejo.

Se han incorporado cuatro nuevos servidores y en lo referente a nuestras máquinas AS400 hemos ampliado el sistema con una nueva máquina virtual. Asimismo se ha dotado a los sistemas IBM con un software denominado Infoprint iSeries que permite obtener listados de información electrónica "pdf".

Finalmente se han renovado y ampliado las líneas de comunicaciones hacia y desde Internet: la ADSL de telefónica de 6 a 20 MB y la Frame-Relay que nos une con Portel se sustituyó por un sistema MPLS.



9.- Information systems and New Technologies

During 2008, we have continued with projects started in previous year. At the same time, we have developed new initiatives. The more outstanding are:

The risks analyses to establish a contingencies, security and business continuity plan have been finished. This will be the basis of the performances to minimize the risk of an interruption in the service of our TIC.

The process of modernization of our Communications Integral System has started. It is expected to be continued during 2009.

The telephone communications central has been established, installing an AVAYA IP 600, extending with this the number of possible utilities. We have also changed the mobile phones operator, being now Portel Servicios Telemáticos.

During 2008 the process of renewal of the closed circuit television which allows the visualization and manage of cameras and alarms from any Internet navigator. This is the first step to provide the Port with a surveillance integral system, access and intrusion control. In 2008, eight cameras were installed. Fifteen mobile cameras are expected to be installed in 2009.

The implementation of a new application for financial and budgetary accounting, tax collection, purchases and warehouses, and management of fixed assets based in ERP from Microsoft Navision Nav, on SQL server.

It is also completed the design of our corporate web page with the technical assistance of Portel. We expect to have it ready shortly.

New functions of the application GESCO have also been developed for the management of administrative concessions, for the electronic transmission of entries and vessels calls (PIDE),

the Archive documentary management (CLARA) and the Board of Directors Application.

We have incorporated four new servers. Regarding our AS400 machines, we have extended the system with a new virtual machine. The IBM systems have been provided with a software named Infoprint iSeries, which allows obtaining lists of "pdf" electronic information.

Finally, we have renewed and extended the communications lines to and from the Internet: Telefonica ADSL from 6 to 20 MB and the Frame-Relay, which links us with Portel, was replaced by a MPLS system.

10. Información Económica y Financiera

El resumen en cifras de toda la actividad desarrollada en el ejercicio que hasta ahora hemos comentado, está contenido en los Estados Financieros incluidos en la presente Memoria de Actividades.

Es importante señalar que con la entrada en vigor del nuevo Plan General de Contabilidad, aprobado por R.D. 1514/2007, de 16 de noviembre, los Estados Financieros correspondientes a 2008 se han elaborado de acuerdo con esta norma, por lo que no son totalmente comparables con los del ejercicio precedente. Por tanto a continuación se presenta un cuadro resumen que compara el Presupuesto aprobado para el ejercicio con las cifras realmente alcanzadas.

Este formato no responde a las nuevas normas contables, pero nos permite apreciar lo que ha sido la actividad independientemente de la incidencia del

Fondo de Compensación y del Impuesto de Sociedades.

El descenso de la cifra de negocios se corresponde con la evolución del tráfico registrado en el ejercicio, como ya hemos explicado anteriormente.

Dentro de este epígrafe hay que señalar que la tasa relativa a la ocupación del dominio público superó de forma significativa el Presupuesto, concretamente un 15 %, lo cual es muy positivo pues afianza la estructura de ingresos fijos de la Entidad.

Es así mismo importante el incremento de los Ingresos Financieros, que estuvieron por encima de los 2,6 Mill. €.

En cuanto a los gastos, los de Personal se mantuvieron por debajo de lo presupuestado para el ejercicio en un 1,6%, mientras que el resto de Gastos de Explotación fueron casi un 10% inferiores al Presupuesto.



Concepto	Presupuesto / Budget	Año/Year 2008	% Variación/ Variation	Concept
Importe neto de la cifra de negocios	40.704,0	37.682,4	- 7,0	Annual turnover net amount
Otros ingresos de explotación	750,0	3.502,7	367,0	Other Operating Incomes
Ingresos financieros	1.000,0	2.635,3	167,0	Financial Incomes
Total Ingresos de Actividades Ordinarias	42.454,0	43.820,4	3,2	Total Incomes from Ordinary Activities
Gastos de personal	8.902,00	8.758,9	- 1,6	Staff costs
Otros gastos de explotación	8.956,0	8.072,1	- 9,9	Other Operating Costs
Amortizaciones y provisiones	10.424,0	9.403,2	- 9,8	Amortizations and Provisions
Gastos financieros	2,0	0,5	- 7,5	Financial Costs
Total Gastos de Actividades Ordinarias	28.284,0	26.234,7	- 7,2	Total Expenses from Ordinary Activities
Beneficio de las Actividades Ordinarias	14.170,0	17.585,7	24,1	Ordinary Activities Results
Resultados extraordinarios	0,0	0,4	-	Extraordinary Positive Results
Beneficios de las Operaciones	14.170,0	17.586,1	24,1	Operations results
Fondo de Compensación Neto	- 590,0	- 755,0	28,0	Net Compensation Fund
Impuesto de Sociedades	- 2.215	- 817,3	- 63,1	Corporate Income Tax
Beneficios del ejercicio	11.365,0	16.013,8	40,9	Financial Year Results (Profits)



10.- Economical and Financial Information

The economical summary in figures of the annual activity we have mentioned above is reflected at the Financial Statements stated in this Annual Report.

It is important to stand out the come into effect of the new Accounting General Plan, approved by the 1514/2007 Royal Decree, on November 16th. The 2008 financial statements have been drawn up according to this rule; therefore they cannot be compared to the previous year statements. Thus, the following table is a comparative summary of this year Budget and the real figures:

This format does not fit to the new accounting rules, but we can realize the activity situation without the incidence of the Compensation Fund and Corporate Tax.

The decrease of the annual turnover is caused by the evolution of the traffic

during the year, as we have already explained.

We have to remark also that the taxes related to use and exploitation of public domain significantly exceeded the Budget, specifically a 15%, which is very positive as it reinforces the structure of the Entity, fixed income.

It is also important the increase of Financial Incomes, which were over 2.6 million Euros.

Regarding costs, the Staff costs were under the year budget in a 1.6%, while the rest of the Exploitation costs were almost a 10% under the Budget.

The section of Amortization and Provisions was also inferior to the budget due to the normalization carried out with the provisions excesses.

Therefore, the results for Ordinary Activities reached almost the 17.6 million Euros, a 24.1% more than expected.



El capítulo de Amortizaciones y Provisiones también fue inferior a lo presupuestado debido a la regularización efectuada con los excesos de provisiones.

Con todo ello el beneficio de las Actividades Ordinarias alcanzó los casi 17,6 Mill. €, un 24,1% más de lo previsto.

Es importante reseñar que el Fondo de Compensación Interportuario neto aportado al Sistema fue de 0,755 Mill. €. Este balance del Fondo es el habitual, ya que la Autoridad Portuaria de Huelva ha sido tradicionalmente aportante neto, a excepción de los tres ejercicios anteriores que fue receptora, debido al acuerdo alcanzado con Puertos del Estado en 2004, por el que sustituyeron fondos europeos por Fondo de Compensación ante la imposibilidad de recibir los primeros.

Este acuerdo comprendía los ejercicios 2005, 2006 y 2007, periodo en el que se han recibido un total de 39,7 Mill. €.

De ahí que teniendo en cuenta esta circunstancia, así como la previsión del Impuesto de Sociedades, el Beneficio Final del ejercicio ascienda a 16,0 Mill. €, casi un 41% más de lo presupuestado.

La rentabilidad de explotación del ejercicio ha sido del 4,03% sobre el Inmovilizado, frente al 3,9% del Presupuesto.

Con todo ello los Recursos Generados por las operaciones ascendieron a 24,3 Mill. €, frente a los 22,2 del Presupuesto.

En otro orden de cosas cabe señalar que el Balance de situación ofrece una imagen financiera y patrimonial muy sólida. El Inmovilizado se financia en su totalidad con Fondos Propios y no existe endeudamiento a largo plazo, ni a corto que no sea el derivado del funcionamiento normal de la Entidad.

Es significativo el descenso absoluto en la cifra de Clientes, un 14,5% mientras que el descenso de la facturación fue del

1%, de ahí se deduce una buena gestión recaudatoria.

Todas las contingencias conocidas por morosidad están provisionadas.

En cuanto al Pasivo sólo cabe informar que la Entidad está haciendo frente a sus compromisos de pago con normalidad y que las deudas existentes son las derivadas de la actividad corriente.

Estas cifras, si bien no son tan brillantes como las de pasados ejercicios, mantienen al Puerto de Huelva con una estructura económica fuerte y solvente, y lo sitúan en una buena posición para afrontar las dificultades que vislumbramos en el horizonte. Vaya desde estas líneas mi reconocimiento personal, y el estímulo para continuar trabajando en esta dirección, a todos aquellos que tanto desde la Autoridad Portuaria, como desde la Comunidad Portuaria han contribuido a hacer de nuestro Puerto un puerto competitivo, económicamente sólido y comprometido con su entorno.



It is important to point out that the Inter-Pot Fund of Net Compensation Contribution to the System was 0.755 million Euros. This Fund balance is the usual one: as Huelva Port Authority has traditionally been a net contribute part, except during the previous three years, when we were receivers, due to an agreement reached by Estate Ports in 2004. After this agreement Compensation Fund replaced the European funds due to the impossibility of receiving the first ones.

This agreement covered years 2005, 2006 and 2007, in this period we have received a total of 39.7 million Euros.

That is why taking into account these circumstances as well as the Corporate Income Tax forecast: the Final Results of the Year (Profits) reaches a 16.0 million Euros, almost a 41% more of the Budget.

The exploitation profitability has been 4.03% over the capital assets, compared to 3.9% of the Budget.

Resources Generated by operations amounted to 24.3 million Euros, compared to 22.2 of the Budget.

We have also to remark that the Balance sheet shows a solid financial and patrimonial image. The Capital Assets are totally financed by Own Funds and there is neither long-term nor short-term indebtedness but the one coming from the normal activity of the Entity.

It is significant the total decrease in the Clients figure, a 14.5% while the decrease in invoicing was 1%, from this it may be deduced a good tax collection service.

All the contingencies known by slowness are provisioned.

Regarding the Liability Side the Entity is normally facing the payment commitments and the existing debts come from the normal activity.

These figures are not as brilliant as previous years, but they keep the Port of

Huelva with a strong and solvent economic structure and place it in a good position to face the difficulties we discern in the horizon. My personal recognition and encouragement to continue working as Manager, goes to all of those from the Port Authority and the Port Community who have contributed in making our port a competitive port, solid economically and implicated with its environment.

Mr. Enrique Pérez Gómez
Director del Puerto de Huelva
The Port Manager

ANNUAL
REPORT
08



Puerto de Huelva

MEMORIA
ANUAL
20



Balance de Situación 2008 (en euros) Balance Sheet 2008 (in euros)

ACTIVO	31/12/08	1/1/08	ASSETS
A) ACTIVO NO CORRIENTE	402.653.911,72	395.983.525,48	A) NON-CURRENT ASSETS
I. Inmovilizado intangible	348.809,44	390.225,46	I. Intangible assets
1. Propiedad industrial y otro inmovilizado intangible	2.921,28	17.587,36	1. Industrial property and other intangible assets
2. Aplicaciones informáticas	345.888,16	372.638,10	2. Computer applications
3. Anticipos para inmobilizaciones intangibles	-	-	3. Prepayments for intangible assets
II. Inmovilizado material	392.769.503,66	386.304.655,59	II. TANGIBLE FIXED ASSETS
1. Terrenos y bienes naturales	185.258.482,49	185.258.482,49	1. Lands and natural goods
2. Construcciones	188.762.031,70	150.018.980,72	2. Buildings
3. Equipamientos e instalaciones técnicas	1.155.268,58	1.199.524,61	3. Machinery and technical facilities
4. Inmovilizado en curso y anticipos	15.616.475,34	47.725.806,19	4. Prepayments and capital assets in process
5. Otro inmovilizado	1.977.245,55	2.101.861,58	5. Other tangible fixed assets
III. Inversiones inmobiliarias	9.507.152,78	8.954.198,59	III. Real State Investments
1. Terrenos	-	-	1. Lands
2. Construcciones	9.507.152,78	8.954.198,59	2. Constructions
IV. Inversiones en empresas del grupo y asociadas a largo plazo	-	306.000,00	IV. Long term investments in companies of the group and associates
1. Instrumentos de patrimonio	-	306.000,00	1. Instruments of patrimony
2. Créditos a empresas	-	-	2. Credits to companies
V. Inversiones financieras a largo plazo	28.445,84	28.445,84	V. Long term financial investments
1. Instrumentos de patrimonio	-	-	1. Instruments of patrimony
2. Créditos a terceros	-	-	2. Third party credits
3. Administraciones Públicas, subvenciones oficiales pendientes de cobro	-	-	3. Public Administrations, official outstanding subsidies
4. Otros activos financieros	28.445,84	28.445,84	4. Other financial assets
VI. Activos por impuesto diferido	-	-	VI. Assets by deferred tax
VII. Deudores comerciales no corrientes	-	-	VII. Non current commercial debtors
B) ACTIVO CORRIENTE	88.206.922,55	75.846.702,04	B) CURRENT ASSETS
I. Activos no corrientes mantenidos para la venta	2.304.587,44	2.795.286,48	I. Non current assets kept for sales
II. Existencias	445.105,84	353.057,09	II. Stock
III. Deudores comerciales y otras cuentas a cobrar	8.563.693,98	17.762.416,45	III. Commercial debtors and other accounts receivable
1. Clientes por ventas y prestaciones de servicios	5.910.209,37	6.921.114,43	1. Customers for sales and provision of services
2. Clientes y deudores, empresas del grupo y asociadas	-	-	2. Customers and debtors, companies of the group and associates
3. Deudores varios	800.920,03	778.635,09	3. Various debtors
4. Administraciones Públicas, subvenciones oficiales pendientes de cobro	8.000,00	7.093.047,69	4. Public Administrations, official outstanding subsidies
5. Otros créditos con las Administraciones Públicas	1.844.564,58	2.969.619,24	5. Other credits with Public Administrations
IV. Inversiones en empresas del grupo y asociadas a corto plazo	-	-	IV. Short term investments in companies of the group and associates
V. Inversiones financieras a corto plazo	18.715.407,72	15.015.407,72	V. Short term financial investments
1. Instrumentos de patrimonio	-	-	1. Instruments of patrimony
2. Créditos a empresas	-	-	2. Credits to companies
3. Otros activos financieros	18.715.407,72	15.015.407,72	3. Other financial assets
VI. Periodificaciones	-	18.029,32	VI. Periodifications
VII. Efectivo y otros activos líquidos equivalentes	58.178.127,57	39.902.504,98	VII. Cash and other equivalent liquid assets
1. Tesorería	51.000.127,57	34.224.504,98	1. Liquid assets
2. Otros activos líquidos equivalentes	7.178.000,00	5.678.000,00	2. Other equivalent liquid assets
TOTAL ACTIVO (A+B)	490.860.834,27	471.830.227,52	TOTAL ASSETS (A+B)

PATRIMONIO NETO Y PASIVO	31/12/08	1/1/08	NET WORTH AND LIABILITIES SIDE
A) PATRIMONIO NETO	473.156.604,15	456.027.713,51	A) NET PATRIMONY
A-1) Fondos propios	458.160.453,32	442.146.787,45	A-1) Own funds
I. Patrimonio	283.133.238,36	283.133.238,36	I. Patrimony
II. Resultados acumulados	159.013.549,09	130.689.093,92	II. Accumulated results
III. Resultado del ejercicio	16.013.665,87	28.324.455,17	III. Results of the year
A-2) Ajustes por cambios de valor	-	-	A-2) Adjustments due to changes of value
I. Activos financieros disponibles para la venta	-	-	I. Available financial assets for sales
II. Operaciones de cobertura	-	-	II. Hedge operations
III. Otros	-	-	III. Others
A-3) Subvenciones, donaciones y legados recibidos	14.996.150,83	13.880.926,06	A-3) Received subsidies, donations and bequests
B) PASIVO NO CORRIENTE	2.486.053,39	5.091.327,06	B) NON CURRENT LIABILITIES
I. Provisiones a largo plazo	1.535.347,59	4.368.821,79	I. Long term provisions
1. Obligaciones por prestaciones a largo plazo al personal	-	-	1. Obligations by long term provisions to staff
2. Provisión para responsabilidades	1.535.347,59	4.368.821,79	2. Provision for responsibilities
3. Otras provisiones	-	-	3. Other provisions
II. Deudas a largo plazo	950.705,80	722.505,27	II. Long term debts
1. Deudas con entidades de crédito	-	-	1. Debts with credit institutions
2. Proveedores de inmovilizado a largo plazo	-	-	2. Long term intangible suppliers
3. Otras	950.705,80	722.505,27	3. Other
III. Deudas con empresas del grupo y asociadas a largo plazo	-	-	III. Debts with companies of the group and associates
IV. Pasivos por impuesto diferido	-	-	IV. Liabilities by deferred tax
V. Periodificaciones a largo plazo	-	-	V. Long term periodifications
C) PASIVO CORRIENTE	15.218.176,73	10.711.186,95	C) CURRENT LIABILITIES
II. Provisiones a corto plazo	-	-	II. Short term provisions
III. Deudas a corto plazo	11.999.987,26	6.253.434,91	III. Short term debts
1. Deudas con entidades de crédito	-	-	1. Debts with credit institutions
2. Proveedores de inmovilizado a corto plazo	11.896.928,08	6.222.123,75	2. Short term intangible suppliers
3. Otros pasivos financieros	103.059,18	31.311,16	3. Other financial liabilities
IV. Deudas con empresas del grupo y asociadas a corto plazo	-	-	IV. Short term debts with companies of the group and associates
V. Acreedores comerciales y otras cuentas a pagar	3.218.189,47	4.457.752,04	V. Commercial creditors and other accounts to pay
1. Acreedores y otras cuentas a pagar	2.425.839,16	2.844.509,66	1. Creditors and other accounts to pay
2. Administraciones Públicas, anticipos de subvenciones	-	-	2. Public Administrations, subsidies prepayments
3. Otras deudas con las Administraciones Públicas	792.350,31	1.613.242,38	3. Other debts with Public Administrations
VI. Periodificaciones	-	-	VI. Periodifications
TOTAL PATRIMONIO NETO Y PASIVO (A+B+C)	490.860.834,27	471.830.227,52	TOTAL NET PATRIMONY AND LIABILITIES SIDE (A+B+C)
Diferencia Activo-Pasivo:	-	-	Difference Assets-Liabilities side:



Cuenta de Pérdidas y Ganancias 2008 (en euros) / Profit and loss accounts 2008 (euros)

(Debe) Haber / (Debit side) Credit side		
	31-12 08	
1. Importe neto de la cifra de negocios	37.682.387,45	1. Revenues net amount
A. Tasas portuarias	34.700.286,09	A. Port taxes
a) Tasa por ocupación privativa del dominio público portuario	8.484.047,83	a) Public port domain private occupation tax
b) Tasas por utilización especial de las instalaciones portuarias	20.030.197,16	b) Special use of port facilities taxes
b1. Tasa del buque	7.003.727,04	1. Ship tax
b2. Tasa de las embarcaciones deportivas y de recreo	47.952,63	2. Sport and pleasure boats tax
b3. Tasa del pasaje	1.886,66	3. Passenger tax
b4. Tasa de la mercancía	12.863.275,88	4. Goods tax
b5. Tasa de la pesca fresca	113.354,95	5. Fresh fish tax
c) Tasa por aprovechamiento especial del dominio público portuario	3.988.922,21	c) Public port domain special exploitation tax
d) Tasas por servicios no comerciales	2.197.118,89	d) Non commercial services taxes
B. Otros ingresos de negocio	2.982.101,36	B. Other business revenues
a) Importes adicionales a las tasas		a) Additional amount to taxes
b) Tarifas y otros	2.982.101,36	b) Tariffs and other
3. Trabajos realizados por la empresa para su activo	-	3. WORKS EXECUTED BY THE COMPANY FOR THE CAPITAL ASSETS
5. Otros ingresos de explotación	3.851.664,48	5. Other operating incomes
a) Ingresos accesorios y otros de gestión corriente	2.507.754,89	a) Additional incomes and others
b) Subvenciones de explotación incorporadas al resultado del ejercicio	48.573,32	b) Operating grants incorporated to the result of the year
c) Ingresos de reversión de concesiones	507.336,27	c) Revenues of concessions reversion
d) Fondo de Compensación Interportuario recibido	788.000,00	d) Interports Compensation fund received
6. Gastos de personal	(8.758.902,76)	6. Staff expenses
a) Sueldos, salarios y asimilados	(6.382.473,36)	a) Salaries and wages
b) Indemnizaciones	(30.025,76)	b) Indemnities
c) Cargas sociales	(2.346.403,64)	c) Social charges/Cargas sociales
d) Provisiones	-	d) Provisions
7. Otros gastos de explotación	(11.182.010,69)	7. Other operating expenses
a) Servicios exteriores	(5.888.960,58)	a) External services
1. Reparaciones y conservación	(2.608.031,42)	1. Repairs and maintenance
2. Servicios de profesionales independientes	(385.561,54)	2. Services by Independent professionals
3. Suministros y consumos	(525.127,72)	3. Supplies and consumptions
4. Otros servicios exteriores	(2.370.239,90)	4. Other external services
b) Tributos	(29.969,38)	b) Taxes
c) Pérdidas, deterioro y variación de provisiones por operaciones comerciales	(1.566.888,27)	c) Losses, deterioration, and variation of provisions due to commercial transaction
d) Otros gastos de gestión corriente	(709.278,00)	d) Others common expenses
e) Aportación a Puertos del Estado art. 11.1.b) Ley 48/2003	(1.443.914,46)	e) Contribution to State Ports art. 11.1.b) 48/2003 Law
f) Fondo de Compensación Interportuario aportado	(1.543.000,00)	f) Interports Compensation fund contributed
8. Amortizaciones del inmovilizado	(10.669.915,34)	8. Depreciation of fixed assets
9. Imputación de subvenciones de inmovilizado no financiero y otras	438.999,53	9. Imputation of non financial fixed assets grants and others

(Debe) Haber / (Debit side) Credit side		
	31-12 08	
10. Excesos de provisiones	2.833.474,20	10. Excesses of provisions
11. Deterioro y resultado por enajenaciones del inmovilizado	-	11. Deterioration and result due to fixed assets disposal
a) Deterioros y pérdidas	-	a) Deteriorations and losses
b) Resultados por enajenaciones y otras	-	b) Results of disposals and other
A. 1. RESULTADO DE EXPLOTACIÓN (1+3+5+6+7+8+9+10+11)	14.195.696,87	A. 1. OPERATING RESULTS (1+3+5+6+7+8+9+10+11)
12. Ingresos financieros	2.635.360,18	12. Financial revenues
a) De participaciones en instrumentos de patrimonio	-	a) Shares in instruments of patrimony
b) De valores negociables y otros instrumentos financieros	2.635.360,18	b) Negotiable values and other financial instruments
13. Gastos financieros	(46,67)	13. Financial expenses
a) Por deudas con terceros	(46,67)	a) Debts with third parties
b) Por actualización de provisiones	-	b) Update of provisions
14. Variación de valor razonable en instrumentos financieros	-	14. Variation of reasonable value in financial instruments
16. Deterioro y resultado por enajenaciones de instrumentos financieros	-	16. Deterioration and result due to disposal of financial instruments
a) Deterioros y pérdidas	-	a) Deteriorations and losses
b) Resultados por enajenaciones y otras	-	b) Results due to disposals and other
A. 2. RESULTADO FINANCIERO (12+13+14+16)	2.635.313,51	A. 2. FINANCIAL RESULT (12+13+14+16)
A. 3. RESULTADO ANTES DE IMPUESTOS (A.1+A.2)	16.831.010,38	A. 3. RESULT BEFORE TAXES (A.1+A.2)
17. Impuesto sobre beneficios	(817.344,51)	17. Tax over profits
A. 4. RESULTADO DEL EJERCICIO (A.3+17)	16.013.665,87	A. 4. RESULT OF THE YEAR (A.3+17)



Cuadro de Financiación 2008 / Financial Statement 2008

RECURSOS PROCEDENTES DE LAS OPERACIONES A 31-12-08	(euros)	RESOURCES FROM OPERATIONS TO 12-31-08
Resultado del periodo	16.013.665,87	Result of the year
Ajustes		Adjustments
Fondo de Compensación Interportuario recibido (-)	(788.000,00)	Interports Compensation Fund received (-)
Fondo de Compensación Interportuario aportado (+)	1.543.000,00	Interports Compensation Fund contributed (+)
Amortización del inmovilizado (+)	10.669.915,34	Fixed assets amortization (+)
Correcciones valorativas por deterioro del activo no corriente (+/-)	(4.494,90)	Valued corrections due to deterioration of the non-current assets (+/-)
Variación de provisiones riesgos y gastos (+/-)	(2.833.474,20)	Variation of provisions risks and expenses (+/-)
Imputación de subvenciones (-)	(946.335,80)	Imputation of grants (-)
Resultados por bajas y enajenaciones del inmovilizado (+/-)	25.987,00	Results due to falls and fixed assets disposal (+/-)
Imputac. a rdos. anticipos recibidos por ventas o servicios (-)	-	Imputation to results prepayments received for sales or services (-)
Actualización financiera cuentas a cobrar y pagar (+/-)	-	Updating of financial accounts to be charged and paid (+/-)
Otros ajustes (+/-)	0,03	Other adjustments (+/-)
Otros (+/-)	-	Other (+/-)
RECURSOS PROCEDENTES DE LAS OPERACIONES	23.680.263,34	RESOURCES FROM OPERATIONS

Cuadro de financiación del periodo 01-08 a 31-12-08 (en euros) / Financial statement from 01-01-08 to 12-31-08.

APLICACIONES	(en euros)	USES
1. Altas de activo no corriente	17.672.288,61	1. Highs in non-current assets
a) Adquisiciones de inmovilizado y otras inversiones	16.421.117,40	a) Purchases of fixed assets and other investments
b) Subvenciones a cobrar a largo plazo	-	b) Long-term charged grants
c) Deudores comerc. no corrientes y otras act. explotación	-	c) Non current commercial debtors and other operating activities
d) Inmovilizado por concesiones revertidas	1.251.171,21	d) Fixed assets for reverted concessions
e) Transferencias de activos desde otros org. públicos	-	e) Transfers of assets from other public institutions
2. Reducciones de patrimonio	-	2. Reductions of patrimony
3. Fondo de Compensación Interportuario aportado	1.543.000,00	3. Interports Compensation Fund contributed
4. Bajas de pasivo no corriente	126.869,24	4. Lows in non current liabilities
a) Canc./trasp. deudas con entidades de crédito	-	a) Payment/transfer debts with credit institutions
b) Canc./trasp. deudas con proveedores de inmovilizado	-	b) Payment./transfer debts with assets backers
c) Canc./trasp. deudas con empr. grupo y asociadas y otros	126.869,24	c) Payment/transfer debts with companies of the group and associates and other
d) Aplicación de provisiones a largo plazo	-	d) Long term use of provisions
5. Otros	-	5. Other
TOTAL APLICACIONES	19.342.157,85	TOTAL USES
EXCESO DE ORIGENES SOBRE APLICACIONES (AUMENTO DE CAPITAL CIRCULANTE)	7.853.230,73	EXCESS OF ORIGINS OVER USES (INCREASE OF WORKING CAPITAL)

ORÍGENES	(en euros)	ORIGINS
1. Recursos procedentes de las operaciones	23.680.263,34	1. Resources from operations
2. Ampliaciones de patrimonio	-	2. Increases of patrimony
3. Fondo de Compensación Interportuario recibido	788.000,00	3. Interports Compensation Fund contributed
4. Subvenciones, donaciones y legados recibidos	2.061.560,57	4. Grants, donations and bequest received
5. Altas de pasivo no corriente	355.069,77	5. Highs in non current liabilities
a) Deudas a l.p. con entidades de crédito	-	a) Long term debts with credit institutions
b) Deudas a l.p. con proveedores de inmovilizado	-	b) Long term debts with assets backers
c) Deudas a l.p. con empresas del grupo y asociadas y otros	355.069,77	c) Long term debts with companies of the group and associates and others
d) Anticipos recibidos por ventas o prestación servicios	-	d) Prepayments received for sales and provision of services
6. Bajas de activo no corriente	310.494,90	6. Lows in non current assets
a) Enajen./trasp. a mant. para venta de inmov. e instr. patrim.	306.000,00	a) Disposal/transfer to maintained for assets sales and instruments of patrimony
b) Cancel./trasp. c.p. de otras inversiones financieras a l.p.	-	b) Short term payment/transfer of other long term financial investments
c) Cancel./trasp. c.p. de subvenciones a cobrar a l.p.	-	c) Short term payment/transfer of grants to be charged in a long term.
d) Cancel./trasp. deudores comerc. no corrientes y otras act. explotac	4.494,90	d) Payment/transfer of non current commercial debtors and other operating activ.
e) Transferencias de activos a otros org. públicos	-	e) Assets transfers to other public administrations
7. Otros	-	7. Other
TOTAL ORÍGENES	27.195.388,58	TOTAL ORIGINS
EXCESO DE APLICACIONES SOBRE ORÍGENES (DISMINUCION DE CAPITAL CIRCULANTE)	-	EXCESS OF USES OVER ORIGINS (DECREASE OF WORKING CAPITAL)
Variación capital circulante según Balance: Diferencia:	7.853.230,73 -	Working capital variation as per Balance: Difference:

Variación del capital circulante 2008 (en euros) / Working capital variation 2008

CONCEPTO	2008		CONCEPT
	AUMENTOS INCREASES	DISMINUCIONES DECREASES	
1. Activos no corrientes mantenidos para la venta	-	490.699,04	1. Non current assets maintained for sales
2. Existencias	92.048,75	-	2. Stocks
3. Deudores comerciales y otras cuentas a cobrar	-	9.198.722,47	3. Commercial debtors and other accounts to charge
4. Inversiones en empresas del grupo y asociadas a c.p.	-	-	4. Short term investments in companies of the group and associates.
5. Inversiones financieras a c.p.	3.700.000,00	-	5. Short term financial investments
6. Efectivo y otros activos líquidos equivalentes	18.275.622,59	-	6. Cash and other equivalent liquid assets
7. Provisiones a corto plazo	-	-	7. Short term provisions
8. Deudas a corto plazo	-	5.746.552,35	8. Short term debts
9. Deudas con empresas del grupo y asociadas a corto plazo	-	-	9. Short term debts with companies of the group and associates
10. Acreedores comerciales y otras cuentas a pagar	1.239.562,57	-	10. Commercial creditors and other accounts to paid
11. Periodificaciones	-	18.029,32	11. Periodifications
TOTAL	23.307.233,91	15.454.003,18	TOTAL
VARIACIÓN DEL CAPITAL CIRCULANTE	7.853.230,73	-	WORKING CAPITAL VARIATION





Responsabilidad Social Corporativa

La Responsabilidad Social de la Autoridad Portuaria de Huelva, reflejo del compromiso de la empresa con las necesidades de sociedad que la acoge, se pone de manifiesto en su implicación voluntaria y solidaria en las diferentes actuaciones que en el campo laboral, social y medioambiental se desarrollan a lo largo del año en su ámbito de actuación. Un compromiso que fue reconocido este año con la Medalla de la Universidad de Huelva que, en solemne acto, fue recogida por el Presidente de la institución, José Antonio Marín Rite.

1.- El Presidente de la Autoridad Portuaria de Huelva, José Antonio Marín Rite, recibió la Medalla de la Universidad de Huelva en una ceremonia en la que la Archivera del Puerto, Ana María Mojarro fue investida como Doctora.



Corporate Social Responsibility

Social responsibility of the Port of Huelva Authority, is a reflect of the company's commitment with the needs of its environment. The Port Authority has been voluntarily involved in several activities mainly of work, social and environmental nature during this year. This commitment had its recognition with the presentation of the University of Huelva Medal, which was handed over to our Chairman, José Antonio Marín Rite, in a solemn ceremony:

1.- José Antonio Marín Rite, Port of Huelva Authority Chairman, received the University of Huelva Medal, in a ceremony in which the Port Archivist, Ana María Mojarro, was granted a doctorate.



Convenios de Colaboración

El Puerto de Huelva firmó durante el año 2008 diversos acuerdos de colaboración con entidades públicas y privadas, que permitieron el desarrollo de numerosas actividades de interés para la sociedad.

Collaboration Agreements

The institution signed several collaboration agreements with public and private entities, which allowed the carrying out of numerous activities of interest to local society.



2.- El Presidente de la Autoridad Portuaria de Huelva, José Antonio Marín Rite, firma un Convenio de Colaboración con Rosario Barba Álvarez, Presidenta de la Asociación de Minusválidos Físicos de Huelva "María Nazaret".

3.- El Presidente de la Autoridad Portuaria de Huelva y el Presidente de la Unión de Hermandades durante la firma de un Convenio de Colaboración.

2.- Huelva Port Authority Chairman, José Antonio Marín Rite, signed a Collaboration Agreement with Rosario Barba Álvarez, President of Huelva Physically Handicapped Association 'María Nazaret'.

3.- Huelva Port Authority Chairman and the Holy Week Fraternities President signing a Collaboration Agreement.

4.- José Antonio Marín con el Presidente del Banco de Alimentos de Huelva, José Álvarez Blanco.

5 y 6.- El Presidente de la Autoridad Portuaria firma con la Diputación Provincial y el Real Club de Tenis sendos convenios en los que se renueva el apoyo del Puerto de Huelva a la Regata Huelva-La Gomera y la Copa del Rey de Tenis.

4.- José Antonio Marín with the President of Huelva Food Bank, José Álvarez Blanco.

5 y 6.- Huelva Port Authority Chairman signed with Huelva Provincial Council and the Tennis Royal Club the agreements renewing the support to the Huelva-La Gomera Yacht Race and the Tennis King Cup Huelva



7



8



9



10

7.- Los Presidente de la Autoridad Portuaria de Huelva y de la Asociación de Industrias Químicas y Básicas firman un Convenio de Colaboración para financiar proyectos relacionados con el entorno social, ambiental y económico del ámbito industrial y portuario.

8.- José Antonio Marín Rite junto a Concepción Ramírez Delgado, Presidenta del Club Badminton I.E.S. La Orden.

9.- El Presidente de la Autoridad Portuaria, José Antonio Marín Rite, y el Alcalde de Huelva, Pedro Rodríguez, renuevan el

compromiso del Puerto de Huelva con el Festival de Cine Iberoamericano.

10.- José Antonio Marín Rite firma un Convenio de Colaboración con Francisco Bayo Bayo, representante del CB Huelva S.A.D.

11.- El Presidente de la Autoridad Portuaria de Huelva junto al Director de Cepsa "Refinería La Rábida, Juan Manuel Díaz Cabrera, y el Presidente del Bellavista Club de Golf de Huelva, Cristóbal Guerrero López, tras la firma de un Convenio para impulsar la práctica

de este deporte entre los jóvenes.

12 y 13.- Los Presidentes de la Autoridad Portuaria de Huelva y del Patronato del Paraje Natural Marismas del Odiel firman el Convenio firmado para patrocinar la II Carrera Popular que fue presentada en el mismo Paraje.

14.- El Presidente de la Autoridad Portuaria de Huelva, José Antonio Marín Rite, conversa con la Presidenta de la Universidad Popular de Mazagón, Cinta Flores Pérez, tras la firma de un Convenio de Colaboración.



11



12



13



14

7.- Huelva Port Authority and Chemical Industries Association Chairmen signed a Collaboration Agreement to finance projects related to the social, environmental and financial environment within an industrial and port scope.

8.- José Antonio Marín Rite with Concepción Ramírez Delgado, President of the Badminton Club I.E.S. La Orden.

9.- Huelva Port Authority Chairman and Huelva Mayor renewed the Port

of Huelva commitment with the Latin American Film Festival.

10.- José Antonio Marín Rite signing a Collaboration Agreement with Francisco Bayo Bayo, representative of CB Huelva S.A.D.

11.- Huelva Port Authority Chairman with Cepsa La Rábida Refinery Director, Juan Manuel Díaz Cabrera and Huelva Bellavista Golf Club President Cristóbal Guerrero López, after signing an

Agreement to promote golf practice among young people.

12 y 13.- Port Authority and Odiel Marishes Nature Spot Presidents signed the collaboration agreement signed to sponsor the II Popular Race.

14.- Port of Huelva Authority Chairman, José Antonio Marín Rite, talking to Mazagón Popular University President, Cinta Flores Pérez, after signing a Collaboration Agreement.



16



15



17



18



19



20

15.- Los Presidentes de la Autoridad Portuaria de Huelva y de la Fundación Centro Español de Solidaridad renovaron su colaboración para patrocinar actividades del Proyecto Hombre.

16 y 17.- La Autoridad Portuaria de Huelva firmó sendos Convenios de Colaboración con la Asociación Resurgir y UNICEF.

18 y 19.- El Puerto de Huelva, CEPSA y la Delegación de Cultura patrocinarán

la Exposición de Pedro Rodríguez celebrada en el Museo Provincial.

20.- El Presidente de la Autoridad Portuaria de Huelva, José Antonio Marín Rite, y el presidente de la Fundación Valdocco, Manuel Galán Moya, firman un Convenio de Colaboración para la conclusión de las obras del edificio de la "Casa Paco Girón".

15.- Port of Huelva Authority and Spanish Solidarity Foundation Presidents, renewed their collaboration to sponsor activities for Man Project.

16 y 17.- Port of Huelva Port Authority signed two Collaboration Agreements with Resurgir Association and UNICEF.

18 y 19.- Port of Huelva Authority, CEPSA and the Culture Regional Government signed a Collaboration to sponsor the Exhibition of the painter

Pedro Rodríguez held in the Province Museum.

20.- Port of Huelva Authority Chairman, José Antonio Marín Rite and the president of Valdocco Foundation, Manuel Galán Moya, signing a Collaboration Agreement to finish the building works of the 'Paco Girón House'.

Abiertos a la sociedad

La estrecha relación que el Puerto de Huelva mantiene con la sociedad onubense quedó reflejada en los diversos actos que, organizados por instituciones y organizaciones de Huelva, tuvieron como sede las instalaciones de la Autoridad Portuaria.



- 1.- El antiguo Almacén del Puerto de Huelva acogió la exposición itinerante Andalucía Barroca, organizada por la Consejería de Cultura para dar a conocer los aspectos más significativos de este periodo en el amplio conjunto del patrimonio artístico andaluz.
- 2.- El Centro de Recepción del Puerto de Huelva fue la sede que acogió la entrega del III Premio de Estudios Iberoamericanos La Rábida de la Universidad Internacional de Andalucía.
- 3.- Las I Jornadas sobre Seguridad Privada, organizadas por FES-UGT Huelva, tuvieron lugar en el salón de Actos del Centro de Recepción del Puerto de Huelva.

- 4.- El Centro de Recepción del Puerto de Huelva fue el escenario elegido para la entrega de los Premios Doñana a la Empresa Sostenible, que estuvieron presididos por la Consejera de Medio Ambiente, Cinta Castillo.
- 5.- La Consejera de Obras Públicas de la Junta de Andalucía, Concepción Gutiérrez, presidió las "Jornada técnicas sobre integración de grandes infraestructuras en el territorio" que se celebraron en el Centro de Recepción del Puerto de Huelva.
- 6.- El Centro de recepción del Puerto de Huelva acogió la II Jornada de Comercialización del Producto Pesquero Fresco

- organizada por el Instituto de Investigación y Formación Agraria Pesquera (IFAPA).
- 7.- La Glorieta de Las Canoas, en el Muelle de Levante, fue el lugar escogido por la Obra Social de La Caixa para presentar el Mapa Acústico Submarino del Litoral Español.
- 8.- El 25 Aniversario del diario Huelva Información fue celebrado con una Exposición que tuvo como sede el antiguo Almacén del Puerto de Huelva.

Wide-open to Society

The good relationships between Huelva Port Authority and Huelva society is reflected on the different celebrations and events held by institutions and organizations at facilities located within the Port Authority area.



- 1.- The old Warehouse of the Port of Huelva held the itinerant exhibition of Andalucía Barroca, organized by the Regional Government of Culture to show the most significant aspects of this period within the wide collection of andalusian artistic patrimony.
- 2.- The Port of Huelva Reception Centre was the venue of the III La Rabida Latin American Studies Award of Andalusia International University.
- 3.- The I Symposium about Private Security organised by FES-UGT Huelva was held at the auditorium of Port of Huelva Reception Centre.

- 4.- The Donana Awards to Sustainable Companies ceremony was held at the Port of Huelva Reception centre. The ceremony was chaired by the representative of the Regional Government for Environment.
- 5.- The Port of Huelva Reception Centre held the "Technical Symposium about integration of great infrastructures in the territory", which was chaired by Concepción Gutiérrez, Andalusian Government for Public Works Responsible.
- 6.- The Port of Huelva Reception Centre held the II Symposium for the Marketing of Fresh Fishing Products organized by

- the Institute of Agricultural and Fishing Research. (IFAPA).
- 7.- The Underwater Acoustic Map of the Spanish Coast was presented by La Caixa Charitable Work at Las Canoas square, located in Levante quay.
- 8.- The 25th Anniversary of the newspaper Huelva Información was celebrated with an Exhibition held at the Port of Huelva Old Warehouse.

Visitas


El Puerto de Huelva recibió durante el año 2008 numerosas visitas de representantes de instituciones y colectivos que mostraron interés por conocer el Puerto de Huelva. Especialmente importante fueron las visitas que a lo largo del año recibió el Centro de Recepción del Puerto y su Archivo Histórico.



2



3



5

1 y 2.- El Consejero de Agricultura y Pesca de la Junta de Andalucía, Isaias Pérez Saldaña, es recibido por el Presidente de la Autoridad Portuaria de Huelva a la puerta de la sede de la institución donde mantuvo una reunión de trabajo con representantes de empresas pesqueras onubenses.

3.- El Presidente de la Autoridad Portuaria de Huelva conversa con el Alcalde de Aljaraque, José Martín.

4.- Grupo de parlamentarios socialistas durante la visita que realizaron al Puerto de Huelva para conocer sus instalaciones y sus proyectos de futuro.

5.- Miembros del Colegio Oficial de Arquitectos durante la visita que realizaron a las instalaciones del Puerto de Huelva.

6 y 7.- Alumnos hispanoamericanos participantes en el VI Curso de Gestión Portuaria organizado por el Ente Público Puertos del Estado visitaron el Puerto de Huelva, donde fueron recibidos



1



4

por el Presidente de la entidad, José Antonio Marín Rite, y recorrieron sus instalaciones.

8.- Responsables de la empresa "Liverpool Produce Terminal", acompañados de los responsables del departamento Comercial de la Autoridad Portuaria, visitaron las instalaciones del Puerto y se interesaron por la logística del transporte de frutas.

9.- Numerosos Colegios de Primaria e Institutos de E.S. visitaron durante el pasado año el Puerto de Huelva y conocieron su Centro de Recepción.

10.- Numerosos estudiantes e investigadores visitaron las instalaciones del Archivo Histórico del Puerto de Huelva.

11.- Técnicos de una empresa gasística de Chile visitaron el Puerto de Huelva acompañados por responsables de la planta de ENAGAS en Huelva.



6



7



8



9



10



11

1 y 2.- Andalusian Government of Agriculture and Fishing Representative, Isaias Pérez Saldaña, is welcomed by Huelva Port Authority Chairman, José Antonio Marín Rite, at the entrance of the institution's head office .

3.- Huelva Port Authority Chairman talking to Aljaraque's municipality Mayor.

4.- PSOE Members of Parliament visited the Port of Huelva to know the port facilities and its future projects.

5.- Members of the Architects Association during their visit to the Port of Huelva.

6 y 7.- Students attending the VI Port Management Course organized by State Ports visited the Port of Huelva. They were welcomed by the Chairman of the institution, José Antonio Marín Rite and visited the facilities.

8.- Representatives of the company Liverpool Produce Terminal accompanied by Port Authority Commercial Department representatives, visited the

Port facilities. They were interested in the fruit transport logistics.

9.- Numerous Primary and High Schools visited the facilities of the Reception Centre and got to know the Reception Centre.

10.- Numerous students and researchers visited the facilities of the Historic Archive.

11.- Technicians coming from a gas company in Chile visited the Port of Huelva accompanied by representatives of ENAGAS plant in Huelva.

Visits

Several authorities, institutions representatives and collectives were interested in visiting Huelva port facilities during 2008. Being particularly outstanding the visits to the Reception Centre and Historic Archives.

© Autoridad Portuaria de Huelva

Diseño y Producción:

Virfran Publicidad S.A.

www.virfran.com

Fotografías:

Autoridad Portuaria de Huelva.

www.moifoto.net

Impresión:

Escandón Impresores S.A.

Depósito Legal:

Autoridad Portuaria de Huelva

Av. Real Sociedad Colombina Onubense, s/n.

21001 Huelva

Tel.: 34-959 493 100 • Fax: 34-959 493 101

E-mail: aph@puertohuelva.com • www.puertohuelva.com

Ministerio de Fomento : Puertos del Estado



Puerto de Huelva

MEMORIA ANNUAL ANUALREPORT 2008



2.1. Condiciones Generales

2.1.1. Situación

Longitud	6° 49' (Greenwich)
Latitud	37° 7' N

2.1.2. Régimen de vientos

Reinante	NO
Dominante	SO

2.1.3. Régimen de temporales en aguas profundas o temporales teóricos

Largo	+/- 150 millas marinas
Máxima altura de ola (2h = Hs)	450 m
Máxima longitud de ola (2L)	-
Ola significativa	-

2.1.4. Mareas

Máxima carrera de marea	3,700
Cota de la B.M.V.E., respecto al cero del puerto	0,678
Cota de la P.M.V.E., respecto al cero del puerto	4,378

2.1.5. Entrada

2.1.5.1. Canal de entrada

Orientación	N 27° 10' O
Ancho	200 a 300 m
Longitud	15.000 m
Calado en B.M.V.E.	10,5 a 12,5 m
Naturaleza del fondo	Arenas y fangos

2.1.5.2. Boca de entrada

Orientación	N 27° 10' O
Ancho	400 m
Calado en B.M.V.E.	11,30 m
Máxima corriente controlada	5 nudos

2.1.5.3. Utilización de remolcadores de entrada y salida

“A tenor de lo establecido en las vigentes Normas de Entrada, Salida, Atraque y Desatraque en el Puerto de Huelva, publicadas en el Boletín Oficial de la Provincia de Huelva nº 201, la obligatoriedad de uso de remolcadores en condiciones normales viene dada en función de la eslora del buque y de la naturaleza de la mercancía, en lugar del valor de su GT.

Así, será obligatoria la concurrencia de remolcador cuando se trate de maniobras de buques de eslora superior a 90 m., que transporten mercancías peligrosas clasificadas en las clases 1, 2, 3 ó 4 del Código IMDG”.

2.1.5.4. Mayor buque entrado en el último año

Características	Mayor eslora		Mayor calado	
	Zona 1	Zona 2	Zona 1	Zona 2
Nombre	PROVALYS	ECO AFRICA	HISPANIA SPIRIT	SAVEH
Nacionalidad	Francia	Italia	España	Malta
G.T.	97.922	79.516	94.822	81.479
T.P.M.	74.300	146.729	76.363	159.758
Eslora	290	276	279	274
Calado	11,6	17,1	12,12	17,02
Tipo	Gases licuados	Tanque	Gases licuados	Tanque
Calado real entrada o salida	11,50	16,00	12,12	16,00

2.1.6. Superficie de flotación (Ha)

2.1.6.1. Zona 1 / Zone 1

Situación	Antepuerto	Dársenas			Total
		Comerciales	Pesqueras	Resto	
Canal de entrada	366,70				366,70
Dársena exterior		379,90			379,90
Dársena interior		239,50	16,50	5,20	261,20
Resto				1.084,31	1.084,31
TOTAL ZONA 1	366,70	619,40	16,50	1.089,51	2.092,11

2.1.6.2. Zona 2

Situación	Accesos	Fondeadero	Resto	Total
Boya terminal de crudos		113,00		113,00
Resto			7.296,04	7.296,04
TOTAL ZONA 2	0,00	113,00	7.296,04	7.409,04

2.2. Instalaciones al servicio del comercio marítimo

2.2.1. Muelles y atraques

2.2.1.1. Clasificación por dársenas

Nombre del servicio	Longitud (m)	Calado (m)	Ancho (m)	Empleos
De servicio				
Muelle Ing. Juan Gonzalo	902,00	12,00	320,00	Mercancía general y graneles
Muelle Ciudad de Palos	492,00	12,00		Mercancías general y graneles
Muelle de Levante (parcial)	520,00	8,00	80,00	Mercancía general
Muelle de Levante (parcial)	150,00	8,00	80,00	Pasaje local y auxiliar
Muelle de Levante (parcial)	530,00	8,00	80,00	Pesca
Muelle Petroleros T. Arenillas	560,00	12,00		Fluidos por I.E. (2 atraques)
Muelle graneles sólidos T. Arenillas (Remodelado)	370,00	13,00		Graneles sólidos
Muelle de La Rábida	20,00	2,00		Auxiliar (1 atraque)
Muelle Sur	750,00	13,00	300,00	Mercancía general
TOTAL DEL SERVICIO	4.294,00			
De particulares				
Muelle de Tharsis	320,00	...		
Muelle de Astilleros de Huelva, S.A.	337,00	...		
Muelle de Riotinto	390,00	...		
Pantalán de Rhodia-Foret	150,00	4,00		
Pantalán de Fertiberia, S.L. (fosfórico)	120,00	7,00		
Pantalán de Fertiberia, S.L. (Abonos)	120,00	6,50		
Pantalán de Foret, S.A.	120,00	9,50		
Pantalán de Atlantic Copper, S.A.	120,00	9,50		
Pantalán de A.I.E.S.A.	150,00	8,00		
Muelle de Saltés	200,00	5,50		
Muelle Reina Sofía de CEPESA	480,00	9,50		
Pantalán de Enagas, S.A.	290,00	12,00		
Pantalán de Decal	216,00	11,50		
Centro Náutico de Huelva	8,00	2,00		
TOTAL DE PARTICULARES	3.021,00			
TOTAL	7.315,00			

2.2.1.2. Clasificación por empleos y calados

Metros lineales con calado "C" (m)							
Empleo del servicio	C >= 12	12 > C >= 10	10 > C >= 8	8 > C >= 6	6 > C >= 4	Total	C <= 4
De servicio							
Graneles sólidos y mercancía general (1)	1.764,00					1.764,00	
Mercancía general y contenedores	750,00			650,00		1.400,00	
Atraques Ro-Ro (2)							
Graneles líquidos	560,00					560,00	
Pasajeros					20,00	20,00	
Pesca				530,00		530,00	
Varios						0,00	20,00
TOTAL DEL SERVICIO	3.074,00	0,00	0,00	1.180,00	20,00	4.274,00	20,00
De particulares							
Graneles sólidos sin I.E. (3)			150,00			150,00	
Graneles sólidos por I.E. (4)				240,00		240,00	
Graneles líquidos por I.E.	290,00	216,00	600,00	120,00	150,00	1.376,00	
Armamento, reparación, desgüace				337,00	200,00	537,00	
Varios (5)				710,00		710,00	8,00
TOTAL DE PARTICULARES	290,00	216,00	750,00	1.407,00	350,00	3.013,00	8,00
TOTAL	3.364,00	216,00	750,00	2.587,00	370,00	7.287,00	28,00

(1) Incluye Muelle graneles sólidos T. Arenillas remodelado

(2) Existe una rampa ro-ro en el Muelle Ing. Juan Gonzalo, que se va a demoler próximamente.

(3) Pantalán de A.I.E.S.A. por el que también se mueven fluidos.

(4) Incluye Pantalanes de Fertiberia, S.A. (Fosfórico y Abonos) por los que también se mueven graneles líquidos.

(5) Muelle de la Cía. Riotinto y Muelle de Tharsis, ambos fuera de servicio (BIC)

2.2.2. Superficie terrestre y áreas de depósito (m²)

Muelle	Designación	Almacenes			Viales	Resto	Total
		Descubiertos	Cubiertos y abiertos	Cerrados			
	Polígono Pesquero Norte				54.744	215.290	270.034
	Concesiones					177.975	
	Otros					37.315	
	Comunicaciones y servicios				54.744		
Levante	Muelle de Levante y Entorno	24.400		2.760	60.454	173.002	260.616
Tinglado 1				1.560			
Tinglado 2				1.200			
Zona de Depósitos		24.400					
	Concesiones					18.336	

Muelle	Designación	Almacenes			Viales	Resto	Total
		Descubiertos	Cubiertos y abiertos	Cerrados			
	Otros				154.666		
	Comunicaciones y servicios				60.454		
	Transversales y Punta del Sebo				357.198	2.440.434	2.797.632
	Concesiones					1.609.949	
	Otros					830.485	
	Comunicaciones y servicios				357.198		
	Puerto Exterior	359.023		119.951	777.164	2.509.737	3.765.875
Ing. Juan Gonzalo:							
Tinglado 1				3.600			
Tinglado 2				4.760			
Tinglado 3				3.600			
Tinglado 4				4.760			
Zona de depósitos		95.730					
		27.500					
Ciudad de Palos:							
Zona de depósitos		80.793					
Muelle Sur							
Zona de depósitos		100.000					
	Terminal Marítima de Huelva, S.L.			20.000			
	Ership, S.A.			30.110			
	Servimad			10.800			
	Bergé y Cía. S.A.			6.071			
	Servicios Agricultura del Sur, S.A.			28.000			
	García-Munté Energía, S.L.	20.700					
	Congrasur	2.400		5.000			
	A.G. Siderúrgica Balboa, S.A.	20.000					
	Bergé Marítima, S.L.			3.250			
	Technip Benelux B.V. Sucursal en España	11.900					
	Concesiones					1.015.644	
	Otros					1.494.093	
	Comunicaciones y servicios				777.164		
	Marismas del Odiel				770.378	4.856.677	5.627.055
	Concesiones					211.361	
	Otros					4.645.316	
	Comunicaciones y servicios				770.378		

Muelle	Designación	Almacenes			Viales	Resto	Total
		Descubiertos	Cubiertos y abiertos	Cerrados			
	Marismas del Tinto				501.937	3.933.067	4.435.004
	Concesiones					480.254	
	Otros					3.452.813	
	Comunicaciones y servicios				501.937		
		383.423		122.711	2.521.875	14.128.207	17.156.216

2.2.3. Almacenes frigoríficos y fábricas de hielo

Situación	Denominación	Propietario	Capacidad de almacenamiento (m ³)	Observaciones
Zona Norte Muelle de Levante	Almacén frigorífico	Frigoríficos de Huelva, S.A.	2.540	-18° a -20° conservación. Varios
Zona Central Muelle de Levante	Almacén frigorífico	Expofrisa	5.000	-18° a -20° conservación. Varios
Polígono Pesquero Norte	Almacén frigorífico	Mariscos Rodríguez, S.A.	9.128	-18° a -25° conservación. Varios
Zona Sur Muelle de Levante	Almacén frigorífico	Frigoríficos Crustamar, S.A.	33.000	-18° a -25° conservación. 6 cámaras
Avenida Norte	Almacén frigorífico	Jiménez Puente	500	-18° a -20° conservación. Varios
Avda. Fco. Montenegro, 1ª Transv.	Almacén frigorífico	Expoferrer, S.A.	9.000	-18° a -20° conservación. Varios
Pgno. Pesquero Norte	Almacén frigorífico	Expromar, S.A.	2.400	-18° conservación. Varios
Pgno. Pesquero Norte	Almacén frigorífico	Mariscos Méndez, S.A.	500	
Zona central Muelle de Levante	Fábrica de hielo	Expofrisa	50 (capacidad de producción de hielo tm/día)	

2.2.4 Estaciones marítimas

NO EXISTEN

2.2.5. Instalaciones Pesqueras

Clase de instalación	Situación / Location		Superficie m ²
Lonja de subasta	Zona de subasta	Muelle de Levante	2.500
	Zona de circulación	Muelle de Levante	1.300
	Oficinas para vendedores	Muelle de Levante	384
Naves de exportadores		Muelle de Levante	15.700
Zonas Muelle de Levante		Muelle de Levante	43.974
Zonas para armadores		Polígono Pesquero Norte	275.985

2.2.6. Edificaciones e instalaciones de uso público

Situación	Propietario	Uso	Características
Avda. Hispano América	Ministerio de Defensa	Comandancia de Marina	1.957,50 m ² en 2 plantas
Avda. R. Scdad. Colomb. Onub	A.P.H.	A.P.H.	2.700 m ² en 3 plantas
Avda. Hispano América	A.P.H.	Capitanía Marítima, Centro Portuario de Control de Servicios, SASEMAR, Estihuelva, Prácticos,	2.322 m ² en 3 plantas
Avda. Sanlúcar de Barrameda	A.P.H.	Guardia Civil, Sanidad exterior y Servicio Médico	
Muelle de Levante	A.P.H.	A.P.H.	240 m ² en 2 plantas
Muelle de Levante	A.P.H.	Dependencia Pral. de Aduanas	75 m ² en 1 planta
Muelle de Levante	A.P.H.	Servicio Vigilancia A.P.H.	240 m ² en 2 plantas
Zona Norte	A.P.H.	Almacén	665 m ² en 1 nave
Zona Norte	A.P.H.	Centro de Recepción y Documentación del Puerto de Huelva	875 m ² en 1 nave
Avda. Fco. Montenegro	A.P.H.	Huelva-2000	1.750 m ² en 3 plantas
Torre Arenillas	A.P.H.	Edif. de transformación y Torre de Control centralizados	800 m ² en 4 plantas
Torre Arenillas	A.P.H.	Talleres y Servicio Médico	11.395 m ² (3.858 m ² cubiertos)
Torre Arenillas	A.P.H.	Depuradora	1.500 m ² para depósito 555 m ² nave est.
Mazagón	A.P.H.	Dotacional (Casa del Vigía)	240 m ² en 2 plantas

2.2.7. Diques de abrigo

Denominación	Longitud (m)	Características
Dique Juan Carlos I Rey de España	13.000	Rebasable, construido con todo uno de cantera, mantos de escollera con cantos de hasta 9 Tm y bloques paralelepípedos de hormigón de hasta 4,5 m ³ .

2.2.8. Plano esquemático de faros y balizas

Véase Plano General del Puerto

2.2.9 Relación de faros y balizas

Número	Nombre y posición	Descripción	Color	Características		Alcance en millas
				Ritmo	Período	
8730	Río Odiel, Recalada	Castillete	A y N	9 C	15s	5
8740	Río Odiel nº 1	Castillete	V	D	5s	4
8750	Río Odiel nº 2	Castillete	R	D	5s	4
8760	Río Odiel nº 3	Castillete	V	Gp. D (2)	10s	3
8770	Río Odiel nº 4	Castillete	R	Gp. D (2)	10s	3
8780	Río Odiel nº 5	Castillete	V	Gp. D (3)	15s	3
8790	Río Odiel nº 6	Castillete	R	Gp. D (3)	15s	3
8800	Río Odiel nº 7	Castillete	V	Gp. D (4)	20s	4

Número	Nombre y posición	Descripción	Color	Características		Alcance en millas
				Ritmo	Período	
8810	Río Odiel nº 8	Castillete	R	Gp. D (4)	20s	4
8820	Río Odiel nº 9	Castillete	V	D	5s	3
8830	Río Odiel nº 10	Castillete	R	D	5s	3
8840	Río Odiel nº 11	Castillete	V	Gp. D (2)	10s	3
8850	Río Odiel nº 12	Castillete	R	Gp. D (2)	10s	3
8870	Río Odiel nº 13	Castillete	V	Gp. D (3)	10s	3
8880	Río Odiel nº 14	Castillete	R	Gp. D (3)	10s	3
8890	Río Odiel nº 15	Castillete	V	Gp. D (4)	12s	3
8900	Río Odiel nº 16	Castillete	R	Gp. D (4)	12s	3
8910	Río Odiel nº 17	Castillete	V	D	2s	3
8920	Río Odiel nº 18	Castillete	R	D	2s	3
8930	Río Odiel nº 19	Castillete	V	Gp. D (2)	4s	3
8940	Río Odiel nº 20	Castillete	R	Gp. D (2)	4s	3
s/n	Enfilación reviro Enagas	Torre cilíndrica	V	Sectorial		3
*8945	Río Odiel nº 20 M1	Castillete	A	CtA	1s	3
*8950	Río Odiel nº 20 M2	Castillete	A	CtA	1s	3
9000	Río Odiel nº 21	Castillete	V	Gp. D (4)	4s	3
8975	Río Odiel nº 22	Castillete	R	Gp. D (3)	10s	3
9010	Río Odiel nº 24	Castillete	R	Gp. D (4)	12s	3
9050	Río Odiel nº 26	Castillete	R	Gp. D (2)	2s	3
9060	Río Odiel nº 28	Castillete	R y V	Gp. D (2+1)	13s	3
9070	Río Odiel nº 30	Castillete	R	Gp. D (3)	4s	3
s/n	Punta Umbría, Recalada	Castillete	R y B	D	5s	2
s/n	Punta Umbría nº 1	Polyester	V	Gp. D (1)	5s	2
s/n	Punta Umbría nº 2	Polyester	R	Gp. D (1)	5s	2
s/n	Punta Umbría nº 3	Polyester	V	Gp. D (2)	10s	2
s/n	Punta Umbría nº 4	Polyester	R	Gp. D (2)	10s	2
s/n	Punta Umbría nº 5	Polyester	V	Gp. D (3)	15s	2
s/n	Punta Umbría nº 6	Polyester	R	Gp. D (3)	15s	2
s/n	Punta Umbría nº 7	Polyester	V	Gp. D (4)	20s	2
8660	Punta Umbría nº 9	Castillete	V	Gp. D (1)	5s	2
8650	Punta Umbría nº 11	Castillete	V	Gp. D. (2)	10s	2
8640	Punta Umbría nº 13	Castillete	V	Gp. D (3)	15s	2
s/n	Dique Punta Umbría	Torre metálica	A y N	Gp. (6C+1D)	15s	5
8700	Faro del Picacho	Torre octogonal	B y R	Gp. D (2+4)	30s	29
s/n	Enfilación diurna/nocturna	Torre cilíndrica/cónica	B	Sectorial		D 5,9 / N 8
8710	Faro morro dique**	Torre cilíndrica	B y R	Gp.D(1),D(3)	20s	12
8670	Boya de descarga de crudos	Cilíndrico	A	Gp. D (4)	20s	8
8680	Boya oleoducto	Cilíndrico	A	Gp. D (4)	20s	5
8685	Boya oleoducto	Cilíndrico	A	Gp. D (4)	20s	5
8690	Boya oleoducto	Cilíndrico	A	Gp. D (4)	20s	5

*Delimita la zona de maniobra reviro buques Enagas

** Dispone de un racón de barrido lento. Característica "K"

2.4. Instalaciones para buques

2.4.1. Diques

2.4.1.1 Diques secos

NO EXISTEN

2.4.1.2. Diques flotantes

NO EXISTEN

2.4.2. Varaderos

Situación	Propietario	Nº de rampas iguales	Longitud de rampa (m)	Anchura (m)	Pendiente (%) /	Calado en el extremo (m)	Máx. Tm buque admisible
Pgno. Pesquero Norte	Astilleros de Huelva, S.A.	1	85	11	6	5,5	1.500
Pgno. Pesquero Norte	Astilleros de Huelva, S.A.	1	80	11	6	5,5	1.500
Pgno. Pesquero Norte	Astilleros de Huelva, S.A.	1	55	8	6	5,5	600
Pgno. Pesquero Norte	Astilleros de Huelva, S.A.	1	40	8	6	5,5	350
Pgno. Pesquero Norte	Astilleros de Huelva, S.A.	1	40	8	6	5,5	350

2.4.3. Astilleros

Situación	Propietario	Nº de gradas /	Longitud gradas (m)	Anchura (m)
Pgno. Pesquero Norte	Astilleros de Huelva, S.A.	1	115	17
Pgno. Pesquero Norte	Astilleros de Huelva, S.A.	1	60	12
Pgno. Pesquero Norte	Astilleros de Huelva, S.A.	1	140	21

2.4.4. Servicio de suministro a buques

Clase de suministro	Situación	Nº de tomas	Capacidad horaria de cada toma	Capacidad horaria del muelle	Suministrador
Combustibles líquidos	Muelle de Levante	6	Gasóleo B 15	Gasóleo B 90	CEPSA Estaciones de Servicio
Combustibles líquidos	Muelle de Petroleros	4	1.000	4.000	CEPSA
Combustibles líquidos	Muelle Reina Sofía	1	IFO-180	Gasóleo	CEPSA
Combustibles líquidos	M/T "Galileo J"	1	7	Aceite lubricante	Sermalub
Agua	Muelle de Levante	33	17	51	Amasur, S.A.L.
Agua	Muelle de Petroleros	2	17	17	Amasur, S.A.L.
Agua	Terminal de graneles sólidos	5	17	34	Amasur, S.A.L.
Agua	Muelle Ing. Juan Gonzalo	38	17	51	Amasur, S.A.L.
Agua	Muelle Sur	14	17		Amasur, S.A.L.
Agua	Gabarra "Otani"	1	30	/	Amasur, S.A.L.
Hielo	Muelle de Levante. Zona Central	1	15	15	Expofrisa

*Posibilidad de cualquier clase de suministro por camión en todas aquellas instalaciones en la que sea posible la entrada de camiones.

2.5. Medios mecánicos de tierra

2.5.1. Grúas

2.5.1.1. Grúas de muelle

Situación	Propietario	Nº	Tipo	Marca	Energía que emplea	Fuerza (Tm)	Altura sobre la B.M.V.E. (m)	Rendimiento en condiciones normales (Tm/h)	Año de construcción
Muelle de Levante	A.P.H.	6	Pórtico	Macosa	Electricidad	8	36	100	1985
Muelle I. Juan Gonzalo	A.P.H.	1	Pórtico	Macosa	Electricidad	12	26,4	200	1972
Muelle I. Juan Gonzalo	A.P.H.	5	Pórtico	Boetticher	Electricidad	16	27,4	300	1982

2.5.1.2. Grúas automóbiles

Situación	Propietario	Nº	Tipo	Marca	Energía que emplea	Fuerza (Tm)	Altura sobre la B.M.V.E. (m)	Rendimiento en condiciones normales (Tm/h)	Año de construcción
M. Ing. J. Gonzalo Ciudad de Palos	Bergé Marítima, S.A.	1	móvil	Liebherr LHM 400	Gas-oil	52	45	700	2002
M. Ing. J. Gonzalo Ciudad de Palos	Bergé Marítima, S.A.	1	móvil	Liebherr LHM 400	Gas-oil	52	45	700	2002
Muelle de Levante	Ership, S.A.	1	móvil	Mantsinen 140	Gas-oil	10*		350	2006
M. Ing. J. Gonzalo Ciudad de Palos	Ership, S.A.	1	móvil	Gottwald HMK 360 EG	Gas-oil	63		800	2006
M. Ing. J. Gonzalo Ciudad de Palos	Ership, S.A.	1	móvil	Gottwald HMK 300	Gas-oil	40**	40	700	1997
M. Ing. J. Gonzalo Ciudad de Palos	Ership, S.A.	1	móvil	Gottwald HMK 330 EG	Gas-oil	40***	46,4	700	2001
M. Ing. J. Gonzalo Ciudad de Palos	Ership, S.A.	1	móvil	Gottwald HMK 330 EG	Gas-oil	40	46,4	700	2002
M. Ing. J. Gonzalo Ciudad de Palos	Marítima de Huelva, S.L.	1	móvil	Liebherr LHM 320 G	Gas-oil	52****	45	700	2000
M. Ing. J. Gonzalo Ciudad de Palos	Terminal Marítima de Huelva, S.L.	1	móvil	Liebherr LHM 400	Gas-oil	52	45	700	1996
M. Ing. J. Gonzalo Ciudad de Palos	Terminal Marítima de Huelva, S.L.	1	móvil	Liebherr LHM 500	Gas-oil	66*****	48	800	2004
M. Ing. J. Gonzalo Ciudad de Palos	Terminal Marítima de Huelva, S.L.	1	móvil	Liebherr LHM 600	Gas-oil			900	2007
Pantalán de Fertilizante (Fosfórico)	Fertiberia, S.A.	1	móvil	Liebherr LPS 250	Gas-oil	35	38	725	2002
*	10 Tm a 27 m de alcance								
**	100 Tm a 22 m con gancho								
***	80 Tm con gancho								
****	52 Tm a 22 m de alcance								
*****	52 Tm a 29 m de alcance								
*****	130Tm a 22 m con gancho								

2.5.1.3. Número de grúas. Resumen

Tipo	Del servicio /	De particulares	Total
Portacontenedores / Portainers			
De pórtico			
Hasta 6 Tm			
Entre 7 y 12 Tm	7		7
Entre 13 y 16 Tm	5		5
Mayor de 16 Tm			
Total de pórtico	12		12
Automóviles		12	12
Otras grúas			
TOTAL	12	12	24

2.5.2. Instalaciones especiales de carga y descarga

Situación	Propietario			Año de Construcción
Pantalán de Fertiberia, S.L. (Fosfórico)	A.P.H.	Una grúa automotor móvil sobre raíles de 35 tm y cinta transportadora para descarga de fosfatos Rendimiento: En condiciones normales	725 T/h	1.975
		Cuatro líneas de carga/descarga (tres de 200 mm y una de 350 mm). Rendimiento: Carga de ácido fosfórico Carga y descarga de ácido sulfúrico Carga de ácido fluosilícico	200 a 250 T/h 200 a 250 T/h 200 a 250 T/h	
Pantalán Fertiberia, S.L. (Abonos)	FERTIBERIA, S.A.	Una tubería para amoníaco (carga / descarga)	200 a 250 T/h	1.966
		Cinta de carga (abonos NPK, DAP, MAP)	300 a 400 T/h	1.999
Monoboya Terminalcrudos	CEPSA	Calado: 72 pies	3.300 T/h	1.966
Muelle Petrolero de Torre Arenillas	A.P.H.	En cada atraque, 8 brazos de carga. Atraque S : 5 brazos de carga 1 brazo de deslastre 1 brazo de carga de gases licuados 1 brazo de carga para retorno de vapores Atraque N: 5 brazos de carga 1 brazo de deslastre 1 brazo de carga benceno 1 brazo de carga ciclohexano Rendimiento: Productos pesados y destilados medios Benceno y ciclohexano Gases licuados Gasolina	1000 m ³ /h 250 m ³ /h 250 m ³ /h 700 m ³ /h	1.966
		En la actualidad la única empresa que explota la instalación es Cepsa		

Situación	Propietario		Año de Construcción
Pantalán de A.I.E.S.A.	A.I.E.S.A.	Rendimiento: Tubería de 150 mm para cloruro de metileno 200 m ³ /h Tubería de 200 mm para cloroformo 250 m ³ /h	1.975
Muelle Reina Sofía	CEPSA	Tuberías para graneles líquidos y brazos de carga Para productos petrolíferos: Dos brazos de carga de 8" en atraque Este Un brazo de carga de 8" en atraque Central Tres brazos de carga de 8" en atraque Oeste Rendimientos medios de 350 a 800 m ³ /h Para deslastre: Un brazo de 8" en atraque Este Un brazo de 8" en atraque Oeste Rendimiento en función del barco Para carga de fenol y acetona Dos brazos de carga de 6" en atraque Este Dos brazos de carga de 6" en atraque Oeste Rendimiento de 200 a 250 T/h Para descarga de propileno En atraque central un brazo de descarga de 6" y otro de equilibrio de 4" Rendimiento en función del barco	1.976
Pantalán de Foret, S.A.	FORET, S.A.	Una tubería de 8" para descarga de sosa cáustica Rendimiento en función del barco	1.981
Pantalán de Atlantic Copper, S.A.	ATLANTIC COPPER, S.A.	Una tubería de 14" para carga/descarga de ácido sulfúrico Rendimiento en función del barco	1.984
Muelle Ingeniero Juan Gonzalo	A.P.H.	Rampa para buques Roll-on Roll-off. Capacidad: 100 Tm, ancho 15 m, largo 25 m	1.987
Pantalán de Enagas, S.A.	ENAGAS, S.A.	Dos brazos para descargas de GNL, a 2.000 m ³ /h c.u. Un brazo para manipulación LPG Cuatro brazos de 16" de GNL Un brazo de carga para retorno de vapores	1.988
Pantalán de Decal España	DECAL ESPAÑA, S.A.	Cinco brazos de carga/descarga de combustibles líquidos: Uno de 1.250 m ³ /h para gasóleo, de 750 m ³ /h Uno de 750 m ³ /h para gasolina Uno de 800 m ³ /h para ciclohexano Uno de 1.250 m ³ /h para aceite Una manguera de 600 m ³ /h para metanol	1.995
Pantalán RHODIA, / Foret	A.P.H.	Una tubería para descarga de sosa cáustica	

2.5.3. Material Móvil Ferroviario

NO EXISTE

2.5.4. Material auxiliar de carga, descarga y transporte.

Clase de material	Propietario	nº	Energía que	Características
Alimentador de cinta	Bergé Marítima, S.A.	1	Eléctrica	350 m ³
Alimentador de cinta	Congrasur, S.A.	1	Eléctrica	350 m ³
Alimentador de cinta	Ership, S.A.	1	Eléctrica	700 m ³ /h
Carretillas elevadoras	Alex Huelva, S.L.	18	Gas-oil	50HP
Carretillas elevadoras	Bergé Marítima, S.A.	1	Gas-oil	8 Tm
Carretillas elevadoras	Maseport, S.L.	1	Gas-oil	2,5 Tm
Carretillas elevadoras	Maseport, S.L.	1	Gas-oil	3 Tm
Carretillas elevadoras	Maseport, S.L.	1	Gas-oil	3,5 Tm
Carretillas elevadoras	Maseport, S.L.	2	Gas-oil	4 Tm
Carretillas elevadoras	Maseport, S.L.	1	Gas-oil	7 Tm
Carretillas elevadoras	Maseport, S.L.	1	Gas-oil	40 Tm
Carretillas elevadoras	Servimad, S.L.	1	Gas-oil	3 Tm
Carretillas elevadoras	Terminal Marítima de Huelva, S.L.	1	Gas-oil	42 Tm
Carretillas elevadoras	Terminal Marítima de Huelva, S.L.	1	Gas-oil	5 Tm
Carretillas elevadoras	Zalviport, S.L.	2	Gas-oil	3 Tm
Carretillas elevadoras	Zalviport, S.L.	1	Gas-oil	2,5 Tm
Cintas transportadoras	Bergé Marítima, S.A.	1	Eléctrica	2000 t/h
Cintas transportadoras	Congrasur, S.A.	1	Eléctrica	900 m ³
Cintas transportadoras	Congrasur, S.A.	1	Eléctrica	300 m ³
Cintas transportadoras	Ership, S.A.	1	Eléctrica	700 m ³ /h
Cintas transportadoras	Marítima de Huelva, S.A.	1	Eléctrica	1000 t/h
Cucharas automáticas	Bergé Marítima, S.A.	1		13 m ³
Cucharas automáticas	Bergé Marítima, S.A.	1		40 m ³
Cucharas automáticas	Bergé Marítima, S.A.	1		13 m ³
Cucharas automáticas	Bergé Marítima, S.A.	1		35 m ³
Cucharas automáticas	Bergé Marítima, S.A.	1		40 m ³
Cucharas automáticas	Congrasur, S.A.	2		8 m ³
Cucharas automáticas	Congrasur, S.A.	1		6 m ³
Cucharas automáticas	Ership, S.A.	3		3,80 m ³
Cucharas automáticas	Ership, S.A.	1		5 m ³
Cucharas automáticas	Ership, S.A.	2		7 m ³
Cucharas automáticas	Ership, S.A.	1		8 m ³
Cucharas automáticas	Ership, S.A.	1		8,50 m ³
Cucharas automáticas	Ership, S.A.	1		9 m ³
Cucharas automáticas	Ership, S.A.	2		10 m ³
Cucharas automáticas	Ership, S.A.	1		12 m ³
Cucharas automáticas	Ership, S.A.	1		12,20 m ³
Cucharas automáticas	Ership, S.A.	2		14 m ³
Cucharas automáticas	Ership, S.A.	3		15 m ³
Cucharas automáticas	Ership, S.A.	1		18 m ³
Cucharas automáticas	Ership, S.A.	1		21,50 m ³
Cucharas automáticas	Ership, S.A.	1		25 m ³
Cucharas automáticas	Ership, S.A.	1		33,30 m ³
Cucharas automáticas	Ership, S.A.	1		34,50 m ³
Cucharas automáticas	Ership, S.A.	1		43,50 m ³

Clase de material	Propietario	nº	Energía que	Características
Cucharas automáticas	Marítima de Huelva, S.A.	1		14 m ³
Cucharas automáticas	Marítima de Huelva, S.A.	1		15,60 m ³
Cucharas automáticas	Marítima de Huelva, S.A.	1		35 m ³
Cucharas automáticas	Servimad,S.L.	3		6,6 m ³
Cucharas automáticas	Servimad,S.AL.	3		8,8 m ³
Cucharas automáticas	Terminal Marítima de Huelva, S.L.	1		23,5 m ³
Cucharas automáticas	Terminal Marítima de Huelva, S.L.	1		16 m ³
Cucharas automáticas	Terminal Marítima de Huelva, S.L.	1		12 m ³
Cucharas automáticas	Terminal Marítima de Huelva, S.L.	1		28 m ³
Cucharas automáticas	Terminal Marítima de Huelva, S.L.	1		33 m ³
Cucharas automáticas	Terminal Marítima de Huelva, S.L.	1		42,5 m ³
Cucharas automáticas	Terminal Marítima de Huelva, S.L.	1		47,5 m ³
Gancho giratorio	Ership, S.A.	1		104 Tm
Gancho giratorio	Marítima de Huelva, S.A.	2		106 Tm
Palas cargadoras	Bergé Marítima, S.A.	2		94kw
Palas cargadoras	Bergé Marítima, S.A.	3		153kw
Palas cargadoras	Bergé Marítima, S.A.	3		189kw
Palas cargadoras	Bergé Marítima, S.A.	1		118kw
Palas cargadoras	Maseport, S.L.	1	Gas-oil	120 HP
Palas cargadoras	Maseport, S.L.	4	Gas-oil	145 HP
Palas cargadoras	Maseport, S.L.	1	Gas-oil	150 HP
Palas cargadoras	Maseport, S.L.	10	Gas-oil	200 HP
Palas cargadoras	Maseport, S.L.	2	Gas-oil	245 HP
Palas cargadoras	Maseport, S.L.	2	Gas-oil	252 HP
Palas cargadoras	Maseport, S.L.	2	Gas-oil	284 HP
Palas cargadoras	Maseport, S.L.	1	Gas-oil	325 HP
Palas cargadoras	Servimad,S.L.	1	Gas-oil	190 HP
Palas cargadoras	Servimad,S.L.	1	Gas-oil	220 HP
Palas cargadoras	Congrasur, S.A.	4	Gas-oil	190 HP
Palas cargadoras	Terminal Marítima de Huelva, S.L.	1	Gas-oil	220 HP
Palas cargadoras	Terminal Marítima de Huelva, S.L.	1	Gas-oil	220 HP
Palas cargadoras	Terminal Marítima de Huelva, S.L.	1	Gas-oil	295 HP
Palas cargadoras	Terminal Marítima de Huelva, S.L.	1	Gas-oil	265 HP
Palas cargadoras	Terminal Marítima de Huelva, S.L.	1	Gas-oil	348 HP
Pulpo automático	Bergé Marítima, S.A.	2		40 m ³
Pulpo automático	Bergé Marítima, S.A.	3		5 m ³
Pulpo automático	Terminal Marítima de Huelva, S.L.	2		17 m ³
Retroexcavadoras	José Franco e hijos	2	Gas-oil	150 HP
Retroexcavadoras	Bergé Marítima, S.A.	1	Gas-oil	110 kw
Tolvas para graneles	Bergé Marítima, S.A.	2	Eléctrica	120 m ³
Tolvas para graneles	Congrasur, S.A.	1	Eléctrica	25 Tm
Tolvas para graneles	Ership, S.A.	1	Eléctrica	150 Tm
Tolvas para graneles	Ership, S.A.	1	Eléctrica	150 Tm
Tolvas para graneles	Ership, S.A.	1	Eléctrica	80 Tm
Tolvas para graneles	Servimad,S.L.	1	Eléctrica	20 Tm
Tolvas para graneles	Servimad,S.L.	1	Eléctrica	25 Tm
Tolvas para graneles	Terminal Marítima de Huelva, S.L.	1	Eléctrica	50 Tm
Tolvas para graneles	Ibersilva	2	Eléctrica	

2.5.5. Otro material auxiliar

Clase de material	Propietario	nº	Energía que emplea	Características
Alimentador móvil para carga camiones	Ership, S.A.	2	Eléctrica	
Barredora	Maseport, S.L.	1	Gas-oil	12 HP
Barredora de aspiración	Alex Huelva, S.L.	3	Gas-oil	
Barredora mecánica	Alex Huelva, S.L.	17	Gas-oil	12 HP
Camión aspiración alta presión	Alex Huelva, S.L.	2	Gas-oil	
Camión auxiliar con grúa	Alex Huelva, S.L.	3	Gas-oil	75 HP
Camión auxiliar con grúa	Alex Huelva, S.L.	3	Gas-oil	60 HP
Camión Barredora	Alex Huelva, S.L.	1	Gas-oil	
Camión de riego de calles	Alex Huelva, S.L.	3	Gas-oil	
Camión grúa	A.P.H.	1	Gas-oil	195 HP
Camión grúa	A.P.H.	1	Gas-oil	170 HP
Camión porta-contenedores	Alex Huelva, S.L.	5	Gas-oil	35 HP
Camión recolector de basura	Alex Huelva, S.L.	3	Gas-oil	80 HP
Cargadora de bidones	Zalviport, S.L.	2		
Equipo de tijeras corte de chatarras	ChatarrasyDemolicionesHuelva,S.L.			
Equipos demoledores de hormigón	ChatarrasyDemolicionesHuelva,S.L.			
Implemento para pala cargadora	Congrasur, S.A.	1		
Pala auto-cargable	Alex Huelva, S.L.	3	Gas-oil	17 HP
Pala cargadora	Alex Huelva, S.L.	3	Gas-oil	100 HP
Pala cargadora	Alex Huelva, S.L.	2	Gas-oil	42 HP
Plataforma elevadora	Ership, S.A.	1	Gas-oil	20,6 KW
Plataforma elevadora descarga/carga	Zalviport, S.L.	1		6 x 4 m ²
Plataforma elevadora descarga/carga	Zalviport, S.L.	1		3 x 4 m ²
Plataforma elevadora remolcable	Alex Huelva, S.L.	1	Eléctrica	17 HP
Plataforma elevadora remolcable	A.P.H.	1	Eléctrica	12 m
Remolque de camión plataforma baja	Alex Huelva, S.L.	1	Gas-oil	
Remolque de maquinaria baja	Alex Huelva, S.L.	1	Gas-oil	
Retro de cadena Cartepila 330	Antonio España e Hijos	1		238HPy23mde Brazo
Retro de cadena Okar-6	ChatarrasyDemolicionesHuelva,S.L.	1		125 HP
Retro de ruedas Liebherr 902 Litronic	ChatarrasyDemolicionesHuelva,S.L.	1		78 HP
Retro de ruedas Hyundai 290-LC	ChatarrasyDemolicionesHuelva,S.L.	1		
Transpaletas eléctricas	Zalviport, S.L.	7	Eléctrica	2 Tm
Vehículos varios	Alex Huelva, S.L.	6	Gas-oil	
Remolque de maquinaria baja	Alex Huelva, S.L.	1	Gas-oil	

2.6. Material flotante

2.6.1. Dragas

NO EXISTEN

2.6.2. Remolcadores

Nombre	Propietario	Energía que emplea	Eslora (m)	Manga (m)	Puntal (m)	Potencia (HP)	Año de construcción
V.B. Cierzo	Auxmasa - G. Boluda	Gas-oil	29,50	11,00	4,00	5.230	2.002
V.B. Bora	Auxmasa - G. Boluda	Gas-oil	29,50	11,00	4,00	5.230	2.001
V.B. Huelva	Auxmasa - G. Boluda	Gas-oil	29,50	11,00	4,00	4.080	1.995
J. Torres	Auxmasa - G. Boluda	Gas-oil	25,60	8,70	4,80	2.725	1.992
Güimar	Auxmasa - G. Boluda	Gas-oil	28,58	8,98	4,10	1.600	1.973
V.B. Suplente	Auxmasa - G. Boluda	Gas-oil	34,80	9,65	4,14	3.000	1.979
Yarcla*	Feramar Remolcadores, S.L.	Gas-oil	14,80	5,00	2,39	550	1.990
Yarcla Uno*	Feramar Remolcadores, S.L.	Gas-oil	20,34	5,00	2,65	700	1.988
Yarcla Dos**	Feramar Remolcadores, S.L.	Gas-oil	23,23	7,51	3,10	1.650	1.981
Santos	TrabajosMarítimosHuelva,S.L.L.	Gas-oil	13,00	3,50	1,75	280	1.975

* Dotado con grúa de 2,5 tm.

** Dotado con grúa de 4 tm.

2.6.3. Ganguiles, Gabarras y Barcazas

Nombre	Propietario	Energía que emplea	Potencia (H.P.)	Eslora (m)	Manga (m)	Puntal (m)	Año de construcción
GAMALIEL(Barcaza)	Feramar Remolcadores, S.L.		/	22,50	12,00	1,50	/
ANALUCIA(Barcaza)	TrabajosMarítimosHuelva,S.L.L.		/	10,5	6	1,75	/

2.6.4. Grúas Flotantes

Nombre	Propietario	Energía que emplea /	Características de la embarcación	Características del trabajo			Año de construcción
				Fuerza (Tm)	Alcance (m)	Altura sobre el mar (m)	
PIDESA PRIMERO	PIDESA	Remolcado		60	37	32	
PIDESA TERCERO	PIDESA	Remolcado		2x75	39	40	

2.6.5. Otros medios flotantes auxiliares de servicio

Nombre	Propietario	Tipo	Características	Año de construcción
Vigía	A.P.H.	Monocasco	1 motor de 240 HP y 7,60 m de eslora	1990
Canoa "Rábida"	A.P.H.	Monocasco	1 motor de 140 HP y 8 m de eslora	1991
Torre Arenillas	A.P.H.	Monocasco	2 motores de 120 HP y 12 m de eslora	1992
Punta del Sebo	A.P.H.	Catamarán	2 motores de 190 HP y 18,70 m de eslora	1997
Isla de Bacuta	A.P.H.	Catamarán	2 motores de 260 HP y 11,83 m de eslora	2004

2.7 Accesos terrestres y comunicaciones

2.7.1 Accesos terrestres y comunicaciones interiores

Los principales itinerarios de conexión del Puerto de Huelva con su hinterland son los siguientes:

- A-472 Sevilla-Huelva.
- A-49 Sevilla-Huelva-Ayamonte (autopista).
- A-492 Aljaraque – N-431.
- N-431 Huelva-Portugal (por Ayamonte).
- N-435 Badajoz-Huelva.
- N-442 Huelva-Mazagón.
- H-624 Desde el Puerto Exterior a San Juan del Puerto, circunvalando Palos de la Frontera y Moguer.

El Puerto de Huelva se desarrolla de forma lineal a lo largo de la ría del Odiel, en la que se disponen los muelles tradicionales a los que se accede a través de vías urbanas como las Avenidas Norte, Sur, Sanlúcar de Barrameda, Real Sociedad Colombina Onubense y Tomás Domínguez Ortiz, y la ría de Huelva que acoge el puerto exterior de carácter industrial.

La Avenida Francisco Montenegro y el puente sobre el río Tinto unen los muelles interiores con el puerto exterior de Huelva, de tal modo que ambas áreas comparten accesos comunes a pesar de sus diferencias funcionales y la distancia que las separa.

La conexión por carretera con el valle del Guadalquivir y el centro de la península se realiza mediante la A-49 hasta Sevilla, y a partir de ese punto mediante la Autovía de Andalucía N-IV. Esta vía permite por tanto la conexión con la red estatal de gran capacidad.

La relación con Portugal y la zona occidental de Huelva se establece mediante la N-431 y la A-492, que conectan con el tramo de la autovía A-49 entre Huelva y Portugal.

A través del puente internacional de Ayamonte se conecta con la red portuguesa que discurre mediante autovía desde la frontera hacia la región del Algarve, enlazando a su vez con la autovía hacia Lisboa. En cuanto al tráfico con Portugal cabe señalar además, que el único puerto portugués que permite grandes calados se localiza en Sines, por lo que el área de influencia de Huelva para ciertos tráficos marítimos puede abarcar el bajo Alentejo y el Algarve Portugués.

Por otro lado, el tráfico procedente de la zona occidental puede acceder al Puerto por la N-431 o por la A-492. Se ha detectado que el tráfico que se dirige a los muelles interiores, en su aproximación a la ciudad, en lugar de emplear la N-431 y el eje Avda. Cristóbal Colón-Paseo Marítimo-Avda. Hispanoamérica, accede a la ciudad por la A-492 (Aljaraque a la N-431) que suponen una reducción significativa de recorrido, por lo que el acceso al puerto se produce desde Aljaraque o Corrales a través del Nuevo puente sobre el Odiel.

En caso de dirigirse al Puerto Exterior, el tráfico procedente de la zona occidental se canaliza mediante la N-431, circunvala la ciudad por el norte hasta el ramal de la A-49 que une Huelva y después toma la Ronda Suroeste.

La conexión con la N-435 (Badajoz – Huelva) se realiza a partir del enlace de Trigueros en la A-49, por lo que esta autovía canaliza los tráficos de acceso a la ciudad, y al puerto, de ambos ejes, constituyendo la principal vía de penetración al área industrial de Huelva.

El acceso al puerto exterior desde la A-49 se conecta con la Ronda Suroeste, de doble vía de circulación, que actúa como circunvalación del casco urbano de Huelva, eludiendo el paso por zonas urbanas y desembocando en la N-442, lo que permite el acceso por autovía al Puerto Exterior a través del puente sobre el río Tinto. La N-442 (Huelva – Mazagón) se constituye en la arteria vertebradora del puerto exterior, de especial importancia en los tráficos interiores portuarios e industriales. Esta conexión permite la circulación de Mercancías Peligrosas.

A la hora de evaluar la accesibilidad por carretera al Puerto de Huelva, hay que señalar la importancia del tráfico local y comarcal, ya que cerca del 80 % del tráfico tiene su origen o destino en puntos situados en un radio de 50 km, correspondientes a la zona industrial aledaña al puerto o instalaciones mineras de la comarca.

La Autoridad Portuaria de Huelva disfruta de una red viaria que sirve sobradamente a sus instalaciones y a la Zona de Servicio. Cabe destacar, como arteria principal, el itinerario constituido por la Avenida de Hispano América, la Avenida Francisco

Montenegro (carretera a la Punta del Sebo) y el Puente del Tinto, que enlazan muelles interiores y el Puerto Exterior. El tráfico con origen Portugal, Extremadura o Sevilla, accede, cómodamente, a la Zona de Servicio a partir de la Autopista A-49 o de la CN-431. Asimismo, el tráfico local discurre con fluidez, en virtud de un entramado suficiente y racional de calzadas y carreteras

En el cuadro se significan denominaciones y características de las distintas vías a cargo del Organismo:

Denominación de la vía	Longitud	Anchura	Tipo de firme
Zona Norte			
Calzada del Pgno. Pesquero Norte	2.270	10	Flexible con pavimento asfáltico
Avda. Norte (parcial)	250	14	Rígido con rodadura asfáltica
Zona interior			
Avda. R. Scdad. Colombina Onubense	120	10	Rígido con rodadura asfáltica
Avda. Sanlúcar de Barrameda	100	10	Flexible con pavimento asfáltico
Avda. Hispano América	1.200	13	Flexible con pavimento asfáltico
Avda. Hispano América	150	13	Rígido
Zona de la Punta del Sebo			
Avda. Francisco Montenegro	4.790	14	Rígido
Calzada de Servicio nº 1	730	7	Flexible con pavimento asfáltico
Calzada de Servicio nº 2	610	7	Flexible con pavimento asfáltico
Calzada de Servicio nº 3	610	7	Flexible con pavimento asfáltico
Calzada de Servicio nº 4	850	7	Rígido
Calzada de Servicio nº 5	730	7	Flexible con pavimento asfáltico
Carretera de enlace de la CN-442 con Avda. Fco. Montenegro	750	7	Flexible con pavimento asfáltico
Acceso al Monumento a Colón	150		Flexible con pavimento asfáltico
Puente sobre el Río Tinto, incl. accesos	1.050	14	Rígido (tablero hormigón) con rod. asfált.
Puerto exterior			
Carretera anterior	881	14	Flexible con pavimento asfáltico
	9.647	7	Flexible con pavimento asfáltico
Carretera posterior	3.685	14	Flexible con pavimento asfáltico
	3.253	7	Flexible con pavimento asfáltico
1ª Carretera de enlace	190	14	Flexible con pavimento asfáltico
2ª Carretera de enlace	245	7	Flexible con pavimento asfáltico
3ª Carretera de enlace	234	7	Flexible con pavimento asfáltico
4ª Carretera de enlace	219	7	Flexible con pavimento asfáltico
5ª Carretera de enlace	209	7	Flexible con pavimento asfáltico

El acceso ferroviario al puerto de Huelva se realiza a partir de un ramal de la estación de clasificación de Huelva, a la que llega la línea Sevilla-Huelva, y desde la que se enlaza también con la línea Huelva-Zafra.

A partir de este ramal se da servicio a la zona industrial del puerto interior en sus fachadas oriental y occidental, al Muelle Ingeniero Juan Gonzalo del puerto exterior, y a la zona industrial asociada (Polígono Industrial Nuevo Puerto, Refinería, etc).

De la línea Zafra-Huelva parte el ramal de mercancía Zafra-Jerez de los Caballeros a través del cual se abastece de chatarra la planta siderúrgica de Balboa de reciente implantación.

Las distancias desde Huelva a los centros ferroviarios citados son:

Huelva-Sevilla	109 km
Huelva-Zafra	179 km

2.7.2. Plano de comunicaciones internas

Véase Plano General del Puerto

2.7.3 Plano de accesos terrestres

Véase Plano General del Puerto

2.8 Breve descripción de instalaciones para tráficos específicos

Se completa este apartado el 2.5.2. dedicado a instalaciones especiales de carga y descarga, por lo que los datos sobre características de las instalaciones que en él se recogen no volvemos a repetirlos.

Desde el interior de la Ría del Odiel y enumerándolas por el orden en que físicamente están ubicadas, el Puerto de Huelva cuenta con las siguientes instalaciones para tráficos específicos:

a) Pantalán de FERTIBERIA, S.A. (Fosfórico)

Este pantalán, construido en 1972 por Fosfórico Español, S.A. se dedica actualmente al tráfico de ácidos y graneles sólidos (fosfatos). En la actualidad cuenta con una grúa automotor móvil sobre raíles de 35 tm.

b) Pantalán de FERTIBERIA, S.A. (Abonos)

Construido en el año 1966, e igual que el anterior en la margen izquierda del Odiel, este pantalán está habilitado para la carga y descarga de graneles líquidos, además cuenta con una cinta transportadora para la carga de abonos.

c) Muelle de Petroleros de Torre Arenillas

Construido por la Administración en 1968, cuenta con dos atraques independientes que se destinan al tráfico de productos petrolíferos y petroquímicos, y fundamentalmente al embarque de productos refinados procedentes de la Refinería "La Rábida" de CEPESA.

d) Pantalán de A.I.E.S.A.

Este pantalán, construido en 1975, cuenta con instalaciones de tuberías para trasiego de graneles líquidos procedentes o con destino a la factoría de A.I.E.S.A.

e) Pantalán de Atlantic Copper, S.A.

Este Pantalán de un solo atraque que está situado entre el de Foret, S.A. y el de A.I.E.S.A., entró en servicio en el año 1984. Tiene un calado de 9,5 m. Cuenta con una tubería de 14" para trasiego de ácido sulfúrico.

f) Pantalán de Foret, S.A.

Este Pantalán, de un atraque, está situado entre el de A.I.E.S.A. y el de Enagas, habiendo entrado en servicio en 1981. Tiene un calado de 9,5 m y está previsto pueda aumentarse en el futuro. Cuenta con una tubería de 8" para el trasiego de sosa cáustica.

g) Pantalán de Enagas, S.A.

En 1988 entró en servicio el pantalán construido por ENAGAS entre el de FORET, S.A. y el Muelle Reina Sofía, para la descarga de metaneros. Dispone de un atraque con calado de 12 m, equipado con brazos de carga y red de tuberías que le comunican con el resto de las instalaciones del terminal de gas natural. Su capacidad de descarga del muelle es de 4.000 m³/h de GNL.

h) Muelle Reina Sofía

Este muelle destinado a la carga y descarga de graneles líquidos lo construyó U.E.R.T.S.A., actualmente CEPSA, en 1.976, y está formado por una pasarela de acceso y tres plataformas de atraque. Los tres atraques exteriores cuentan con sus correspondientes brazos de carga para el tráfico de líquidos. En la actualidad se encuentra ampliándose con un cuarto atraque al Sur.

i) Pantalán de Decal España, S.A.

Este Pantalán fue construido en 1995 por Catalana de Almacenes Petrolíferos, S. A (actualmente Decal España, S.A.) para la descarga de gasolinas y gasóleos. Esta instalación está equipada además con un brazo de carga / descarga de ciclohexano, uno para aceite y una manguera para descarga de metanol. Está situado al sur del muelle Reina Sofía. Tiene un calado de 11,50 m (BMVE) y está formado por pasarela y plataforma, dos duques de alba de atraque y cuatro de amarre. Estructura de hormigón pilotada.

j) Monoboya Terminal

En calado de 22 metros y unida a la Refinería "La Rábida" de CEPSA por un "sea-line" existe una monoboya para la recepción de los crudos de petróleos, con un rendimiento máximo de 3.300 Tm/h.



Puerto de Huelva

MEMORIA ANNUAL
ANUAL REPORT
2008



3.1. Autorizadas antes de empezar el año y que están vigentes

Conce- sión	Titular	Destino	Fecha otorga- miento	Fecha venci- miento	Total m ²	Total ml	Tasa por servi- cios ge- nerales
000036	Frigoríficos de Huelva S.A.	Cámara frigorífica	21/6/52	16/12/22	10.878,00	0,00	483,41
000019	Jiménez Puente, José y Antonio	Parcela en Molino de la Vega para almacén y garaje.	13/2/56	16/12/22	1.040,00	0,00	207,83
000030	García Rodríguez, José y Pedro	Fábrica de artículos de goma	13/2/56	16/12/22	800,00	0,00	159,86
000003	López Oñate, Blas	Fábrica de aceites de pescado	7/11/57	16/12/22	1.389,75	0,00	176,70
000324	Endesa Distribución Eléctrica,S.L., Sdad.Unipers.	Tendido líneas áreas central térmica "Cristóbal colon"	7/7/61	16/12/22	50.994,40	0,00	2.232,78
000336	Endesa Generación, S.A.Sociedad Unip	Toma de agua y desagüe	20/3/62	16/12/22	5.334,11	0,00	625,92
000339	Endesa Distribución Eléctrica,S.L.,Sdad. Unipers.	Caseta de transformación pescadería	28/3/62	16/12/22	24,48	0,00	18,96
000345	Atlantic Copper,S.A.	Almacenamiento concentrado de cobre	19/6/65	16/12/22	16.500,00	0,00	2.097,85
000395	Endesa Distribución Eléctrica,S.L.,Sdad. Unipers.	Caseta de transformación para el suministro de energía eléctrica.	1/7/65	16/12/22	54,48	0,00	42,20
000408	Expofrisa	Instalación de una planta frigorífica	19/7/65	16/12/22	1.714,00	0,00	1.300,55
000407	Comercial Eléctrica Onubense S.A.	Taller de calderería mecánico y eléctrico	19/10/65	16/12/22	2.187,00	0,00	437,04
000446	Rhodia HPCII España,S.A.	Planta industrial y cogeneración eléctrica.	24/6/66	16/12/22	160.753,83	0,00	20.438,64
0448-2	Endesa Generación,S.A. Sociedad Unip	Conducción agua de la C.H.G.A central térmica.	30/12/66	16/12/22	191,14	0,00	6,67
000481	Endesa Generación,S.A. Sociedad Unip	Toma y salida de agua tubería enterrada	14/3/67	16/12/22	724,30	0,00	66,74
000488	Marítima Polux S.A.	Instalaciones para la industria de la pesca	19/6/67	16/12/22	2.430,00	0,00	485,59
000514	Atlantic Copper,S.A.	Planta de fundición y refinería de cobre	31/10/67	16/12/22	100.336,00	0,00	12.756,96
000458	Endesa Distribución Eléctrica,S.L., Sdad.Unipers.	Línea eléctrica 66 kv.	14/2/68	16/12/22	5.935,00	0,00	231,94
000516	Asociación Armadores B.Pesc.Fresca	Edificio social.	8/3/68	16/12/22	1.046,90	0,00	228,94
000525	Dragados Industrial, S.A.	Naves para talleres mecánicos	31/7/68	16/12/22	1.617,50	0,00	323,23
000515	Rio Do Mar S.A.	Instalaciones para la industria de la pesca	17/9/68	16/12/22	810,00	0,00	161,87
000503	Idamar S.A.	Venta de efectos navales y gases halógenos	10/10/68	10/6/13	2.430,00	0,00	485,59
000497	Cia.Española de Petróleos,S.A.Cepsa	Tubería transporte combustibles líquidos refinería/Puerto de Huelva	30/10/68	16/12/22	9.741,15	0,00	313,63
000527	Endesa Distribución Eléctrica,S.L.,Sdad. Unipers.	Línea 15 kv. Subestación nuevo puerto/refinería rio-gulf	30/10/68	16/12/22	5.215,00	0,00	811,64
000539	Cia.Española de Petróleos,S.A.Cepsa	Instalación separadora aguas deslastre de buques	30/10/68	30/10/18	10.373,00	0,00	2.189,22
000531	Suministros Siderúrgicos Huelva, S.A.	Fábrica de materiales de construcción	15/11/68	15/11/18	2.209,06	0,00	347,35

Conce- sión	Titular	Destino	Fecha otorga- miento	Fecha venci- miento	Total m ²	Total ml	Tasa por servi- cios ge- nerales
000533	Red Eléctrica de España, S.A.	Modificación de línea eléctrica de 220 kv.	13/1/70	13/1/10	45.215,00	0,00	1.044,06
000552	Endesa Distribución Eléctrica, S.L., Sdad.Unipers.	Línea 50 kv. Central térmica "Cristóbal Colón" a Gibralfaró.	10/2/70	3/3/10	8.630,56	0,00	462,44
000471	Cia.Española de Petróleos, S.A.Cepsa	Terminal flotante y tubería submarina.	27/12/72	16/12/22	143.043,75	0,00	9.019,39
000540	Cia.Española de Petróleos, S.A.Cepsa	Red de tuberías en el muelle petrolero	27/12/72	16/12/22	1.128,50	0,00	-3.147,61
000676	Aragonesas Industrias y Energía, S.A.	Lavadero y acopio de sal de las balsas de cristalización.	5/3/74	30/7/14	77.890,80	0,00	-1.892,88
000815	Antonete S. A	Suministros a buques de pesca	27/7/76	8/2/10	1.309,00	0,00	524,11
P00652	Endesa Distribución Eléctrica, S.L., Sdad. Unipers.	Línea aérea 50 kv alimentación subestación "Titán".	5/11/76	31/12/09	4.435,00	0,00	130,16
000803	Endesa Distribución Eléctrica, S.L., Sdad.Unipers.	Línea aérea 66 kv. Central térmica "C.Colón"/factoría "R.T.Patiño"	12/8/77	31/12/09	17.530,00	0,00	517,39
000893	Cia.Española de Petróleos, S.A.Cepsa	Líneas de reserva contra incendios en muelle petrolero.	12/8/81	12/8/18	0,00	0,00	135,38
000902	Consejería de Turismo y Deporte	Muelle para embarcaciones menores	26/10/82	30/12/13	659,50	0,00	0,00
000909	Al Air Líquido España, S.A.	Línea aérea alta tensión para alimentar a su planta de oxígeno	18/5/84	31/12/09	18.040,00	0,00	584,50
000500	Gabrielitos S.A.	Instalaciones para la industria de la pesca	29/12/86	26/2/17	4.050,00	0,00	809,33
000933	Sandedos S.A.L.	Taller y almacén de carpintería naval.	10/7/87	8/10/07	750,00	0,00	1.331,87
000931	Gas Natural Andalucía, S.A.	Instalación de una conducción de gas natural	30/7/87	16/12/22	23.192,88	0,00	1.847,82
000415	Expoferrer S.A.	Instalaciones frigoríficas y de almacenamiento.	8/10/87	28/12/17	17.212,50	0,00	2.706,49
000752	José Martí Peix S.A.	Nave para reparación y montaje de instalaciones metálicas flota pesq.	12/5/88	12/5/08	3.500,00	0,00	699,42
000948	Frigoríficos Crustamar S.A.	Instalaciones frigoríficas en el Muelle de Levante	12/5/88	12/5/13	9.105,10	0,00	6.125,53
000945	Enagas S.A.	Instalación tramo gaseoducto Huelva-Sevilla en zona serv. Pto Huelva	22/12/88	16/12/22	348,00	0,00	31,49
000949	Endesa Distribución Eléctrica, S.L., Sdad.Unipers.	Línea media tensión 15/20 kv. y tramo cable subterráneo a inquisur	22/12/88	31/12/09	776,80	0,00	84,89
000967	Endesa Distribución Eléctrica, S.L., Sdad. Unipers.	Línea en media tensión para suminis.A instalaciones de la cia telef.	9/2/89	9/2/09	43,20	0,00	3,11
000960	Di-2 Huelva Industrial, S.L.	Comercialización de repuestos y maquinaria industria naval y básica.	9/3/89	9/3/09	505,00	0,00	100,92
000963	Polo Sánchez, Sergio	Taller de carpintería y montajes eléctricos	9/3/89	22/2/08	2.509,00	0,00	250,10
000968	Serv.Marítimos Aduaneros Huelva S.L	Almacenaje y distribución de graneles sólidos en T.Arenillas.	9/3/89	13/3/19	15.400,00	0,00	5.845,06
000731	Idamar S.A.	Almacén y venta de efectos navales.	25/4/89	27/4/09	1.620,00	0,00	323,73
000974	Talleres Navales Auxicons, S.L.	Inst. Calderería naval, reparac. Buques y fabric.Embarc. Poliéster	25/4/89	27/4/09	3.431,00	0,00	875,12
000961	Pain y Todo, S.L.	Comercialización de pinturas y sus accesorios.	8/6/89	8/6/09	377,62	0,00	84,94

Conce- sión	Titular	Destino	Fecha otorga- miento	Fecha venci- miento	Total m ²	Total ml	Tasa por servi- cios ge- nerales
000973	Berge y Cia, S.A.	Instalac. recepción almacenaje y expedición de graneles sólidos	8/6/89	16/6/19	9.289,00	0,00	2.017,27
0943-1	Gas Natural Distri- bución Sdg, S.A.	Acometida para suministro de gas natural a Inquisur S.A.	14/9/89	11/2/08	28,80	0,00	0,90
000976	Gas Natural Andalucía, S.A.	Instal. Estación protección catódica nº 1 gasoducto Huelva-Sevilla.	9/11/89	16/12/22	132,00	0,00	11,94
000984	Tornillería y Servicios, S.L.	Suministro de maquinaria y accesorios para la industria	21/12/89	2/1/10	1.000,00	0,00	239,83
000693	Ramos Sierra,S.A.	Almacenaje y distribución de material eléctrico.	8/2/90	14/2/10	4.842,18	0,00	999,40
000983	Pintura y Mantenimiento 5d,S.L.	Inst. Destinadas a almacén pinturas indust. Navales y decoración	8/2/90	14/2/10	1.920,00	0,00	350,86
0539-1	Cia.Española de Petróleos,S.A.Cepsa	Oleómetro junto con el tendido de un cable de mando m. Petroleros	8/2/90	30/10/18	0,00	0,00	37,05
000911	Grúas P. Parra, S.A.	Parque de estacionamiento y mantenimiento de la maquinaria propia	19/4/90	19/4/10	5.666,35	0,00	1.035,94
000957	Vabali,S.L. Unipersonal	Taller de calderería.	19/4/90	19/4/10	1.100,00	0,00	279,89
000591	Scdad. Española Carburos Metálicos	Planta de almacenamiento de anhídrido carbónico líquido	12/7/90	12/7/10	9.917,50	0,00	1.660,62
000980	Expromar S.A.	Instal. Elaboración, transformación y distrib. Pescados y mariscos.	12/7/90	12/7/15	2.430,00	0,00	546,64
000993	Alex Huelva, S.L.	Constr. de una nave industrial con destino al serv.Limpieza industrial	13/9/90	13/9/10	2.839,00	0,00	470,02
000564	Rhodia HPCII España,S.A.	Conducción de agua de la Confederación Hidrográfica del Guadiana.	20/12/90	27/1/10	572,90	0,00	84,06
000997	Endesa Distribución Electrica,S.L.,Sdad. Unipers.	Línea, aerea y subterránea de media tensión 15/20 kv al a.M.A.	18/4/91	18/4/11	39,16	0,00	3,79
0540-2	Cia.Española de Petróleos,S.A.Cepsa	Toma de gasóleo para suministro a buques pesqueros mlle.Petrolero.	18/4/91	16/12/22	0,00	0,00	116,75
000052	Huelva Regalos,S.L.	Bar restaurante en Punta del Sebo	18/6/91	26/6/11	600,00	0,00	110,27
000538	Expofrisa	Explotación de un colector de saneamiento y desagüe planta frigorífica	20/2/92	20/2/12	190,00	0,00	62,76
000545	Red Eléctrica de España, S.A.	Línea eléctrica 220 k.V. C.Térmica - T.Arenillas	20/2/92	20/2/12	6.235,00	0,00	251,84
000583	Atlantic Copper,S.A.	Canal de desagüe de aguas de refrigeración	20/2/92	20/2/12	164,74	0,00	8,72
001004	Estudios y Aplicac. Electronicas S. A	Instalaciones para electrónica naval y contra-incendios	20/2/92	20/2/12	1.620,00	0,00	347,44
001005	Atlantic Copper,S.A.	Instalación "flash" de la planta de fundición	11/3/92	16/12/22	39.109,00	0,00	4.972,42
0752-1	José Marti Peix S.A.	Centro de transformación y línea subterránea de 15/20 kv.	1/4/92	12/5/08	96,80	0,00	18,59
000553	Endesa Distribución Electrica,S.L.,Sdad. Unipers.	Explotación línea elect. 15 Kv. desde C.T.C.Colon a z.I. Punta Sebo.	7/5/92	7/5/12	4.640,50	0,00	314,18
000048	Consejería de Turismo y Deporte	Centro náutico de Huelva.	15/7/92	30/12/13	34.550,00	0,00	0,00
000565	Rhodia HPCII España,S.A.	Línea férrea a su factoría.	15/7/92	15/7/12	1.483,65	0,00	188,64
000601	Endesa Distribución Electrica,S.L.,Sdad. Unipers.	Línea eléctrica de 50 kv. Romeralejo a Gibraleón	15/7/92	15/7/12	24.030,00	0,00	629,36
000630	Atlantic Copper,S.A.	Almacén y locales para oficinas y exposición	15/7/92	15/7/12	9.378,75	0,00	1.984,48
000610	Jaldon Díaz, Francisco	Instalaciones para la industria de la pesca	27/10/92	27/10/12	698,62	0,00	197,62

Conce- sión	Titular	Destino	Fecha otorga- miento	Fecha venci- miento	Total m ²	Total ml	Tasa por servi- cios ge- nerales
000621	Pinzón Pesca,S.L.	Instalaciones para la industria de la pesca	27/10/92	27/10/12	810,00	0,00	261,06
001018	Colegio O. Arquít. Tec. y Aparejad.	Instituto de investigación y control de calidad en la edificación.	27/10/92	27/10/12	2.000,00	0,00	428,00
001006	Rhodia HPCII España,S.A.y Fmc F.Sa	Explotación de pantalán de la autoridad portuaria.	11/2/93	11/2/13	276,60	0,00	23,96
001009	Unidad de Carreteras de Huelva	Laboratorio, parque de maquinaria y otros.	11/2/93	11/2/13	11.081,00	0,00	0,00
001021	Cia.Española de Petróleos,S.A.Cepsa	Parque de aceite y combustible y explotación de línea de 15 kv.	11/2/93	30/10/18	5.376,30	0,00	1.486,75
000517	Fernández Beltran, Inocencio	Taller para reparación y mantenimiento de buques.	4/3/93	4/3/13	810,00	0,00	206,13
001013	Cepsa, Estaciones de Servicio S.A.	Estación de servicio y área complementaria.	13/5/93	13/5/13	39.199,28	0,00	5.636,71
0955-1	Jiménez Puente S.A.	Sala de subastas de pescados y mariscos congelados.	13/5/93	9/3/09	195,00	0,00	51,95
0955-2	López Vidal, José	Suministro de víveres y efectos de la industria naval/pesquera.	13/5/93	9/3/09	1.095,00	0,00	262,25
001008	Candón Mier, Manuel	Bar-Restaurante, en la avda. Francisco Montenegro.	10/6/93	10/6/13	1.116,00	0,00	306,98
0524-1	Construcciones Portes 96,S.L.	Construcción, reparación y mantenimiento de obras.	10/6/93	18/4/11	754,64	0,00	192,02
0524-2	Yakemar,S.L.	Instalaciones de armador de buques de pesca.	10/6/93	18/4/11	865,36	0,00	174,32
P00830	Santana Martín, José	Explotación en precario kiosco bar en T.Arenillas	10/6/93	31/7/08	150,00	0,00	314,12
000520	Antonio España e Hijos S.L.	Almacenamiento y comercialización de hierro.	24/9/93	21/11/08	2.065,50	0,00	481,55
001023	Decal España S.A.	Terminal marít.Recepc, almacenam, distrib. Hidroc.y fabric.Biocombust.	5/11/93	10/11/28	199.050,41	0,00	47.963,06
000573	Goipe Huelva S.A.	Instalaciones para suministros industriales.	2/12/93	2/6/16	4.825,00	0,00	3.408,28
0540-1	Cia.Española de Petróleos,S.A.Cepsa	Caseta de entrada a muelle petrolero.	30/12/93	16/12/22	60,90	0,00	49,51
000970	Pinturas Onuba, S.L.U.	Almacén de pinturas.	16/2/94	24/4/09	810,00	0,00	196,66
000530	Salinas y Explotaciones Marinas (Salexmar,S.L.)	Almacén de productos industriales	28/4/94	16/12/22	2.221,38	0,00	357,07
001025	Repsol Butano S.A.	Explotación poliducto transp. Product.Petrolferos y licuados petróleo.	28/4/94	16/12/22	1.038,66	0,00	78,32
0971-2	Iturri S.A.	Suministros industriales.	30/6/94	10/10/09	572,74	0,00	99,73
1006-1	Rhodia HPCII España,S.A.y Fmc F.Sa	Instalación de tendido electr. de alumbrado y agua contra incendio	14/7/94	11/2/13	85,20	0,00	5,31
000102	Excmo.Ayuntamien- to de Huelva	Explotación del antiguo muelle de Río Tinto.	29/9/94	29/9/24	2.395,80	0,00	0,00
001031	José Antonio Rodrí- guez Velez,S.L.	Bar-Restaurante en torre arenillas.	29/9/94	29/9/14	780,00	0,00	432,78
001030	Endesa Distribución Electrica,S.L.,Sdad. Unipers.	Línea 66 kv. desde planta cogeneración Foret a central térmica.	15/12/94	16/12/22	1.458,00	0,00	117,52
000737	Grúas Lozano S.A.	Parque y mantenimiento de maquinaria.	23/2/95	23/2/15	3.990,50	0,00	1.293,25
001033	Endesa Distribución Electrica,S.L.,Sdad. Unipers.	Línea eléctrica de 15 kv. A capesa.	23/2/95	10/11/23	585,06	0,00	92,52

Conce- sión	Titular	Destino	Fecha otorga- miento	Fecha venci- miento	Total m ²	Total ml	Tasa por servi- cios ge- nerales
001036	Pinturas y Desgasi- ficaciones, S.L.	Actividades subsidiarias de las in- dustrias naval y de la construcción.	11/5/95	11/5/15	1.056,00	0,00	192,92
000308	Aislamientos Térmicos y Frigoríficos, S.A.	Fabricación e instalación de aislamientos térmicos.	20/7/95	20/7/15	2.319,71	0,00	403,57
000720	Endesa Distribución Electrica,S.L.,Sdad. Unipers.	Explotación de línea subterránea de 15 kv.	20/7/95	24/7/10	1.284,00	0,00	252,16
000990	Amarres Marítimos del Sur, S.L.	Taller y almacén para embarcacio- nes y vehículos del servicio.	20/7/95	13/9/10	1.100,00	0,00	279,89
001037	Tadena Sur, S.L.	Reparación y almacenaje de motores marinos.	20/7/95	28/7/15	790,00	0,00	186,98
001038	Astilleros de Huelva S.A.	Explotación de dominio público e instalaciones para industria naval.	20/7/95	20/7/25	50.530,72	0,00	11.992,85
0489-1	Hormigones Hércules, S.L.	Fabricación de hormigones y morteros.	20/7/95	20/7/15	6.412,00	0,00	1.330,42
0489-2	Pavimentos del Mar S.A.	Almacén y suministro de materiales de la construcción.	20/7/95	20/7/15	6.150,00	0,00	1.069,95
0029-1	Hostelería Monterreal,S.L.	Bar-Restaurante.	28/12/95	13/8/11	333,00	0,00	267,64
0029-2	Comercial Eléctrica Onubense S.A.	Fabricación y montaje de instalaciones eléctricas.	28/12/95	13/8/11	400,00	0,00	95,88
0029-3	Seremar,S.L.	Electrónica naval.	28/12/95	13/8/11	100,00	0,00	23,97
001050	Enagas S.A.	Instalación de una conducción de gas natural a la ct Cristóbal colón	17/5/96	10/6/16	5.376,85	0,00	746,47
000534	Granitos Huelva,S.L.	Comercialización y elaboración de mármoles.	3/7/96	11/7/16	2.295,75	0,00	399,57
001047	Ctro.de Negoc.de And.Occid.,S.L.	Estación de servicio para carburantes e instalaciones complementarias.	3/7/96	11/7/16	2.950,00	0,00	1.049,71
000956	Polo Sánchez, Sergio	Montajes y suministros industriales y navales.	30/7/96	22/2/08	1.930,00	0,00	192,28
000962	Pinsur, S.A.	Almacén de pinturas de uso industrial y naval.	30/7/96	16/6/09	377,24	0,00	95,93
001045	Servicios Agricul- tura del Sur,S.A.	Almacenaje de graneles sólidos	30/7/96	1/10/16	19.136,94	0,00	4.155,94
001048	Consign. y Grane- les Suroeste, S.A.	Almacenaje de graneles sólidos y subproductos.	30/7/96	6/8/16	15.676,00	0,00	3.404,33
000745	Atlantic Copper,S.A.	Servicios auxiliares para fundición y electrólisis del cobre	26/9/96	16/12/22	176.488,06	0,00	22.430,28
001056	Mariscos Rodríguez S.A.	Almacenamiento frigorífico y comercialización de productos de la pesca	26/9/96	1/10/16	12.964,70	0,00	4.498,25
000791	Endesa Distribución Electrica,S.L.,Sdad. Unipers.	Explotación líneas eléctricas de 15 kv.	7/11/96	24/7/10	1.419,40	0,00	488,26
001054	Laboral Team Stros. Industriales,S.L	Almacenaje y comercialización de repuestos industriales	7/11/96	13/11/16	1.571,01	0,00	263,76
001055	Enagas S.A.	Conducción de gas natural a las plantas de atlantic copper y FMC Foret	7/11/96	10/6/16	3.426,54	0,00	220,12
001057	Atlantic Copper,S.A.	Aparcamiento uso exclusivo perso- nas y usuarios plantas industriales.	30/12/96	16/12/22	6.978,00	0,00	887,20
1048-1	Consign. y Grane- les Suroeste, S.A.	Línea eléctrica de 15 kv y centro transformación a sus instalaciones	13/2/97	6/8/16	46,40	0,00	5,55
000306	Mantenimiento y Limp. Supermade,S.L.	Conservación y reparación de edificios en general.	24/4/97	30/7/11	4.723,87	0,00	967,51

Conce- sión	Titular	Destino	Fecha otorga- miento	Fecha venci- miento	Total m ²	Total ml	Tasa por servi- cios ge- nerales
0981-2	Todo Gas Huelva,S.L.	Instalación de gas butano y propa- no en el ámbito industrial/naval.	24/4/97	12/7/15	500,00	0,00	127,12
000883	Modunaval,S.L.	Carpintería naval.	20/6/97	30/6/17	2.760,00	0,00	667,36
000805	Rhodia HPCII España,S.A.	Explotación de colector de vertido de agua de refrigeración.	16/9/97	29/1/16	736,00	0,00	587,22
0132-1	Rebobinados Sur, S.L.	Reparación y mantenimiento de mo- tores eléctricos industriales.	16/9/97	25/9/17	1.050,00	0,00	424,86
001065	Gam Suroeste, S.L.	Alquiler de maquinaria para la construcción, industria y servicios.	10/12/97	10/12/17	4.182,50	0,00	728,31
001062	Imisa de Mantenimien- to y Montaje, S.A.	Servicios y suministros para mante- nimiento de instalaciones industriales.	30/12/97	13/12/17	1.527,75	0,00	254,61
001063	Refractarios del Sur, S.A.	Montaje industrial de revestimien- tos antiácidos y refractarios.	30/12/97	30/12/17	1.584,00	0,00	275,90
000924	Gil Huelva,S.L.	Parque taller de maquinaria.	26/6/98	26/6/08	2.109,00	0,00	1.120,45
1055-1	Enagas S.A.	Conducción de gas natural a la em- presa nacional de celulosa (ENCE)	26/6/98	10/6/16	2.041,52	0,00	55,31
000874	Náutica Avante Claro,S.L.L.	Servicios de reparación, compra- venta y mantenimiento de buques.	9/4/99	24/4/09	810,00	0,00	504,55
001071	Dragados Industrial, S.A.	Limpieza, descontaminación y tra- tamiento de instalaciones industriales	9/4/99	28/4/19	1.701,00	0,00	432,87
001073	Mariscos Méndez,S.L.	Manipulación, empaquetado y venta pescados y mariscos.	28/5/99	10/6/19	1.118,00	0,00	284,52
F00464	Flota Proyectos Singulares, S.A.	Autorización uso muelles a Dragados y Construcciones, S.A.	1/7/99	2/8/12	4.854,00	0,00	210,88
001076	Náutica Avante, S.L.	Comercialización, venta y reparación de motores marinos.	24/9/99	8/10/19	1.600,00	0,00	407,17
1080-1	Onucrane, S.L.	Explotación de 2 grúas pórticos (9 y 12) 16 tm. En mlle.I.J.Gonzalo.	1/10/99	10/7/08	0,00	0,00	1.283,82
1080-3	Onucrane, S.L.	Explotación de 2 grúas pórtico (4 y 5) de 8 tm.En muelle levante.	1/10/99	1/10/09	0,00	0,00	973,39
1080-4	Berge Marítima S.A.	Explotación de 3 grúas pórtico de (8,10 y 11) 16 tm. Mlle.I.J.Gonzalo.	1/10/99	28/11/08	0,00	0,00	4.050,45
000535	Expofrisa	Explotación tomas agua dulce y salada para su planta frigorífica	18/2/00	16/12/22	1.032,60	0,00	415,98
001035	Antonio España e Hijos S.L.	Planta de recuperación, classifica- ción y reciclado residuos sólidos.	18/2/00	23/2/20	17.781,60	0,00	5.526,47
000570	Fertiberia, S.A.	Pasarela y pantalán con estación bombeo para agua de refrigeración	4/3/00	16/12/22	2.093,51	0,00	689,45
0570-1	Atlantic Copper,S.A.	Pasarela y pantalán con estación bombeo para agua de refrigeración	4/3/00	16/12/22	2.093,51	0,00	689,45
001075	TDN Sevilla,S.A.	Centro logístico de recepción, alma- cenaje y distribución mercancías.	7/4/00	28/4/20	4.475,00	0,00	817,78
1080-7	Zalvide S.A.	Explotación de 2 grúas pórtico (3 y 6) de 8 tm. En el mlle de levante.	7/4/00	1/10/09	0,00	0,00	1.059,26
000879	Baltimar,S.A.	Instalaciones para la industria de la pesca	1/5/00	1/5/10	1.450,25	0,00	910,93
001067	Atlantic Copper,S.A.	Conducción ácido sulfúrico desde instal.P.Sebo a terminal p.Exterior.	22/9/00	16/12/22	8.590,22	0,00	608,64
0521-1	Vázquez Izquierdo, Francisco Tomas	Fabricación de cordelería para buques de pesca en el polígono pesquero.	23/2/01	10/3/11	1.249,25	0,00	692,17
001086	Construcciones Azagra, S.A.	Construcción y explotación micropo- lígono industrial en av.F.Montenegro	27/4/01	15/5/31	25.350,00	0,00	4.293,66

Conce- sión	Titular	Destino	Fecha otorga- miento	Fecha venci- miento	Total m ²	Total ml	Tasa por servi- cios ge- nerales
001087	Endesa Distribución Electrica,S.L.,Sdad. Unipers.	2ª fase línea electr. M.T. "San Pedro" av.Hispanoamerica-pl.12 Octubre	29/6/01	20/7/21	394,40	0,00	127,31
001091	Gas Natural Andalucía, S.A.	Transporte de gas natu- ral por la zona de servicio del puerto de Huelva	29/6/01	11/7/21	437,23	0,00	83,71
001095	Alex Huelva, S.L.	Almacenamiento y ven- ta de muebles	29/6/01	12/7/11	500,04	0,00	813,92
001097	Técnicas Industriales de Aislamientos, S.L.	Realización obras de aislamientos, impermeabilización y montaje.	28/9/01	12/10/21	3.175,00	0,00	580,21
000512	Frionuba, S.A.	Instalación y reparación de equipos de refrigeración naval.	21/12/01	21/4/15	1.620,00	0,00	364,86
001090	Galerías de Parques Reunidos, S.L.	Construcción y explotación de un centro de equipamiento terciario.	21/12/01	11/1/32	243,50	0,00	78,60
001093	Excmo.Ayuntamien- to de Huelva	Construcción y explotación centro de recogida y reciclaje(punto limpio)	22/2/02	5/3/22	2.758,23	0,00	504,05
001101	Cespa Conten, S.A.	Sede social y gestión integral reco- gida selectiva residuos urbanos.	26/4/02	6/5/17	9.500,00	0,00	1.899,82
001103	Servicios Agricul- tura del Sur,S.A.	Almacenaje, y distribución de madera y sus derivados.	26/4/02	7/5/17	39.150,00	0,00	19.833,56
000736	Grupo Amasua, S.A.	Almacén de redes,pertr echos,oficinas,exposició n y venta produc.Pesqu.	14/6/02	26/6/17	2.394,15	0,00	708,97
A985-2	Enagas S.A.	Línea eléctrica m/t. de 15/20 kv. Obras construcción tercer tanque.	5/7/02	18/4/08	316,00	0,00	48,19
000992	Todo-Carton, S.L.	Fabricación y comercialización de envases para sector pesquero.	26/7/02	30/7/12	810,00	0,00	429,84
000618	Tecnología Indus- trial del Sur,S.L.	Taller de calderería.	27/9/02	30/7/18	9.268,48	0,00	2.240,34
001106	Unión Fenosa Generación, S.A.	Captación y vertido agua de mar del sistema refrigeración C.T.C.C.	27/9/02	4/10/22	7.144,64	0,00	1.215,86
001107	Enagas S.A.	Conducción de 30" para el desdoblamiento gasoducto Huelva-Sevilla.	27/9/02	16/12/22	313,00	0,00	35,40
001108	Huelva Información,S.A.	Instalación y explotación de un centro para medios comunicación social	27/9/02	7/10/12	3.418,00	0,00	7.264,14
001110	García-Munte Energía,S.L.	Almacenamiento,tratamiento y comercialización combustibles sólidos.	27/9/02	4/10/12	33.061,50	0,00	12.169,70
000900	Maseport, S.L.	Parque de maquinaria en el puerto exterior.	22/11/02	4/12/17	5.486,00	0,00	1.733,36
001111	Continental Pescamar,S.L.	Instalaciones para la in- dustria de la pesca.	22/11/02	16/12/22	810,00	0,00	206,13
001112	José Marti Peix S.A.	Instalaciones para la industria de la pesca.	22/11/02	16/12/22	1.620,00	0,00	412,26
000523	Artes y Redes del Sur,S.L.	Almacenaje y comercialización de enlaces para la industria pesquera.	20/12/02	1/1/13	1.620,00	0,00	1.238,48
001010	Almagran San Juan,S.L.	Almacenaje y comercializa- ción de rocas ornamentales.	20/12/02	27/12/12	3.325,00	0,00	704,22
001113	Alex Huelva, S.L.	Estación de lavado de vehículos, distrib.y venta artic.Relac.Actividad.	20/12/02	27/12/12	2.610,00	0,00	833,84
001114	Comercial Kubot, S.L.	Almacenamiento,comercialización y venta de muebles.	20/12/02	28/12/22	722,25	0,00	448,49
001109	Francisco Guerra Librero Garca	Comercialización y montaje de equipos industriales.	22/1/03	10/10/09	636,56	0,00	110,84

Conce- sión	Titular	Destino	Fecha otorga- miento	Fecha venci- miento	Total m ²	Total ml	Tasa por servi- cios ge- nerales
000542	Cia.Española de Petróleos,S.A.Cepsa	Transporte de graneles líquidos por tubería entre refinería y m.Petrol	21/2/03	16/12/22	13.859,28	0,00	4.485,60
001115	Nueva Lima,S.A.	Industria auxiliar de apoyo a la fabricación naval.	21/2/03	3/3/23	3.240,00	0,00	539,55
000645	Diputación Provincial de Huelva	Explotación de instalaciones para servicios propios.	25/4/03	23/4/13	2.796,50	0,00	784,68
000928	Ems Ship Supply (Spain), S.A.	Depósito aduanero privado tinglado nº2 del Muelle de Levante.	25/4/03	12/5/13	1.200,00	0,00	2.281,09
001122	Gomas y Transportes, S.A.	Mantenimiento maquinaria, alma- cén y exposición y venta vehículos.	25/4/03	7/5/23	13.416,96	0,00	1.758,07
001124	Atlantic Copper,S.A.	Instalaciones auxiliares de su plan- ta de fundición y refinería cobre.	25/4/03	16/12/22	26.044,00	0,00	3.687,68
001126	Aragonesas Indus- trias y Energía, S.A.	Explotación pantalán atra- que buques y planta neu- tralización efluentes.	25/4/03	1/2/13	34.682,70	0,00	10.956,65
000920	Air Liquide Ibérica de Gases,S.L.U.	Canalización de nitrógeno en zona de servicio del puerto de Huelva.	27/6/03	1/3/13	1.924,90	0,00	1.494,22
001128	Marmolera Onubense,S.L.	Almacenaje y comercializa- ción de rocas ornamentales.	25/7/03	30/7/23	5.125,00	0,00	943,19
001130	Cia.Logística de Hidrocarburos Clh	Conducción 14" para transpor- te productos petrolíferos.	25/7/03	10/11/23	1.849,45	0,00	2.957,51
000887	López Garca, Antonio	Bar restaurante en el polí- gono pesquero norte.	26/9/03	7/10/09	250,00	0,00	521,92
001134	Auto Repuestos Sur, S.L.	Almacenam.y venta de ma- quinaria y recambios de náutica y automoción.	21/10/03	21/10/23	2.144,43	0,00	1.385,93
001131	Aramburu Gúzman,S.L.	Suministros industriales, en el polígono pesquero norte.	21/11/03	5/12/23	1.710,00	0,00	455,62
001137	Fertiberia, S.A.	Almacenamiento de amo- niaco y plantas de fabri- cación de fertilizantes	25/6/04	16/12/22	204.308,23	0,00	25.642,61
001138	Fertiberia, S.A.	Planta de fabricación de áci- do sulfúrico y sus derivados	25/6/04	16/12/22	110.614,52	0,00	14.267,93
001139	Fertiberia, S.A.	Fábrica de ácido fosfórico, fosfatos amónicos, fertilizantes fosfatado	25/6/04	16/12/22	175.546,47	0,00	37.456,86
001069	Cinrocar, S.L.	Explotación de Bar-Restaurante en lonja del Muelle de Levante.	23/7/04	8/6/09	182,21	0,00	870,84
000904	Air Liquide Ibérica de Gases,S.L.U.	Planta de oxígeno	24/9/04	16/12/22	15.219,65	0,00	5.930,46
000905	Ibertrans 2000,S.L.	Resguardo y mantenimiento flota de camiones	24/9/04	31/1/14	6.200,00	0,00	1.950,73
000986	Befesa Gestión de Resi- duos Industriales, S.L.	Planta de tratamiento y reutili- zación de residuos industriales	24/9/04	5/10/24	16.831,35	0,00	7.897,11
001133	Electro Huelva, S.L.	Montajes y reparaciones eléctricas	24/9/04	5/10/14	1.620,00	0,00	589,59
A01098	Phone World Mundi,S.L.	Explotación de tienda de artícu- los de consumo 1º necesidad.	24/9/04	12/10/07	67,00	0,00	154,32
001142	Enagas S.A.	Carga y descarga de gas natural licuado, almacenamiento	19/11/04	16/12/22	229.747,54	0,00	67.498,32
001144	Servicios Agricul- tura del Sur,S.A.	Almacenaje de graneles sólidos,en el puerto exterior	19/11/04	4/12/24	25.507,00	0,00	16.696,92
000813	Cepsa Química, S.A. (Prov.40632)	Depósitos e instalaciones auxiliares de su planta	21/12/04	29/12/34	45.844,50	0,00	20.107,62
001002	Construcciones Ma- nuel Morcillo,S.L.	Serv. Auxiliares de mantenim. y limpieza inst.Ind	21/12/04	2/2/10	810,00	0,00	367,31
001027	Empresa de Gestión Medioambiental	Planta de tratamiento de resíduos industriales.	21/12/04	1/1/20	14.539,00	0,00	5.220,80
001141	Alex Huelva, S.L.	Centro de lavado de vehículos.	21/12/04	30/12/14	1.384,21	0,00	516,60

Conce- sión	Titular	Destino	Fecha otorga- miento	Fecha venci- miento	Total m ²	Total ml	Tasa por servi- cios ge- nerales
Me0011	Onubense de Cefalopodos,S.L.	Exportadores de pescados y mariscos	24/2/05	21/2/08	60,00	0,00	47,89
001132	Cia.Logística de Hidrocarburos Clh	Tubería de transporte de productos petrolíferos.	25/2/05	10/11/23	1.675,85	0,00	764,23
Mv0001	Vendeduria Bayo, S.A.	Vendedores de pescados y mariscos.	15/4/05	31/12/08	24,00	0,00	87,48
Mv0002	Vendeduria Bayo, S.A.	Vendedores de pescados y mariscos.	15/4/05	31/12/08	24,00	0,00	87,48
001149	Pinsur, S.A.	Tratamiento de superficies metálicas.	22/4/05	10/5/25	6.912,00	0,00	1.745,22
Me0085	Mariscos Romero, S.L.	Exportadores de pescados y mariscos.	3/5/05	19/4/08	60,00	0,00	101,30
Me0100	Mariscos Joyo, S.L.	Exportadores de pescados y mariscos.	9/5/05	3/5/07	60,00	0,00	236,42
000772	Cia.Española de Petróleos,S.A.Cepsa	Muelle para tráfico de graneles líq. y área de servicio.	28/6/05	27/5/35	98.576,00	0,00	47.916,39
001081	Zalvide S.A.	Explotación de las instalaciones del P.I.F.	28/6/05	5/7/10	153,00	0,00	528,15
001143	Flota Proyectos Singulares, S.A.	Línea eléctrica subterránea de 15 kv.	28/6/05	7/7/40	818,40	0,00	8,82
Me0067	Distribuidora Marti Peix, S.L.	Exportadores de pescados y mariscos.	29/6/05	22/7/08	60,00	0,00	111,42
Me0068	Distribuidora Marti Peix, S.L.	Exportadores de pescados y mariscos.	29/6/05	22/7/08	60,00	0,00	111,42
000581	Montajes Metálicos Huelva, S.L.	Nave almacén talleres de construc- ciones metálicas y calderería	22/7/05	11/5/15	7.044,00	0,00	2.158,31
000863	Sandedos S.A.L.	Carpintería naval	22/7/05	15/5/20	2.150,00	0,00	1.988,69
000880	Antonio Machuca,S.A.	Suministros marítimos e industriales.	22/7/05	4/3/13	1.750,00	0,00	1.695,40
A01104	Cia.Española de Petróleos,S.A.Cepsa	Casetas de servicio en las platafor- mas de atraque del mlle.Petrolero.	25/7/05	31/12/09	30,00	0,00	72,66
001151	Terminal Marítima de Huelva, S.L.	Almacenaje de graneles sólidos no contaminantes	23/9/05	30/9/30	59.260,24	0,00	15.803,63
001158	Asociación Armadores B.Pesc.Fresca	Explotación de la lonja de pescado en el muelle de levante	23/9/05	1/7/09	0,00	0,00	1.629,21
000607	Punta Naval S.L.	Comerc. Embarcaciones recreo y re- par.Maquinaria y motores marinos	18/11/05	28/7/20	2.430,00	0,00	1.886,02
001163	Excmo. Ayuntamiento de Moguer	Usos de interés social	18/11/05	22/12/15	2.244,00	0,00	0,00
001164	Talleres Vargas,C.B.	Taller de servicio para empresas de transportes,marítimas y portuarias	16/12/05	24/12/15	370,75	0,00	355,47
001160	FMC Foret, S.A.	Planta de fabricación de polifosfatos,pigmentos y actividades complem.	17/2/06	16/12/22	192.752,21	0,00	30.013,91
001161	FMC Foret, S.A.	Terminal para tráfico de graneles líquidos.	17/2/06	12/3/11	45.858,54	0,00	8.694,73
001172	Endesa Distribución Electrica,S.L.,Sdad. Unipers.	Centro de seccionamiento para el suministro de energía eléctrica	17/2/06	31/12/09	9,41	0,00	0,93
A01181	A.G. Siderurgia Balboa, S.A.	Almacenamiento y aprovisionamien- to de materiales siderúrgicos.	3/3/06	16/3/09	20.000,00	0,00	3.634,27
Me0013	Díaz Cruzado, José	Exportadores de pescados y mariscos	10/3/06	6/3/09	60,00	0,00	111,42
Me0014	Díaz Cruzado, José	Exportadores de pescados y mariscos	10/3/06	6/3/09	60,00	0,00	111,42

Conce- sión	Titular	Destino	Fecha otorga- miento	Fecha venci- miento	Total m ²	Total ml	Tasa por servi- cios ge- nerales
Me0092	Mariscos Costa de la Luz, S.L.	Exportadores de pescados y mariscos.	21/3/06	11/9/08	60,00	0,00	111,42
000779	Tioxide Europe,S.L.	Explot. Del sistema de captación y vertido de agua de refrigeración.	25/4/06	8/1/21	1.155,60	0,00	359,86
001162	Atlantic Copper,S.A.	Terminal para tráfico de graneles en general.	25/4/06	30/1/14	43.419,49	0,00	9.657,29
001171	Cableuropa.S.A.U.	Línea de telecomunicación.	25/4/06	5/5/36	148,40	0,00	12,95
Me0031	Mariscos Maremagnum, S.L.L.	Exportadores de pescados y mariscos.	25/4/06	30/5/08	60,00	0,00	111,42
001049	Bueno Sánchez, José Manuel	Cafetería-Bar.	23/6/06	12/7/12	44,64	0,00	85,16
001186	Astipesca S.L.	Instalaciones para la industria de la pesca y explotación naval pesque.	23/6/06	5/8/16	3.240,00	0,00	2.824,17
001188	J. Pérez Alonso, S.L.	Montajes eléctricos.	23/6/06	6/7/16	1.620,00	0,00	1.476,86
Me0096	Rodríguez Suárez, José Antonio	Exportadores de pescados y mariscos.	5/7/06	31/10/08	60,00	0,00	111,42
000744	Benito Serrano S.L.	Venta al por mayor de productos pesqueros frescos.	26/7/06	12/7/16	750,00	0,00	798,91
001187	Cementos El Monte, S.A.	Centro logístico de almacenamiento de graneles sólidos y otros productos	26/7/06	27/11/25	44.603,09	0,00	29.406,95
001191	Conusa S.A.	Construcción y mantenimiento de obras e instalaciones.	26/7/06	1/8/16	500,00	0,00	584,15
000767	Vidal y Bocanegra S.A.	Actividades relacionadas con la flota pesquera.	22/9/06	19/12/16	1.255,50	0,00	1.031,50
001177	Limpiezas Marsol,S.L.	Servicio de limpieza industrial.	22/9/06	4/10/26	4.106,50	0,00	538,06
001189	Fresno Castillo, Emilio	Taller de servicio para empresas de transporte, marítimas y portuarias	22/9/06	30/9/16	931,50	0,00	467,87
0617-1	Rejillas Plásticas,S.L.	Construcción y distribución elementos plásticos para la industria.	22/9/06	18/12/16	1.536,00	0,00	610,67
A01174	Pérez Salguero,David	Explotación de un servicio público de bar	19/10/06	1/1/09	53,94	0,00	161,97
Me0063	Vendeduria Bayo, S.A.	Exportadores de pescados y mariscos	24/10/06	31/10/08	60,00	0,00	111,42
Me0064	Vendeduria Bayo, S.A.	Exportadores de pescados y mariscos	24/10/06	31/10/08	60,00	0,00	111,42
Me0093	Jiménez Fernández, Juan Ramón	Exportadores de pescados y mariscos.	9/11/06	31/10/08	60,00	0,00	111,42
001190	Bar Nuevo Puerto, S.L.	Bar restaurante.	17/11/06	2/12/26	1.519,59	0,00	274,99
A01085	Zalvide S.A.	Almacenaje de pertrechos de la flota pesquera española.	30/11/06	2/1/10	1.320,00	0,00	2.318,62
000926	Mantenimientos y Montajes S.Coop	Nave industrial para mecanizados y rectificadas de motores de buques .	15/12/06	10/3/17	3.746,20	0,00	2.328,32
000964	Gas Natural Andalucía, S.A.	Acometida de G.N.A Ertisa S.A.	15/12/06	10/8/21	112,92	0,00	23,10
001195	Decal España S.A.	Planta de refinado de aceites vegetales.	15/12/06	10/11/28	21.500,00	0,00	3.890,77
Me0119	Pescados y Mariscos Euronuba, S.L.	Exportadores de pescados y mariscos.	15/1/07	31/10/08	60,00	0,00	111,42
A01046	Dramar-Andaluca U.T.E.	Recogida de residuos oleosos de sentinas de buques.	16/1/07	30/6/09	200,00	0,00	421,66
Mv0009	Herme Ortiz, S.L.	Vendedores de pescados y mariscos	31/1/07	31/10/08	24,00	0,00	80,93
A00054	Nueva Rabida, S.L.	Explotación de un acceso, desde sus instalaciones a calzada posterior.	5/2/07	16/2/10	300,00	0,00	65,15

Conce- sión	Titular	Destino	Fecha otorga- miento	Fecha venci- miento	Total m ²	Total ml	Tasa por servi- cios ge- nerales
Me0039	Pescados y Mariscos Harry, S.L.	Exportadores de pescados y mariscos	13/2/07	22/5/08	60,00	0,00	111,42
000932	Gas-Auto S.C.A.	Centro de almacén. y suministros G.L.P. A granel y gasóleo al por menor	16/2/07	27/2/17	5.557,02	0,00	1.549,85
Me0044	Garca Márquez, Pdos y Mariscos,S.L	Exportadores de pescados y mariscos.	14/3/07	31/10/08	60,00	0,00	111,42
001011	Tratam. de Aceit. y Marp, S.L.U.	Regeneración y recuperación energética de aceites usados.	20/4/07	22/12/12	14.536,50	0,00	3.411,36
001198	Antonio España e Hijos S.L.	Almacenamiento y comercialización de productos férricos	20/4/07	16/12/22	810,00	0,00	895,05
001199	Aislam. e Imperme. Onuba, S.L.	Trabajos de impermeabilización y aislamiento.	20/4/07	9/5/17	931,50	0,00	589,82
P00829	Electro Naval S.A.	Ocupación en precario concesión administrativa	24/4/07	31/12/09	4.792,00	0,00	2.676,02
Me0012	Onubense de Cefalopodos,S.L.	Exportadores de pescados y mariscos	22/5/07	31/10/08	60,00	0,00	111,42
Me0060	Pulfishmar, S.L.	Exportadores de pescados y mariscos	28/5/07	31/10/08	60,00	0,00	111,42
Me0061	Pulfishmar, S.L.	Exportadores de pescados y mariscos	28/5/07	31/10/08	60,00	0,00	111,42
Me0062	Pulfishmar, S.L.	Exportadores de pescados y mariscos	28/5/07	31/10/08	60,00	0,00	111,42
Astille	Astilleros de Huelva S.A.	Ocupación provisional de 1.500 m ² zona norte muelle levante	18/6/07	30/11/08	1.500,00	0,00	1.017,44
001197	Real Club Marítimo de Huelva	Construcción y explotación de instalaciones náutico-deportivas.	22/6/07	30/6/27	99.580,35	0,00	1.492,80
001166	Cia.General de Carbones Combustibles Sólidos.L.	Instal. Planta de clasificación y almacenam. de combustibles sólidos	20/7/07	28/7/17	30.196,01	0,00	5.379,08
0981-1	Stros. Industriales Atlántico Sur,S.L.	Servicio y suministro naval y pesquero.	20/7/07	12/7/15	500,00	0,00	117,51
A01150	Corporación Eólica de Huelva, S.A.	Instalación de una torre meteorológica.	25/10/07	12/11/08	1.093,00	0,00	33,24
A01146	Terminal Marítima de Huelva, S.L.	Oficina de empresa de servicios al transporte marítimo.	9/11/07	25/5/08	66,00	0,00	315,76
Mv0007	Gómez Morón, Francisco Javier	Vendedores de pescados y mariscos.	15/11/07	31/10/08	24,00	0,00	80,93
Mv0006	Gesico Jerez, S.L.	Vendedores de pescados y mariscos.	16/11/07	31/10/08	24,00	0,00	97,12
000821	Di-2 Huelva Industrial, S.L.	Comercialización de repuestos y maquinaria para la industria naval y b	23/11/07	17/9/12	500,00	0,00	362,12
000938	Briconuba,S.L.	Almacén de suministros navales e industriales	23/11/07	31/1/18	2.430,00	0,00	1.482,46
000940	Andaluza Distribuidora de Aceite Sa	Suministros navales e industriales.	23/11/07	11/12/17	1.000,00	0,00	850,48
001194	Damas, S.A.	Taller de mantenimiento de vehículos industriales y oficinas	23/11/07	19/12/08	9.635,00	0,00	1.262,57
Me0111	Manuel Fernández Bayo S.L.	Exportadores de pescados y mariscos.	27/11/07	31/10/08	60,00	0,00	111,42
Me0112	Manuel Fernández Bayo S.L.	Exportadores de pescados y mariscos.	27/11/07	31/10/08	60,00	0,00	111,42
A00927	Aguirre Alvarez, José Manuel	Montaje, reparación y mantenimiento de instalaciones navales e industr	7/12/07	22/1/10	258,00	0,00	260,88
Me0020	Ceada Rivas, Alfonso	Exportadores de pescados y mariscos.	7/12/07	31/10/08	60,00	0,00	111,42

001183	Biosur Transformación,S.L.U	Rack tuberías transporte aceites, hidrocarburos, alcoholes	21/12/07	10/1/28	5.271,92	0,00	1.216,47
001185	Huelva Belts S.L.	Instalación sistema recepción y transporte cereal	21/12/07	30/9/30	1.118,90	0,00	0,00
TOTAL							733.684,64

3.2. Autorizadas en el año 2008

Conce-sión	Titular	Destino	Fecha otorga-miento	Fecha ven-ci-miento	Total m ²	Total ml	Importe anual	Tasa por ocupa-ción	Tasa por apro-vecha-miento	Tasa por servi-cios gene-rales
Me0001	Jiménez Puente S.A.	Exportadores de pescados y mariscos	19/2/08	31/12/09	60,00	0,00	1.971,83	1.486,55	373,85	111,43
Me0002	Jiménez Puente S.A.	Exportadores de pescados y mariscos	19/2/08	31/12/09	60,00	0,00	1.971,83	1.486,55	373,85	111,43
Me0008	Jiménez Puente S.A.	Exportadores de pescados y mariscos	19/2/08	31/12/09	60,00	0,00	1.971,83	1.486,55	373,85	111,43
Me0015	José Gomez Santos, S.L.	Exportadores de pescados y mariscos	19/2/08	31/12/09	60,00	0,00	1.971,83	1.486,55	373,85	111,43
Me0018	Mariscos Delgado, S.L.	Exportadores de pescados y mariscos.	19/2/08	31/12/09	60,00	0,00	1.971,82	1.486,54	373,86	111,42
Me0019	Fernando Peguero Damota, S.L.	Exportadores de pescados y mariscos.	19/2/08	31/12/09	60,00	0,00	1.971,83	1.486,55	373,85	111,43
Me0027	Frescos y Congelados de Huelva S. A	Exportadores de pescados y mariscos	19/2/08	31/12/09	60,00	0,00	1.971,83	1.486,55	373,85	111,43
Me0028	Frescos y Congelados de Huelva S. A	Exportadores de pescados y mariscos	19/2/08	31/12/09	60,00	0,00	1.971,83	1.486,55	373,85	111,43
Me0032	Pulpos Huelva, S.L.	Exportadores de pescados y mariscos	19/2/08	31/12/09	60,00	0,00	1.971,83	1.486,55	373,85	111,43
Me0033	Pulpos Huelva, S.L.	Exportadores de pescados y mariscos	19/2/08	31/12/09	60,00	0,00	1.971,83	1.486,55	373,85	111,43
Me0036	Mariscos Gami S.A.	Exportadores de pescados y mariscos	19/2/08	31/12/09	60,00	0,00	1.971,83	1.486,55	373,85	111,43
Me0037	Mariscos Gami S.A.	Exportadores de pescados y mariscos	19/2/08	31/12/09	60,00	0,00	1.971,83	1.486,55	373,85	111,43
Me0065	Pescados y Mariscos Muñoz, S.L.	Exportadores de pescados y mariscos	19/2/08	31/12/09	60,00	0,00	1.971,82	1.486,54	373,85	111,43
Me0072	Mariscos Nevado-Mar S.L.	Exportadores de pescados y mariscos	19/2/08	31/12/09	60,00	0,00	1.971,83	1.486,55	373,85	111,43

Conce- sión	Titular	Destino	Fecha otorga- miento	Fecha venci- miento	Total m ²	Total ml	Importe anual	Tasa por ocupa- ción	Tasa por apro- vecha- miento	Tasa por servi- cios gene- rales
Me0097	Mariscos Nevado-Mar S.L.	Exportadores de pescados y mariscos	19/2/08	31/12/09	60,00	0,00	1.971,83	1.486,55	373,85	111,43
Me0098	Mariscos Nevado-Mar S.L.	Exportadores de pescados y mariscos	19/2/08	31/12/09	60,00	0,00	1.971,83	1.486,55	373,85	111,43
Me0116	P. y M. Hermanos Fernández, S.L.	Exportadores de pescados y mariscos.	19/2/08	31/12/09	60,00	0,00	1.971,82	1.486,55	373,85	111,42
Me0123	Santos y Velez, S.L.	Exportadores de pescados y mariscos.	19/2/08	31/12/09	60,00	0,00	1.971,81	1.486,54	373,85	111,42
Me0050	Pesc. y Mar. Sánchez de la Campa, S.L.	Exportadores de pescados y mariscos.	20/2/08	31/12/09	60,00	0,00	1.971,83	1.486,55	373,85	111,43
Me0055	Pesc. y Mar. Sánchez de la Campa, S.L.	Exportadores de pescados y mariscos.	20/2/08	31/12/09	60,00	0,00	1.971,83	1.486,55	373,85	111,43
Me0066	Mariscos Costaonuba 2001, S.L.U.	Exportadores de pescados y mariscos.	20/2/08	31/12/09	60,00	0,00	1.971,83	1.486,55	373,85	111,43
001207	Prometalia Xxi, S.L.	Montaje y suministros industriales y navales.	22/2/08	7/3/23	4.439,00	0,00	29.720,74	23.770,59	5.006,14	944,01
Me0069	Mariscos Maremagnum, S.L.L.	Exportadores de pescados y mariscos	26/2/08	31/12/09	60,00	0,00	1.601,65	1.238,42	313,50	49,73
Me0070	Mariscos Maremagnum, S.L.L.	Exportadores de pescados y mariscos	26/2/08	31/12/09	60,00	0,00	1.601,65	1.238,42	313,50	49,73
Me0071	Mariscos Maremagnum, S.L.L.	Exportadores de pescados y mariscos	26/2/08	31/12/09	60,00	0,00	1.601,65	1.238,42	313,50	49,73
Me0122	López Gordillo, Ana María	Exportadores de pescados y mariscos.	5/3/08	31/12/09	60,00	0,00	1.971,81	1.486,54	373,85	111,42
Me0041	Pescados y Mariscos Harry, S.L.	Exportadores de pescados y mariscos	7/3/08	31/12/09	60,00	0,00	1.971,83	1.486,55	373,85	111,43
Me0094	Mariscos Joyo, S.L.	Exportadores de pescados y mariscos.	18/3/08	31/12/09	60,00	0,00	1.971,82	1.486,54	373,86	111,42
Me0047	Costa Pesca Rico Mar, S.L.	Exportadores de pescados y mariscos.	27/3/08	31/12/09	60,00	0,00	1.971,82	1.486,54	373,86	111,42
A01140	Chatarras y Demoliciones Huelva, S.L.	Servicios auxiliares para la industria.	8/4/08	19/4/11	1.079,65	0,00	3.979,73	1.961,74	1.787,17	230,82
Me0003	Rafael y Manuel Vázquez Fernández, C.B.	Exportadores de pescados y mariscos	11/4/08	31/12/09	60,00	0,00	1.971,84	1.486,55	373,86	111,43
Me0006	Villaonuba, S.L.	Exportadores de pescados y mariscos	11/4/08	31/12/09	60,00	0,00	1.971,83	1.486,55	373,85	111,43



Conce- sión	Titular	Destino	Fecha otorga- miento	Fecha venci- miento	Total m ²	Total ml	Importe anual	Tasa por ocupa- ción	Tasa por apro- vecha- miento	Tasa por servi- cios gene- rales
Me0009	Rafael y Manuel Vázquez Fernández, C.B.	Exportadores de pescados y mariscos	11/4/08	31/12/09	60,00	0,00	1.971,84	1.486,55	373,86	111,43
Me0010	Rafael y Manuel Vázquez Fernández, C.B.	Exportadores de pescados y mariscos	11/4/08	31/12/09	60,00	0,00	1.971,84	1.486,55	373,86	111,43
Me0017	Onubense de Cefalopodos, S.L.	Exportadores de pescados y mariscos.	11/4/08	31/12/09	60,00	0,00	1.259,14	1.038,43	220,71	0,00
Me0034	Prieto Velasco, S.L.	Exportadores de pescados y mariscos.	11/4/08	31/12/09	60,00	0,00	1.647,30	1.227,98	307,90	111,42
Me0035	Prieto Velasco, S.L.	Exportadores de pescados y mariscos.	11/4/08	31/12/09	60,00	0,00	1.647,30	1.227,98	307,90	111,42
Me0038	Barroso y Cañón S.L.	Exportadores de pescados y mariscos.	11/4/08	31/12/09	60,00	0,00	1.971,82	1.486,55	373,85	111,42
Me0043	Mariscos Hernández, S.L.	Exportadores de pescados y mariscos.	11/4/08	31/12/09	60,00	0,00	1.971,83	1.486,55	373,85	111,43
Me0053	Mariscos Francisco Silvera, S.L.	Exportadores de pescados y mariscos.	11/4/08	31/12/09	60,00	0,00	1.971,82	1.486,54	373,85	111,43
Me0054	Mariscos Francisco Silvera, S.L.	Exportadores de pescados y mariscos.	11/4/08	31/12/09	60,00	0,00	1.971,82	1.486,54	373,85	111,43
Me0074	Mariscos Pesca, S.L.	Exportadores de pescados y mariscos.	11/4/08	31/12/09	60,00	0,00	1.971,83	1.486,55	373,85	111,43
Me0076	Matias Cortes e Hijo S.L.	Exportadores de pescados y mariscos.	11/4/08	31/12/09	60,00	0,00	1.971,83	1.486,55	373,85	111,43
Me0077	Matias Cortes e Hijo S.L.	Exportadores de pescados y mariscos.	11/4/08	31/12/09	60,00	0,00	1.971,83	1.486,55	373,85	111,43
Me0078	Freiremar S.A.	Exportadores de pescados y mariscos.	11/4/08	31/12/09	60,00	0,00	1.971,83	1.486,55	373,85	111,43
Me0079	Freiremar S.A.	Exportadores de pescados y mariscos.	11/4/08	31/12/09	60,00	0,00	1.971,83	1.486,55	373,85	111,43
Me0080	Mariscos Robles, S.L.	Exportadores de pescados y mariscos.	11/4/08	31/12/09	60,00	0,00	1.971,83	1.486,55	373,85	111,43
Me0102	Juan González Torres, S.L.	Exportadores de pescados y mariscos.	11/4/08	31/12/09	60,00	0,00	1.971,83	1.486,55	373,85	111,43
Me0103	Mariscos Velez, S.L.	Exportadores de pescados y mariscos	11/4/08	31/12/09	60,00	0,00	1.971,83	1.486,55	373,86	111,42
Me0104	Mariscos Rubio S.A.	Exportadores de pescados y mariscos.	11/4/08	31/12/09	60,00	0,00	1.971,82	1.486,54	373,85	111,43
Me0105	Mariscos Rubio S.A.	Exportadores de pescados y mariscos.	11/4/08	31/12/09	60,00	0,00	1.971,82	1.486,54	373,85	111,43

Conce- sión	Titular	Destino	Fecha otorga- miento	Fecha venci- miento	Total m ²	Total ml	Importe anual	Tasa por ocupa- ción	Tasa por apro- vecha- miento	Tasa por servi- cios gene- rales
Me0107	Mariscos de la Isla S.L.	Exportadores de pescados y mariscos.	11/4/08	31/12/09	60,00	0,00	1.971,81	1.486,54	373,85	111,42
Me0110	Suárez y Santos, S.L.	Exportadores de pescados y mariscos.	11/4/08	31/12/09	60,00	0,00	1.971,83	1.486,55	373,85	111,43
Me0118	Paulapesca, S.A.	Exportadores de pescados y mariscos.	11/4/08	31/12/09	60,00	0,00	1.971,84	1.486,55	373,86	111,43
Mv0003	Jiménez Puente S.A.	Vendedores de pescados y mariscos	11/4/08	31/12/09	24,00	0,00	1.604,58	1.256,22	251,25	97,11
Mv0004	Jiménez Puente S.A.	Vendedores de pescados y mariscos	11/4/08	31/12/09	24,00	0,00	1.604,58	1.256,22	251,25	97,11
Mv0005	Jiménez Puente S.A.	Vendedores de pescados y mariscos	11/4/08	31/12/09	24,00	0,00	1.604,58	1.256,22	251,25	97,11
Mv0010	Pesca y Vendeduria, S.A.	Vendedores de pescados y mariscos.	11/4/08	31/12/09	24,00	0,00	1.337,13	1.256,21	0,00	80,92
A00924	Gil Huelva, S.L.	Parque taller de maquinaria.	15/4/08	27/6/10	2.109,00	0,00	10.681,79	8.883,98	1.797,81	0,00
000944	Almacenes Metalurg. S.A. (Almesa)	Instala- ción para suministro de material para la flota pesquera	18/4/08	15/4/18	1.500,00	0,00	20.688,06	16.849,97	3.369,98	468,11
Me0022	Mariscos Cruzado, S.L.	Exportadores de pescados y mariscos.	12/6/08	31/12/09	60,00	0,00	1.971,82	1.486,55	373,85	111,42
Me0023	Mariscos Cruzado, S.L.	Exportadores de pescados y mariscos.	12/6/08	31/12/09	60,00	0,00	1.971,82	1.486,55	373,85	111,42
Me0024	Mariscos Cruzado, S.L.	Exportadores de pescados y mariscos.	12/6/08	31/12/09	60,00	0,00	1.971,82	1.486,55	373,85	111,42
Me0025	Mariscos Huelva Mar, S.L.	Exportadores de pescados y mariscos.	12/6/08	31/12/09	60,00	0,00	1.971,82	1.486,55	373,85	111,42
Me0026	Mariscos Costa de La Luz, S.L.	Exportadores de pescados y mariscos	12/6/08	31/12/09	60,00	0,00	1.957,83	1.522,92	386,10	48,81
Me0029	Marrefer Huelva, S.L.	Exportadores de pescados y mariscos.	12/6/08	31/12/09	60,00	0,00	1.971,82	1.486,55	373,85	111,42
Me0030	Prieto Velasco, S.L.	Exportadores de pescados y mariscos	12/6/08	31/12/09	60,00	0,00	1.957,63	1.523,46	386,28	47,89
Me0051	Traola S.L.	Exportadores de pescados y mariscos.	12/6/08	31/12/09	60,00	0,00	1.970,80	1.489,22	374,76	106,82
Me0056	Santos y Coronado, S.L.L.	Exportadores de pescados y mariscos.	12/6/08	31/12/09	60,00	0,00	1.969,56	1.492,43	375,83	101,30

Conce- sión	Titular	Destino	Fecha otorga- miento	Fecha venci- miento	Total m ²	Total ml	Importe anual	Tasa por ocupa- ción	Tasa por apro- vecha- miento	Tasa por servi- cios gene- rales
Me0058	Distribumar, S.L.	Exportadores de pescados y mariscos.	12/6/08	31/12/09	60,00	0,00	1.968,54	1.495,11	376,74	96,69
Me0059	Distribumar, S.L.	Exportadores de pescados y mariscos.	12/6/08	31/12/09	60,00	0,00	1.968,54	1.495,11	376,74	96,69
Me0073	Pescados y Mariscos Ledifemar S.L.	Exportadores de pescados y mariscos.	12/6/08	31/12/09	60,00	0,00	1.961,94	1.512,22	382,50	67,22
Me0081	Fernández Domínguez, Manuel	Exportadores de pescados y mariscos.	12/6/08	31/12/09	60,00	0,00	1.969,56	1.492,43	375,83	101,30
Me0082	Pérez Perdígones, José Antonio	Exportadores de pescados y mariscos.	12/6/08	31/12/09	60,00	0,00	1.966,89	1.499,38	378,18	89,33
Me0087	Lagunapeixe, S.L.	Exportadores de pescados y mariscos.	12/6/08	31/12/09	60,00	0,00	1.971,82	1.486,55	373,85	111,42
001209	Alex Huelva, S.L.	Centro de recogida y transferencia de residuos marpol.	20/6/08	1/7/28	1.200,00	0,00	1.981,55	1.981,55	0,00	0,00
001210	Berge Marítima, S.L.	Almacenaje y distribución de graneles sólidos.	20/6/08	28/6/28	12.242,61	0,00	20.545,77	20.545,77	0,00	0,00
A01105	Dornier,S.A.	Depósito de vehículos retirados vía pública por la grúa.	9/7/08	13/6/11	5.263,50	0,00	15.309,75	11.826,81	2.653,47	829,47
A01117	MC Obras y Servicios 2006, S.L.U.	Servicios auxiliares a la industria.	10/7/08	9/7/11	600,00	0,00	3.348,07	2.420,66	812,98	114,43
A01152	Ariza Barranca, Juan Antonio	Instalación de un telescopio de observación turística.	10/7/08	22/6/11	1,50	0,00	23,72	14,42	7,66	1,64
Me0004	Pescados y Mariscos Onuba, S.L.	Exportadores de pescados y mariscos.	10/7/08	31/12/08	60,00	0,00	1.971,82	1.486,55	373,85	111,42
Me0005	Pescados y Mariscos Onuba, S.L.	Exportadores de pescados y mariscos.	10/7/08	31/12/08	60,00	0,00	1.969,35	1.492,96	376,02	100,37
Me0040	Mariscos Olontenses, S.L.	Exportadores de pescados y mariscos.	10/7/08	31/12/09	60,00	0,00	1.971,82	1.486,55	373,85	111,42
Mv0011	As. Expor. Pescados y Mariscos	Vendedores de pescados y mariscos.	10/7/08	31/12/09	24,00	0,00	1.594,29	1.258,34	251,67	84,28
Mv0014	As. Expor. Pescados y Mariscos	Vendedores de pescados y mariscos.	10/7/08	31/12/09	24,00	0,00	1.594,29	1.258,34	251,67	84,28

Conce- sión	Titular	Destino	Fecha otorga- miento	Fecha venci- miento	Total m ²	Total ml	Importe anual	Tasa por ocupa- ción	Tasa por apro- vecha- miento	Tasa por servi- cios gene- rales
000937	Petropesca, S.L.	Suministro de combustible a buques, en el muelle de levante	18/7/08	13/5/20	448,78	0,00	6.637,22	5.125,69	1.291,74	219,79
001212	Mariscos Méndez, S.L.	Manipulación, empaquetado y venta de pescados y mariscos.	18/7/08	26/7/26	750,00	0,00	4.669,27	4.669,27	0,00	0,00
A01216	Dragados, S.A.	Ocupación temporal para trabajos de ampliación y corrección de anomalías	26/8/08	30/6/09	7.500,00	0,00	8.211,60	6.843,00	1.368,60	0,00
A01217	Amarres Marítimos Del Sur, S.L.	Local auxiliar del servicio marítimo de amarradores	2/9/08	19/9/11	14,46	0,00	378,75	315,63	63,12	0,00
A01215	Obras y Servicios Pergar 98, S.L.	Máquina expendedora de alimentos sólidos y líquidos.	3/9/08	17/9/11	4,00	0,00	46,54	11,79	34,75	0,00
Me0016	Marpinpez, S.L.	Exportadores de pescados y mariscos.	11/9/08	31/12/09	60,00	0,00	1.971,81	1.486,54	373,85	111,42
Me0108	Gomez Jiménez, Antonio	Exportadores de pescados y mariscos.	11/9/08	31/12/09	60,00	0,00	1.966,89	1.499,38	378,18	89,33
Me0109	Gomez Jiménez, Antonio	Exportadores de pescados y mariscos.	11/9/08	31/12/09	60,00	0,00	1.966,89	1.499,38	378,18	89,33
001214	Atlantic Copper, S.A.	Construcción y explotación de un pantalán para graneles líquidos.	19/9/08	16/12/27	10.568,68	0,00	915,94	915,94	0,00	0,00
A01220	Bardera Obras Civiles y Marítimas, S.L.U.	Base operativa para trabajos de ampliación y refuerzo. Atraque Atl. Cooper	22/10/08	2/12/09	5.000,00	0,00	1.346,16	1.121,80	224,36	0,00
A01061	Puig Catalán, Andrés	Explotación de un café-bar en la avenida Norte del polígono pesquero Norte.	10/11/08	3/7/09	20,15	0,00	1.520,68	57,26	1.377,14	86,28
Me0007	Patagonia de Mariscos y Pescados, S.L.	Exportadores de pescados y mariscos	14/11/08	31/12/09	60,00	0,00	1.971,79	1.486,53	373,84	111,42

Conce- sión	Titular	Destino	Fecha otorga- miento	Fecha vence- miento	Total m ²	Total ml	Importe anual	Tasa por ocupa- ción	Tasa por apro- vecha- miento	Tasa por servi- cios gene- rales
Me0046	Toledano Borrero, Jesús	Exportadores de pescados y mariscos	14/11/08	31/12/09	60,00	0,00	1.971,81	1.486,55	373,84	111,42
Me0057	Martín Pardo, José Antonio	Exportadores de pescados y mariscos.	14/11/08	31/12/09	60,00	0,00	1.971,82	1.486,55	373,85	111,42
Me0083	Mariscos Frescohuelva, S.A.	Exportadores de pescados y mariscos.	14/11/08	31/12/09	60,00	0,00	1.971,82	1.486,55	373,85	111,42
Me0084	Mariscos Frescohuelva, S.A.	Exportadores de pescados y mariscos.	14/11/08	31/12/09	60,00	0,00	1.971,82	1.486,55	373,85	111,42
Me0086	Cardenas Lozano, Joaquin	Exportadores de pescados y mariscos.	14/11/08	31/12/09	60,00	0,00	1.971,81	1.486,55	373,84	111,42
Me0089	2004 M.C. Seafood, S.L.	Exportadores de pescados y mariscos	14/11/08	31/12/09	60,00	0,00	2.755,73	1.994,10	492,08	269,55
Me0091	Mariscos Frescohuelva, S.A.	Exportadores de pescados y mariscos.	14/11/08	31/12/09	60,00	0,00	1.971,82	1.486,55	373,85	111,42
Me0106	Dominguez González, Carmen	Exportadores de pescados y mariscos	14/11/08	31/12/09	60,00	0,00	1.971,81	1.486,55	373,84	111,42
Me0117	López Navarro, Juan Antonio	Exportadores de pescados y mariscos.	14/11/08	31/12/09	60,00	0,00	1.971,79	1.486,53	373,84	111,42
Me0120	Mariscos Jesumar, S.L.	Exportadores de pescados y mariscos.	14/11/08	31/12/09	60,00	0,00	1.971,79	1.486,53	373,84	111,42
A01159	Telefónica Móviles España, S.A.	Instalación de 3 antenas de telefonía móvil	20/11/08	25/11/11	152,00	0,00	175,77	167,26	0,00	8,51
000608	Feramar Remolcadores S.L.	Servicio de remolcadores y asistencia al tráfico marítimo interior.	21/11/08	5/5/19	810,00	0,00	9.976,52	7.679,13	1.740,36	557,03
001211	Cervecería la Marina, S.L.	Explotación Bar/ Cafetería- Restaurante	21/11/08	29/11/23	217,00	0,00	6.366,59	5.607,41	759,18	0,00
001221	José Martí Peix S.A.	Instalaciones para el servicio de la flota pesquera.	21/11/08	13/5/18	3.596,80	0,00	26.952,44	22.460,37	4.492,07	0,00

Conce- sión	Titular	Destino	Fecha otorga- miento	Fecha vence- miento	Total m ²	Total ml	Importe anual	Tasa por ocupa- ción	Tasa por apro- vecha- miento	Tasa por servi- cios gene- rales
001224	Fundac.de Ayuda Infantil Juven.y May. Sta. M ^a .Belén	Equipamien- to auxiliar de los fines propios de la fundación.	21/11/08	2/12/12	2.065,50	0,00	698,40	698,40	0,00	0,00
A01227	Technip Benelux B.V. Sucursal En España	Acopio de maquinaria y piezas especiales.	10/12/08	31/12/09	11.900,00	0,00	1.950,84	1.281,55	669,29	0,00
ME0075	Tartessos Mar, S.L.	Exportadores de pescados y mariscos.	15/12/08	31/12/09	60,00	0,00	1.971,81	1.486,55	373,84	111,42



Puerto de Huelva

MEMORIA ANNUAL ANUAL REPORT 2008



4.1. Tráfico de pasaje

4.1.1. Pasajeros

4.1.1.1 Pasajeros, número

		CABOTAJE	EXTERIOR	TOTAL	INTERIOR
Línea regular	Embarcados				6.913
	Desembarcados				6.913
	Total				13.826
De crucero	Inicio de línea				
	Fin de línea				
	En tránsito			201	

4.1.1.2. Pasajeros de línea regular, número. Puertos de origen y destino

SIN MOVIMIENTO

4.1.2. Vehículos en régimen de pasaje. Número de unidades

SIN MOVIMIENTO

4.2. Buques

4.2.1. Buques mercantes

4.2.1.1. Distribución por tonelaje

	TOTAL	Hasta 3.000 G.T.	De 3.001 a 5.000 G.T.	De 5.001 a 10.000 G.T.	De 10.001 a 25.000 G.T.	De 25.001 a 50.000 G.T.	Más de 50.000 G.T.
ESPAÑOLES							
Número	272	74	127	32	3	0	36
G.T.	3.957.975	128.579	455.883	211.751	51.107	0	3.110.655
EXTRANJEROS							
Número	1.512	354	445	261	223	140	89
G.T.	19.621.133	717.197	1.733.766	1.885.015	3.801.263	4.379.060	7.104.832
TOTAL							
Número	1.784	428	572	293	226	140	125
G.T.	23.579.108	845.776	2.189.649	2.096.766	3.852.370	4.379.060	10.215.487
Porcentaje sobre el total %							
Número	100	24	32	16	13	8	7
G.T.	100	4	9	9	16	19	43

4.2.1.2. Distribución por bandera

BANDERAS	Nº DE BUQUES	G.T.
Alemania	11	164.521
Antigua y Barbuda	71	341.659
Antillas Holandesas	5	18.892
Argelia	4	162.755
Bahamas	48	2.093.677
Barbados	2	5.505
Bélgica	1	81.792
Belize	1	19.354
Bermuda	22	2.193.275
Brasil	1	25.039
Bulgaria	5	43.777
Camboya	1	9.996
Canada	1	10.062
China	5	160.262
Chipre	52	415.955
Comoros	2	6.190
Croacia	5	8.265
Dinamarca	27	193.359
Egipto	1	827
Eslovaquia	4	9.149
España	272	3.957.975
Federación Rusa	3	10.388
Filipinas	9	335.842
Francia	10	318.324
Gibraltar	21	117.380
Grecia	14	793.669
Holanda	144	627.752
Hong Kong	11	204.332
India	2	63.334
Iran, República Isla	1	81.479
Irlanda	5	12.514
Islas Caiman	14	96.098
Islas Marshall	52	697.975
Italia	85	1.025.066
Jamaica	1	15.502
Korea, República de	5	126.270
Líbano	3	5.067
Liberia	88	1.656.937
Lituania	1	11.542
Malasia	4	149.176
Mali	1	4.440
Malta	255	2.243.087
Marruecos	26	5.341
Moldova	1	1.055
Noruega	26	703.650
Panamá	175	2.824.161
Polonia	3	27.695
Portugal	89	190.060

BANDERAS	Nº DE BUQUES	G.T.
Reino Unido	112	655.861
San Vicente y Granados	13	92.252
Singapur	16	171.928
Sri Lanka	1	10.770
Suecia	7	61.937
Suiza	4	65.939
Territorio Británico	1	3.441
Turquía	39	206.198
Vanuatu	1	40.360
TOTAL	1.784	23.579.108

4.2.1.3. Distribución por tipos de buques

TIPO DE BUQUES	ESPAÑOLES		EXTRANJEROS		TOTAL	
	Nº	G.T.	Nº	G.T.	Nº	G.T.
Tanques	199	3.800.291	809	12.926.729	1.008	16.727.020
Graneleros	6	16.854	247	3.887.323	253	3.904.177
Carga general	44	105.475	446	2.736.773	490	2.842.248
Ro-Ro	2	29.518	2	29.412	4	58.930
Pasaje	1	30	1	7.478	2	7.508
Portacontenedores	0	0	0	0	0	0
Otros buques mercantes	20	5.807	7	33.418	27	39.225
TOTAL	272	3.957.975	1.512	19.621.133	1.784	23.579.108

4.2.2. Buques de guerra

	ESPAÑOLES	EXTRANJEROS	TOTAL
Número	22		
TN. Desplazamiento	76.340,3		

4.2.3. Embarcaciones de pesca fresca

Con base en el puerto:	
Número	19
G.T.	684,38

4.2.4. Embarcaciones de recreo

Número	209
T.R.B.	SIN DATOS

4.2.5. Buques entrados para desguace

SIN MOVIMIENTO

4.2.6. Otras embarcaciones

TIPO	NÚMERO	G.T.
Armada	7	2.195
Pesca fresca	1	102
Remolcadores	61	20.555
TOTAL	69	22.852

4.3. Mercancías, Toneladas.

4.3.1. Movidas por muelles y atraques del Servicio

MERCANCÍAS	CABOTAJE			EXTERIOR			TOTAL		
	Embarcadas	Desembarcadas	Total	Embarcadas	Desembarcadas	Total	Embarcadas	Desembarcadas	Total

Graneles líquidos									
Fuel oil, residuos atmos	476.087	0	476.087	10.582	120.245	130.827	486.669	120.245	606.914
Gasoil	23.300	37.179	60.479	6.000	20.024	26.024	29.300	57.203	86.503
Gasolina, keroseno y pet	63.075	0	63.075	0	0	0	63.075	0	63.075
Mezcla hidrocarb. Aromat	5.251	0	5.251	0	0	0	5.251	0	5.251
Naftas, conc. Bencenico,	186.281	217.073	403.354	19.661	0	19.661	205.942	217.073	423.015
Aditivos para lubricant	0	5.315	5.315	0	0	0	0	5.315	5.315
Benceno, hidrocarb. Ciclic	0	124.578	124.578	0	101.182	101.182	0	225.760	225.760
Butano y propano	11.155	19.914	31.069	69.751	1.680	71.431	80.906	21.594	102.500
Demas hidrocarburos, (pr	0	3.282	3.282	0	0	0	0	3.282	3.282
Esteres metilicos (biod	0	9.180	9.180	0	6.181	6.181	0	15.361	15.361
Eteres, eteres-alcoholes	0	6.948	6.948	0	0	0	0	6.948	6.948
Hidrocarb. Ciclic. Ciclohex,	79.345	12.052	91.397	0	2.101	2.101	79.345	14.153	93.498
Mezcla hidrocarb. Aromat	25.306	0	25.306	25.221	0	25.221	50.527	0	50.527
TOTAL	869.800	435.521	1.305.321	131.215	251.413	382.628	1.001.015	686.934	1.687.949

Graneles sólidos sin instalación especial									
Abonos potsicos, Sulfa	0	0	0	0	7.001	7.001	0	7.001	7.001
Arenas naturales de cua	6.881	0	6.881	0	0	0	6.881	0	6.881
Azufre	0	23.597	23.597	0	96.134	96.134	0	119.731	119.731
Carbón mineral, hulla	0	0	0	3.499	297.950	301.449	3.499	297.950	301.449
Carbonatos, Peroxocarbo	2.055	97.316	99.371	0	84.583	84.583	2.055	181.899	183.954
Cebada	0	0	0	0	6.119	6.119	0	6.119	6.119
Cemento y clinker a gra	0	356.081	356.081	0	0	0	0	356.081	356.081
Cloruro potsico	0	25.091	25.091	0	36.069	36.069	0	61.160	61.160



MERCANCÍAS	CABOTAJE			EXTERIOR			TOTAL		
	Embarcadas	Desembarcadas	Total	Embarcadas	Desembarcadas	Total	Embarcadas	Desembarcadas	Total
Coque de petróleo sin c	61.757	3.520	65.277	10.300	408.958	419.258	72.057	412.478	484.535
Demas abonos, Fosfat.Amo	52.417	0	52.417	0	0	0	52.417	0	52.417
Demas escorias y ceniza	9.585	0	9.585	126.439	0	126.439	136.024	0	136.024
Demas semillas Oleagino	0	0	0	0	1.532	1.532	0	1.532	1.532
Desechos de caucho sin	3.200	0	3.200	13.902	0	13.902	17.102	0	17.102
Desperdicios y desechos	0	18.300	18.300	0	43.550	43.550	0	61.850	61.850
Elemenos para vias ferr	0	0	0	0	2.892	2.892	0	2.892	2.892
Escorias (excepto granu	0	0	0	0	9.946	9.946	0	9.946	9.946
Escorias granuladas de	31.739	24.956	56.695	0	0	0	31.739	24.956	56.695
Fosfatos de calcio natu	0	2.827	2.827	0	532.901	532.901	0	535.728	535.728
Harina girasol, desperd	0	0	0	0	84.294	84.294	0	84.294	84.294
Legumbres secas desvain	0	0	0	0	8.240	8.240	0	8.240	8.240
Madera en plaquitas o p	0	0	0	0	526.176	526.176	0	526.176	526.176
Maiz	30.008	8.150	38.158	0	198.316	198.316	30.008	206.466	236.474
Miner. de cu, concentr.	11.020	92.028	103.048	0	967.883	967.883	11.020	1.059.911	1.070.931
Miner.Niquel y concentr	0	0	0	127.522	0	127.522	127.522	0	127.522
Minerales titanio, ilme	3.504	0	3.504	0	127.235	127.235	3.504	127.235	130.739
Nitritos y nitratos	0	0	0	0	3.533	3.533	0	3.533	3.533
Piratas de hierro tosta	79.673	0	79.673	37.916	0	37.916	117.589	0	117.589
Prod.Ferreos Obtenido r	0	0	0	0	27.521	27.521	0	27.521	27.521
Residuos aceite soja, i	13.865	6.126	19.991	0	546.603	546.603	13.865	552.729	566.594
Sal (incl.la de mesa y	0	31.753	31.753	0	0	0	0	31.753	31.753
Semilla de girasol	0	15.724	15.724	0	7.800	7.800	0	23.524	23.524
Sulfato amonico	0	41.430	41.430	0	6.669	6.669	0	48.099	48.099
Sulfato de bario natura	0	0	0	0	2.000	2.000	0	2.000	2.000
Sulfatos, alumbres, per	68.909	0	68.909	7.300	0	7.300	76.209	0	76.209
Tortas y residuos solid	11.167	2.757	13.924	0	9.802	9.802	11.167	12.559	23.726
Trigo y morcajo O tranq	4.758	0	4.758	27.857	153.735	181.592	32.615	153.735	186.350
Urea	69.588	0	69.588	0	15.380	15.380	69.588	15.380	84.968
TOTAL	460.126	749.656	1.209.782	354.735	4.212.822	4.567.557	814.861	4.962.478	5.777.339

Mercancía general

Alambrón de hierro de a	0	0	0	2.016	19.614	21.630	2.016	19.614	21.630
Arenas naturales de cua	1	0	1	0	0	0	1	0	1
Artic.Para Construcción	0	0	0	23	64	87	23	64	87



MERCANCÍAS	CABOTAJE			EXTERIOR			TOTAL		
	Embarcadas	Desembarcadas	Total	Embarcadas	Desembarcadas	Total	Embarcadas	Desembarcadas	Total
Barras de hierro o acer	0	0	0	5.986	0	5.986	5.986	0	5.986
Calentad. Enfriador. Ex	0	170	170	0	616	616	0	786	786
Cobre refinado En bruto	28.383	0	28.383	19.717	0	19.717	48.100	0	48.100
Cobre sin refinar, anod	6.432	0	6.432	0	0	0	6.432	0	6.432
Conserv. Le-gumb. Pertre	0	0	0	2.862	0	2.862	2.862	0	2.862
Construccio- nes y sus pa	0	0	0	0	299	299	0	299	299
Contenedores	0	205	205	0	0	0	0	205	205
Crustáceos congelados	0	0	0	0	9.573	9.573	0	9.573	9.573
Demás pinturas y barnic	0	0	0	0	1	1	0	1	1
Demás tubos Diámetro ex	0	0	0	0	1.340	1.340	0	1.340	1.340
Depósitos, cisternas, cub	0	902	902	0	1.677	1.677	0	2.579	2.579
Explosivos preparados e	18	0	18	0	0	0	18	0	18
Fosfatos y polifosfatos	0	0	0	22.498	0	22.498	22.498	0	22.498
Grasas y aceites de pes	0	30	30	0	44	44	0	74	74
Grúas y cables aéreos,	0	1.410	1.410	0	0	0	0	1.410	1.410
Madera aserrada, Import	0	475	475	0	0	0	0	475	475
Madera en bruto de euca	0	9.225	9.225	0	31.388	31.388	0	40.613	40.613
Maquina y Aparatos para	0	105	105	121	0	121	121	105	226
Maquinaria no Expresada	0	0	0	0	52	52	0	52	52
Moluscos vivos,refriger	0	0	0	0	740	740	0	740	740
Motores y Generadores e	0	252	252	0	0	0	0	252	252
Pasta química Madera ex	210.346	0	210.346	41.430	0	41.430	251.776	0	251.776
Pescado congelado	0	64	64	0	114	114	0	178	178
Prod.Laminados Aceros	0	962	962	0	990	990	0	1.952	1.952
Prod.Laminados Planos h	0	0	0	0	9.725	9.725	0	9.725	9.725
Semipro- ductos de Hierro	0	0	0	20.088	0	20.088	20.088	0	20.088
Turbinas de gas, turbor	0	132	132	0	0	0	0	132	132
Vehículos Autom.Para tr	0	2	2	0	0	0	0	2	2
Yates y demas barcos y	0	0	0	0	209	209	0	209	209
TOTAL	245.180	13.934	259.114	114.741	76.446	191.187	359.921	90.380	450.301
TOTALES	1.575.106	1.199.111	2.774.217	600.691	4.540.681	5.141.372	2.175.797	5.739.792	7.915.589

4.3.2. Movidas por muelles y atraques de particulares

MERCANCIAS	CABOTAJE			EXTERIOR			TOTAL		
	Embarcadas	Desembarcadas	Total	Embarcadas	Desembarcadas	Total	Embarcadas	Desembarcadas	Total
Graneles líquidos									
Coque y betun petróleo	81.292	0	81.292	121.545	0	121.545	202.837	0	202.837
Fuel oil,residuos atmos	106.764	4.818	111.582	0	0	0	106.764	4.818	111.582
Gasoil	0	431.785	431.785	0	346.414	346.414	0	778.199	778.199
Gasolina,keroseno y pet	0	95.093	95.093	0	20.355	20.355	0	115.448	115.448
Naftas, conc.Bencenico,	0	1.889	1.889	0	0	0	0	1.889	1.889
Petróleo crudo	0	0	0	0	4.913.029	4.913.029	0	4.913.029	4.913.029
Aceite de palma a grane	0	5.000	5.000	0	3.001	3.001	0	8.001	8.001
Aceite de soja, incluso	0	7.997	7.997	0	9.083	9.083	0	17.080	17.080
Aceites de girasol,cart	0	0	0	0	3.983	3.983	0	3.983	3.983
Ácido sulfúrico, oleum	88.048	10.707	98.755	168.472	0	168.472	256.520	10.707	267.227
Ácidos fosfóricos y pol	57.188	0	57.188	77.342	0	77.342	134.530	0	134.530
Alcoh.Aciclic.y derivad	0	9.374	9.374	0	15.988	15.988	0	25.362	25.362
Alcohol etílico sin des	0	20.750	20.750	0	0	0	0	20.750	20.750
Amoniaco anhidro o en d	106.468	0	106.468	15.243	13.299	28.542	121.711	13.299	135.010
Benceno,hidrocar. Ciclic	0	56.010	56.010	0	17.190	17.190	0	73.200	73.200
Butano y propano	800	0	800	0	0	0	800	0	800
Cetonas, quinonas y der	215.268	0	215.268	62.250	0	62.250	277.518	0	277.518
Demas hidrocarburos,(pr	0	132.183	132.183	0	0	0	0	132.183	132.183
Deriv.Halog.Hidroc. Clor	38.810	0	38.810	7.435	0	7.435	46.245	0	46.245
Esteres metilicos (biod	0	0	0	0	16.193	16.193	0	16.193	16.193
Fenoles, fenoles-alcoho	346.772	0	346.772	107.882	0	107.882	454.654	0	454.654
Gas natural	0	27.704	27.704	0	4.028.009	4.028.009	0	4.055.713	4.055.713
Hidroc.Ciclic.Ciclohex,	67.274	0	67.274	9.001	4.198	13.199	76.275	4.198	80.473
Hidrocarburos ac-clicos	0	39.547	39.547	0	0	0	0	39.547	39.547
Sosa y potasa cáustica;	14.217	27.788	42.005	4.501	0	4.501	18.718	27.788	46.506
TOTAL	1.122.901	870.645	1.993.546	573.671	9.390.742	9.964.413	1.696.572	10.261.387	11.957.959

Graneles sólidos por Instalación especial

Demas abonos,fosfat. Amo	140.670	0	140.670	4.000	0	4.000	144.670	0	144.670
Fosfatos de calcio natu	0	0	0	0	603.083	603.083	0	603.083	603.083
TOTAL	140.670	0	140.670	4.000	603.083	607.083	144.670	603.083	747.753

TOTALES	1.263.571	870.645	2.134.216	577.671	9.993.825	10.571.496	1.841.242	10.864.470	12.705.712
----------------	------------------	----------------	------------------	----------------	------------------	-------------------	------------------	-------------------	-------------------

4.3.3. Embarcadas y desembarcadas en el año

MERCANCÍAS	CABOTAJE			EXTERIOR			TOTAL		
	Embarcadas	Desembarcadas	Total	Embarcadas	Desembarcadas	Total	Embarcadas	Desembarcadas	Total
Graneles líquidos									
Coque y betun petróleo	81.292	0	81.292	121.545	0	121.545	202.837	0	202.837
Fuel oil,residuos atmos	582.851	4.818	587.669	10.582	120.245	130.827	593.433	125.063	718.496
Gasoil	23.300	468.964	492.264	6.000	366.438	372.438	29.300	835.402	864.702
Gasolina, keroseno y pet	63.075	95.093	158.168	0	20.355	20.355	63.075	115.448	178.523
Mezcla hidrocarb.Aromat	5.251	0	5.251	0	0	0	5.251	0	5.251
Naftas, conc.Bencenico,	186.281	218.962	405.243	19.661	0	19.661	205.942	218.962	424.904
Petróleo crudo	0	0	0	0	4.913.029	4.913.029	0	4.913.029	4.913.029
Aceite de palma a granel	0	5.000	5.000	0	3.001	3.001	0	8.001	8.001
Aceite de soja, incluso	0	7.997	7.997	0	9.083	9.083	0	17.080	17.080
Aceites de girasol,cart	0	0	0	0	3.983	3.983	0	3.983	3.983
Ácido sulfúrico, oleum	88.048	10.707	98.755	168.472	0	168.472	256.520	10.707	267.227
Ácidos fosfóricos y pol	57.188	0	57.188	77.342	0	77.342	134.530	0	134.530
Aditivos para lubricant	0	5.315	5.315	0	0	0	0	5.315	5.315
Alcoh.Aciclic.y derivad	0	9.374	9.374	0	15.988	15.988	0	25.362	25.362
Alcohol etílico sin des	0	20.750	20.750	0	0	0	0	20.750	20.750
Amoniaco anhidro O en d	106.468	0	106.468	15.243	13.299	28.542	121.711	13.299	135.010
Benceno, hidrocar.Ciclic	0	180.588	180.588	0	118.372	118.372	0	298.960	298.960
Butano y propano	11.955	19.914	31.869	69.751	1.680	71.431	81.706	21.594	103.300
Cetonas, quinonas y der	215.268	0	215.268	62.250	0	62.250	277.518	0	277.518
Demas hidrocarburos,(pr	0	135.465	135.465	0	0	0	0	135.465	135.465
Deriv.Halog.Hidroc.Clor	38.810	0	38.810	7.435	0	7.435	46.245	0	46.245
Esteres metilicos (biod	0	9.180	9.180	0	22.374	22.374	0	31.554	31.554
Eteres,eteres-alcoholes	0	6.948	6.948	0	0	0	0	6.948	6.948
Fenoles, Fenoles-alcoho	346.772	0	346.772	107.882	0	107.882	454.654	0	454.654
Gas natural	0	27.704	27.704	0	4.028.009	4028009	0	4.055.713	4.055.713
Hidroc.Ciclic.Ciclohex,	146.619	12.052	158.671	9.001	6.299	15300	155.620	18.351	173.971
Hidrocarburos Acclicos	0	39.547	39.547	0	0	0	0	39.547	39.547
Mezcla hidrocarb Aromat	25.306	0	25.306	25.221	0	25.221	50.527	0	50.527
Sosa y potasa cáustica	14.217	27.788	42.005	4.501	0	4.501	18.718	27.788	46.506
TOTAL	1.992.701	1.306.166	3.298.867	704.886	9.642.155	10.347.041	2.697.587	10.948.321	13.645.908

Graneles sólidos sin Instalación especial									
Abonos potsicos, sulfa	0	0	0	0	7.001	7.001	0	7.001	7.001
Arenas naturales de cua	6.881	0	6.881	0	0	0	6.881	0	6.881
Azúfre	0	23.597	23.597	0	96.134	96.134	0	119.731	119.731
Carbón mineral, hulla	0	0	0	3.499	297.950	301.449	3.499	297.950	301.449
Carbonatos, Peroxocarbo	2.055	97.316	99.371	0	84.583	84.583	2.055	181.899	183.954
Cebada	0	0	0	0	6.119	6.119	0	6.119	6.119
Cemento y clinker a gra	0	356.081	356.081	0	0	0	0	356.081	356.081
Cloruro potsico	0	25.091	25.091	0	36.069	36.069	0	61.160	61.160
Coque de petróleo sin c	61.757	3.520	65.277	10.300	408.958	419.258	72.057	412.478	484.535



MERCANCÍAS	CABOTAJE			EXTERIOR			TOTAL		
	Embarcadas	Desembarcadas	Total	Embarcadas	Desembarcadas	Total	Embarcadas	Desembarcadas	Total
Demas abonos, Fosfat.Amo	52.417	0	52.417	0	0	0	52.417	0	52.417
Demas escorias y ceniza	9.585	0	9.585	126.439	0	126.439	136.024	0	136.024
Demas semillas Oleagino	0	0	0	0	1.532	1.532	0	1.532	1.532
Desechos de caucho sin	3.200	0	3.200	13.902	0	13.902	17.102	0	17.102
Desperdicios y desechos	0	18.300	18.300	0	43.550	43.550	0	61.850	61.850
Elemenos para vias ferr	0	0	0	0	2.892	2.892	0	2.892	2.892
Escorias (Excepto granu	0	0	0	0	9.946	9.946	0	9.946	9.946
Escorias Granuladas de	31.739	24.956	56.695	0	0	0	31.739	24.956	56.695
Fosfatos de calcio Natu	0	2.827	2.827	0	532.901	532.901	0	535.728	535.728
Harina girasol, desperd	0	0	0	0	84.294	84.294	0	84.294	84.294
Legumbres secas desvain	0	0	0	0	8.240	8.240	0	8.240	8.240
Madera en Plaquititas o p	0	0	0	0	526.176	526.176	0	526.176	526.176
Maiz	30.008	8.150	38.158	0	198.316	198.316	30.008	206.466	236.474
Miner. de cu, concentr.	11.020	92.028	103.048	0	967.883	967.883	11.020	1.059.911	1.070.931
Miner.Niquel y Concentr	0	0	0	127.522	0	127.522	127.522	0	127.522
Minerales titanio, ilme	3.504	0	3.504	0	127.235	127.235	3.504	127.235	130.739
Nitritos y nitratos	0	0	0	0	3.533	3.533	0	3.533	3.533
Piritas de hierro tosta	79.673	0	79.673	37.916	0	37.916	117.589	0	117.589
Prod.Ferreos Obtenido r	0	0	0	0	27.521	27.521	0	27.521	27.521
Residuos aceite soja, i	13.865	6.126	19.991	0	546.603	546.603	13.865	552.729	566.594
Sal (incl.la de mesa y	0	31.753	31.753	0	0	0	0	31.753	31.753
Semilla de girasol	0	15.724	15.724	0	7.800	7.800	0	23.524	23.524
Sulfato amonico	0	41.430	41.430	0	6.669	6.669	0	48.099	48.099
Sulfato de bario Natura	0	0	0	0	2.000	2.000	0	2.000	2.000
Sulfatos, alumbres, per	68.909	0	68.909	7.300	0	7.300	76.209	0	76.209
Tortas y residuos solid	11.167	2.757	13.924	0	9.802	9.802	11.167	12.559	23.726
Trigo y morcajo O tranq	4.758	0	4.758	27.857	153.735	181.592	32.615	153.735	186.350
Urea	69.588	0	69.588	0	15.380	15.380	69.588	15.380	84.968
TOTAL	460.126	749.656	1.209.782	354.735	4.212.822	4.567.557	814.861	4.962.478	5.777.339

Graneles sólidos por Instalación especial

Demas abonos Fosfat.Amo	140.670	0	140.670	4.000	0	4.000	144.670	0	144.670
Fosfatos de calcio natu	0	0	0	0	603.083	603.083	0	603.083	603.083
TOTAL	140.670	0	140.670	4.000	603.083	607.083	144.670	603.083	747.753

Mercancía general

Alambros de Hierro de a	0	0	0	2.016	19.614	21.630	2.016	19.614	21.630
Arenas naturales de cua	1	0	1	0	0	0	1	0	1
Artic.Para Construcción	0	0	0	23	64	87	23	64	87
Barras de hierro o acero	0	0	0	5.986	0	5.986	5.986	0	5.986

MERCANCÍAS	CABOTAJE			EXTERIOR			TOTAL		
	Embar- cadas	Desem- barcadas	Total	Embar- cadas	Desem- barcadas	Total	Embar- cadas	Desem- barcadas	Total
Calentad. Enfriador. Ex	0	170	170	0	616	616	0	786	786
Cobre refinado En bruto	28.383	0	28.383	19.717	0	19.717	48.100	0	48.100
Cobre sin refinar, anod	6.432	0	6.432	0	0	0	6.432	0	6.432
Conserv. Legumb. Pertre	0	0	0	2.862	0	2.862	2.862	0	2.862
Construcciones y sus pa	0	0	0	0	299	299	0	299	299
Contenedores	0	205	205	0	0	0	0	205	205
Crustáceos Congelados	0	0	0	0	9.573	9.573	0	9.573	9.573
Demás pinturas y barnic	0	0	0	0	1	1	0	1	1
Demás tubos Diámetro ex	0	0	0	0	1.340	1.340	0	1.340	1.340
Depósitos, Cisternas,cub	0	902	902	0	1.677	1.677	0	2.579	2.579
Explosivos Preparados e	18	0	18	0	0	0	18	0	18
Fosfatos y polifosfatos	0	0	0	22.498	0	22.498	22.498	0	22.498
Grasas y aceites de pes	0	30	30	0	44	44	0	74	74
Grúas y cables aéreos,	0	1.410	1.410	0	0	0	0	1.410	1.410
Madera aserrada, import	0	475	475	0	0	0	0	475	475
Madera en Bruto de euca	0	9.225	9.225	0	31.388	31.388	0	40.613	40.613
Maquina y Aparatos para	0	105	105	121	0	121	121	105	226
Maquinaria no Expresada	0	0	0	0	52	52	0	52	52
Moluscos vivos, Refriger	0	0	0	0	740	740	0	740	740
Motores y Generadores e	0	252	252	0	0	0	0	252	252
Pasta química Madera ex	210.346	0	210.346	41.430	0	41.430	251.776	0	251.776
Pescado congelado	0	64	64	0	114	114	0	178	178
Prod.Laminados Acero es	0	962	962	0	990	990	0	1.952	1.952
Prod.Laminados Planos h	0	0	0	0	9.725	9.725	0	9.725	9.725
Semiproductos de hierro	0	0	0	20.088	0	20.088	20.088	0	20.088
Turbinas de gas, turbor	0	132	132	0	0	0	0	132	132
Vehículos Autom.Para tr	0	2	2	0	0	0	0	2	2
Yates y demas barcos y	0	0	0	0	209	209	0	209	209
TOTAL	245.180	13.934	259.114	114.741	76.446	191.187	359.921	90.380	450.301
TOTALES	2.838.677	2.069.756	4.908.433	1.178.362	14.534.506	15.712.868	4.017.039	16.604.262	20.621.301

4.3.4. Total mercancías por países de origen y destino

PAÍS	EMBARCADAS	DESEMBARCADAS	TOTAL
Alemania	1.296	3.647	4.943
Angola	467	136.547	137.014
Arabia Saudí	29.089	0	29.089
Argelia	168.808	1.252.658	1.421.466
Argentina	20.502	738.263	758.765
Australia	0	20.935	20.935
Bélgica	293.800	35.693	329.493
Belgrado	0	2.167	2.167
Brasil	24.957	257.618	282.575
Bulgaria	0	57.623	57.623
Camerún	0	94.823	94.823
Canadá	0	119.712	119.712
Chile	45.421	356.724	402.145
China	215.725	30.329	246.054
Colombia	4.501	0	4.501
Congo	354	32.470	32.824
Cote D'ivoire	0	178	178
Croacia	12.509	0	12.509
Cuba	44.028	0	44.028
Dinamarca	1.992	0	1.992
Egipto	18.322	986.229	1.004.551
España	1.699.046	680.124	2.379.170
Estados Unidos	163.451	653.404	816.855
Federación Rusa	0	414.937	414.937
Francia	106.361	56.679	163.040
Georgia	0	11.600	11.600
Gibraltar	10.582	1.680	12.262
Grecia	8.857	32.744	41.601
Guinea	0	61.622	61.622
Guinea Ecuatorial	0	338.683	338.683
Holanda	254.464	107.161	361.625
India	60.312	4.171	64.483
Indonesia	0	242.267	242.267
Irán, República Islámica	0	232.971	232.971
Iraq	0	136.548	136.548
Irlanda	19.869	94	19.963
Israel	7.900	57.871	65.771
Italia	179.717	512.085	691.802
Japan	2.001	1.677	3.678
Jordan	0	14.105	14.105
Kazakhstan	0	16.884	16.884
Korea, República de	3.901	616	4.517
Kuwait	0	20.355	20.355
Latvia	0	5.766	5.766
Libia	0	494.536	494.536
Lituania	4.099	0	4.099
Malasia	0	2.366	2.366
Malta	0	5.246	5.246

PAÍS	EMBARCADAS	DESEMBARCADAS	TOTAL
Marruecos	141.781	865.014	1.006.795
Mauritania	4.905	11.314	16.219
México	7.081	374.932	382.013
Mozambique	0	52.916	52.916
Nigeria	0	3.325.565	3.325.565
Noruega	33.252	198.870	232.122
Perú	0	192.166	192.166
Polonia	9.266	2.757	12.023
Portugal	118.900	519.229	638.129
Qatar	0	52.937	52.937
Reino Unido	141.010	31.612	172.622
Rumania	0	18.689	18.689
Sahara Occidental	6.000	295.830	301.830
Santo Tome y Príncipe	425	531	956
Senegal	547	2.896	3.443
Sin destino	602	4.023	4.625
Suecia	0	607	607
Tailandia	15.955	0	15.955
Trinidad y tobago	0	462.675	462.675
Túnez	54.309	2.469	56.778
Turquía	80.675	969.529	1.050.204
Ucrania	0	319.174	319.174
United States virgin i	0	11.095	11.095
Uruguay	0	442.376	442.376
Venezuela	0	215.248	215.248
TOTAL	4.017.039	16.604.262	20.621.301

4.3.5. Mercancías transbordadas

SIN MOVIMIENTO

4.3.6. Tráfico Roll-On/Roll-Off

4.3.6.1. Resumen del tráfico roll-on/roll-off

SIN MOVIMIENTO

4.3.6.2. Unidades de transporte intermodal (UTI) roll-on/roll-off

SIN MOVIMIENTO

4.3.6.3. Unidades de vehículos en régimen de mercancía

SIN MOVIMIENTO

4.3.7. Clasificación de mercancías

4.3.7.1. Clasificación según su naturaleza

Nº	MERCANCÍAS	CABOTAJE			EXTERIOR			TOTAL		
		Embar-cadas	Des-embar-cadas	Total	Embar-cadas	Desem-bar-cadas	Total	Embar-cadas	Desem-bar-cadas	Total
Energético		1.010.511	974.440	1.984.951	241.338	10.156.664	10.398.002	1.251.849	11.131.104	12.382.953
1	Petróleo crudo	0	0	0	0	4.913.029	4.913.029	0	4.913.029	4.913.029
2	Fuel-oil	582.851	4.818	587.669	10.582	120.245	130.827	593.433	125.063	718.496
3	Gas-oil	23.300	468.964	492.264	6.000	366.438	372.438	29.300	835.402	864.702
4	Gasolina	63.075	95.093	158.168	0	20.355	20.355	63.075	115.448	178.523
6	Otros productos petrolíferos	267.573	218.962	486.535	141.206	0	141.206	408.779	218.962	627.741
7	Gases energéticos del Petróleo	11.955	155.379	167.334	69.751	1.680	71.431	81.706	157.059	238.765
12	Carbones (térmico)/co-que de petrol.	61.757	3.520	65.277	13.799	706.908	720.707	75.556	710.428	785.984
35	Gas natural	0	27.704	27.704	0	4.028.009	4.028.009	0	4.055.713	4.055.713
Siderurgico		79.673	19.262	98.935	66.006	105.632	171.638	145.679	124.894	270.573
8	Mineral de Hierro extrac. y tratado	79.673	0	79.673	37.916	0	37.916	117.589	0	117.589
11	Chatarras de hierro	0	18.300	18.300	0	71.071	71.071	0	89.371	89.371
12	Carbones (Uso en siderurgia)	0	0	0	0	0	0	0	0	0
13	Productos Siderúrgicos	0	962	962	28.090	34.561	62.651	28.090	35.523	63.613
Metalúrgico		97.545	140.581	238.126	273.678	1.191.252	1.464.930	371.223	1.331.833	1.703.056
9	Piritas	0	0	0	0	0	0	0	0	0
10	Otros Min.Extrac.Tra-tados/res.Met.	62.730	140.581	203.311	253.961	1.191.252	1.445.213	316.691	1.331.833	1.648.524
36	Otros Productos Metalúrgicos	34.815	0	34.815	19.717	0	19.717	54.532	0	54.532
Abonos		262.675	69.348	332.023	4.000	1.206.636	1.210.636	266.675	1.275.984	1.542.659
14	Fosfatos	0	2.827	2.827	0	1.137.984	1.137.984	0	1.140.811	1.140.811
15	Potasas	0	25.091	25.091	0	43.070	43.070	0	68.161	68.161
16	Abonos natura-les y artificiales	262.675	41.430	304.105	4.000	25.582	29.582	266.675	67.012	333.687
Químicos		1.114.929	398.815	1.513.744	507.145	260.915	768.060	1.622.074	659.730	2.281.804
17	Productos Químicos	1.114.929	398.815	1.513.744	507.145	260.915	768.060	1.622.074	659.730	2.281.804
Materiales de construcción		0	356.081	356.081	0	299	299	0	356.380	356.380
5	Asfalto	0	0	0	0	0	0	0	0	0
18	Cemento y clinker	0	356.081	356.081	0	0	0	0	356.081	356.081
20	Materiales de construcción	0	0	0	0	299	299	0	299	299
Agro-ganadero y alimentario		59.798	66.598	126.396	30.719	1.042.979	1.073.698	90.517	1.109.577	1.200.094

21	Cereales y sus harinas	34.766	8.150	42.916	27.857	358.170	386.027	62.623	366.320	428.943
22	Habas y harinas de soja	0	0	0	0	0	0	0	0	0
23	Frutas, hortalizas y legumbres	0	0	0	0	0	0	0	0	0
24	Vinos, bebidas, alcoholes y derivados	0	20.750	20.750	0	0	0	0	20.750	20.750
27	Conservas	0	0	0	2.862	0	2.862	2.862	0	2.862
28	Tabaco, cacao, café y especias	0	0	0	0	0	0	0	0	0
29	Aceites y grasas	0	13.027	13.027	0	16.111	16.111	0	29.138	29.138
30	Otros productos alimenticios	0	0	0	0	740	740	0	740	740
33	Pescado Congelado, Crust. y Moluscos	0	64	64	0	9.687	9.687	0	9.751	9.751
37	Pienso y Forrajes	25.032	24.607	49.639	0	658.271	658.271	25.032	682.878	707.910
Otras mercancías		213.546	44.424	257.970	55.476	570.129	625.605	269.022	614.553	883.575
19	Maderas y Corcho	0	9.700	9.700	0	557.564	557.564	0	567.264	567.264
25	Sal común	0	31.753	31.753	0	0	0	0	31.753	31.753
26	Papel y pasta	210.346	0	210.346	41.430	0	41.430	251.776	0	251.776
31	Maquinaria, Aparatos, Herram./ Repues.	0	2.971	2.971	121	2.345	2.466	121	5.316	5.437
34	Resto de Mercancías	3.200	0	3.200	13.925	10.220	24.145	17.125	10.220	27.345
Transportes Especiales		0	207	207	0	0	0	0	207	207
32	Automóviles y sus piezas	0	2	2	0	0	0	0	2	2
38	Tara plataf., Vagones y cam.(Ro-Ro)	0	0	0	0	0	0	0	0	0
39	Tara de Contenedores	0	205	205	0	0	0	0	205	205
40	Merc.En Conten. Transito (Conc.Int.)	0	0	0	0	0	0	0	0	0
TOTAL		2.838.677	2.069.756	4.908.433	1.178.362	14.534.506	15.712.868	4.017.039	16.604.262	20.621.301

N°	MERCANCÍAS	GRANELES LÍQUIDOS /			GRANELES SÓLIDOS /			MERCANCÍA GENERAL EN CONTENEDORES		
		Embarcadas	Desembarcadas	Total	Embarcadas	Desembarcadas	Total	Embarcadas	Desembarcadas	Total
24	Vinos, bebidas, alcoholes y derivados	0	20.750	20.750	0	0	0	0	0	0
27	Conservas	0	0	0	0	0	0	0	0	0
28	Tabaco, cacao, café y especias	0	0	0	0	0	0	0	0	0
29	Aceites y grasas	0	29.064	29.064	0	0	0	0	0	0
30	Otros productos alimenticios	0	0	0	0	0	0	0	0	0
33	Pescado congelado, crust. y moluscos	0	0	0	0	0	0	0	0	0
37	Pienso y forrajes	0	0	0	25.032	682.878	707.910	0	0	0
Otras mercancías		0	0	0	17.102	567.875	584.977	0	0	0
19	Maderas y corcho	0	0	0	0	526.176	526.176	0	0	0
25	Sal común	0	0	0	0	31.753	31.753	0	0	0
26	Papel y pasta	0	0	0	0	0	0	0	0	0
31	Maquinaria, aparatos, Herreram./Repues.	0	0	0	0	0	0	0	0	0
34	Resto de mercancías	0	0	0	17.102	9.946	27.048	0	0	0
Transportes especiales		0	0	0	0	0	0	0	0	0
32	Automóviles y sus piezas	0	0	0	0	0	0	0	0	0
38	Tara plataf., vagones y cam.(Ro-ro)	0	0	0	0	0	0	0	0	0
39	Tara de contenedores	0	0	0	0	0	0	0	0	0
40	Merc.en Contn.Transito (Conc.Int.)	0	0	0	0	0	0	0	0	0
TOTAL		2.697.587	10.948.321	13.645.908	883.975	4.855.133	5.739.108	0	0	0

Energético		0	0	0	0	0	0	1251849	11131104	12382953
1	Petróleo crudo	0	0	0	0	0	0	0	4.913.029	4.913.029
2	Fuel-oil	0	0	0	0	0	0	593.433	125.063	718.496
3	Gas-oil	0	0	0	0	0	0	29.300	835.402	864.702
4	Gasolina	0	0	0	0	0	0	63.075	115.448	178.523
6	Otros productos petrolíferos	0	0	0	0	0	0	408.779	218.962	627.741
7	Gases energéticos del petróleo	0	0	0	0	0	0	81.706	157.059	238.765
12	Carbones (térmico)/ Coque de petrol.	0	0	0	0	0	0	75.556	710.428	785.984
35	Gas natural	0	0	0	0	0	0	0	4.055.713	4.055.713
Siderurgico		28.090	32.631	60.721	28.090	32.631	60.721	145.679	124.894	270.573

N°	MERCANCÍAS	GRANELES LÍQUIDOS /			GRANELES SÓLIDOS /			MERCANCÍA GENERAL EN CONTENEDORES		
		Embarcadas	Desembarcadas	Total	Embarcadas	Desembarcadas	Total	Embarcadas	Desembarcadas	Total
8	Mineral de hierro Extrac. y tratado	0	0	0	0	0	0	117.589	0	117.589
11	Chatarras de hierro	0	0	0	0	0	0	0	89.371	89.371
12	Carbones (uso en siderurgia)	0	0	0	0	0	0	0	0	0
13	Productos siderúrgicos	28.090	32.631	60.721	28.090	32.631	60.721	28.090	35.523	63.613
Metalúrgico		54.533	0	54.533	54.533	0	54.533	371.223	1.331.833	1.703.056
9	Piritas	0	0	0	0	0	0	0	0	0
10	Otros min.Extrac Tratados/Res.Met.	1	0	1	1	0	1	316.691	1.331.833	1.648.524
36	Otros productos metalúrgicos	54.532	0	54.532	54.532	0	54.532	54.532	0	54.532
Abonos		0	0	0	0	0	0	266.675	1.275.984	1.542.659
14	Fosfatos	0	0	0	0	0	0	0	1.140.811	1.140.811
15	Potasas	0	0	0	0	0	0	0	68.161	68.161
16	Abonos naturales y artificiales	0	0	0	0	0	0	266.675	67.012	333.687
Químicos		22516	0	22516	22516	0	22516	1.622.074	659.730	2.281.804
17	Productos químicos	22.516	0	22.516	22.516	0	22.516	1.622.074	659.730	2.281.804
Materiales de Construcción		0	299	299	0	299	299	0	356.380	356.380
5	Asfalto	0	0	0	0	0	0	0	0	0
18	Cemento y clinker	0	0	0	0	0	0	0	356.081	356.081
20	Materiales de construcción	0	299	299	0	299	299	0	299	299
Agro-ganadero y alimentario		2.862	10.565	13.427	2.862	10.565	13.427	90.517	1.109.577	1.200.094
21	Cereales y sus harinas	0	0	0	0	0	0	62.623	366.320	428.943
22	Habas y harinas de soja	0	0	0	0	0	0	0	0	0
23	Frutas,hortalizas y legumbres	0	0	0	0	0	0	0	0	0
24	Vinos,bebidas, alcoholes y derivados	0	0	0	0	0	0	0	20.750	20.750
27	Conservas	2.862	0	2.862	2.862	0	2.862	2.862	0	2.862
28	Tabaco,cacao,café y especias	0	0	0	0	0	0	0	0	0
29	Aceites y grasas	0	74	74	0	74	74	0	29.138	29.138
30	Otros productos alimenticios	0	740	740	0	740	740	0	740	740
33	Pescado congelado, Crust.y moluscos	0	9.751	9.751	0	9.751	9.751	0	9.751	9.751
37	Pienso y forrajes	0	0	0	0	0	0	25.032	682.878	707.910
Otras mercancías		251.920	46.678	298.598	251.920	46.678	298.598	269.022	614.553	883.575
19	Maderas y corcho	0	41.088	41.088	0	41.088	41.088	0	567.264	567.264
25	Sal común	0	0	0	0	0	0	0	31.753	31.753
26	Papel y pasta	251.776	0	251.776	251.776	0	251.776	251.776	0	251.776

N°	MERCANCÍAS	GRANELES LÍQUIDOS /			GRANELES SÓLIDOS /			MERCANCÍA GENERAL EN CONTENEDORES		
		Embarcadas	Desembarcadas	Total	Embarcadas	Desembarcadas	Total	Embarcadas	Desembarcadas	Total
31	Maquinaria, aparatos, Herram./Repues.	121	5.316	5.437	121	5.316	5.437	121	5.316	5.437
34	Resto de Mercancías	23	274	297	23	274	297	17.125	10.220	27.345
Transportes Especiales		0	207	207	0	207	207	0	207	207
32	Automóviles y sus piezas	0	2	2	0	2	2	0	2	2
38	Tara plataf., vagones y cam.(Ro-ro)	0	0	0	0	0	0	0	0	0
39	Tara de contenedores	0	205	205	0	205	205	0	205	205
40	Merc.en contenedores.Transito (conc.Int.)	0	0	0	0	0	0	0	0	0
TOTAL		359.921	90.587	450.508	359.921	90.380	450.301	4.017.039	16.604.262	20.621.301

4.3.7.3. Clasificación de mercancías en tránsito según su naturaleza

N°	MERCANCÍAS	CABOTAJE		EXTERIOR		TOTAL
		Embarcadas	Desembarcadas	Embarcadas	Desembarcadas	TRÁNSITO
	Energetico	36.666	0	15.264	0	51.930
12	Coque de petróleo sin calcinar	36.666	0	15.264	0	51.930
	Metalúrgico	11.020	0	0	0	11.020
10	Mineral de cobre concentrado, pirita de cobre	11.020	0	0	0	11.020
	Agro-ganadero y alimentario	3.385	0	0	0	3.385
21	Maiz	3.385	0	0	0	3.385
TOTALES		51.071	0	15.264	0	66.335

4.4. Tráfico interior, toneladas.

MERCANCÍAS	EMBARCADAS	DESEMBARCADAS	TOTAL
Ácido sulfúrico, oleum	28.310	28.310	56.620
Dems hidrocarburos,(propileno)	825	825	1.650
TOTAL	29.135	29.135	58.270

4.5. Avituallamientos

AVITUALLAMIENTOS	TONELADAS
Combustibles líquidos	15.480
Agua	21.994
Hielo	2.201
Provisiones	SIN DATOS
Varios	0
TOTAL	39.675

4.6. Pesca capturada

	PESO (Kg)	VALOR EN 1ª VENTA (euros)
Moluscos	1.842.081,37	SIN DATOS
Crustáceos	150.713,24	SIN DATOS
Peces	637.142,11	SIN DATOS
TOTAL PESCA FRESCA	2.629.936,72	13.303.632,34
Bacalao verde	0	
TOTAL PESCA CAPTURADA	2.629.936,72	13.303.632,34

4.7. Tráfico de contenedores

SIN MOVIMIENTO

4.8. Resumen general del tráfico marítimo

4.8.1. Cuadro general nº 1

CONCEPTOS	TONELADAS	
	PARCIALES	TOTALES
Graneles líquidos		13.645.908
Productos petrolíferos	7.307.742	
Gas natural	4.055.713	
Otros líquidos	2.282.453	
Graneles sólidos		6.525.092
Mercancía general		450.301
Tráfico interior		58.270
Avituallamiento		39.675
Productos petrolíferos	15.480	
Resto	24.195	
PESCA FRESCA		2.630
TOTAL		20.721.876

4.8.2. Cuadro general nº 2 (incluido el tráfico interior, avituallamiento y pesca fresca)

CONCEPTOS	TONELADAS
Mercancías embarcadas	4.085.849
Mercancías desembarcadas	16.636.027
Mercancías transbordadas	
TOTAL	20.721.876

4.8.3. Cuadro general n° 3

CONCEPTOS	TONELADAS	
	PARCIALES	TOTALES
Comercio exterior		15.712.868
Importación	14.534.506	
Exportación	1.178.362	
Transbordo		
Cabotaje		4.849.373
Pesca fresca, avituallamiento y tráfico interior		159.635
TOTAL		20.721.876

4.9. Tráfico terrestre

MEDIO DE TRANSPORTE UTILIZADO PARA LA ENTRADA O SALIDA DE LA ZONA DE SERVICIO DEL PUERTO	TONELADAS		
	CARGADAS EN BARCO	DESCARGADAS DE BARCO	TOTAL
Ferrocarril	0	186.082	186.082
Carretera	1.104.911	4.861.774	5.966.685
Oleoducto	2.701.123	10.948.550	13.649.673
Otros medios	144.670	607.856	752.526
Total transporte terrestre	3.950.704	16.604.262	20.554.966
Sin transporte terrestre	66.335	0	66.335
TOTAL	4.017.039	16.604.262	20.621.301

(*) Sin incluir tránsito terrestre, incluyendo pesca, avituallamiento y tráfico interior

4.9.1. Tráfico ferroviario

	ENTRADOS	SALIDOS	TOTAL
Vagones cargados	0	4.690	4.690
Vagones vacíos	4.690	0	
TOTAL VAGONES	4.690	4.690	9.380
TOTAL TONELADAS			241.908
TOTAL TEUS	0	0	0

4.9.2. Tráfico T.I.R y Terrestre en general

SIN MOVIMIENTO



Puerto de Huelva

MEMORIA ANNUAL ANUAL REPORT 2008



5.1. Utilización de Muelles

MUELLE O ATRAQUE	EMBARQUE	DESEMBARQUE	TRÁNSITO	TOTAL
LEVANTE COMERCIAL	297.370	9.397	0	306.767
Mercancía general	297.370	9.397	0	306.767
PETROLEROS	1.001.015	686.934	0	1.687.949
Productos petrolíferos	790.237	394.521	0	1.184.758
Resto graneles líquidos	210.778	292.413	0	503.191
MINERALES	22.082	234.367	0	256.449
Graneles sólidos sin instalación especial	3.385	234.367	0	237.752
Mercancía general	18.697	0	0	18.697
INGENIERO JUAN GONZALO	591.740	2.982.350	27.269	3.601.359
Graneles sólidos sin instalación especial	562.232	2.936.326	27.269	3.525.827
Mercancía general	29.508	46.024	0	75.532
CIUDAD DE PALOS	197.255	1.801.943	39.066	2.038.264
Graneles sólidos sin instalación especial	182.909	1.791.785	39.066	2.013.760
Mercancía general	14.346	10.158	0	24.504
PANTALÁN ATLANTIC COPPER	212.000	6.701	0	218.701
Resto graneles líquidos	212.000	6.701	0	218.701
MUELLE SUR	0	24.801	0	24.801
Mercancía general	0	24.801	0	24.801
ENAGAS	0	4.055.713	0	4.055.713
Resto graneles líquidos	0	4.055.713	0	4.055.713
PANTALÁN FOSFÓRICO	165.026	603.083	0	768.109
Resto graneles líquidos	165.026	0	0	165.026
Graneles sólidos por instalación especial	0	603.083	0	603.083
PANTALÁN E.R.T. ABONOS	266.381	13.299	0	279.680
Resto graneles líquidos	121.711	13.299	0	135.010
Graneles sólidos por instalación especial	144.670	0	0	144.670
PANTALÁN DE ARAGONESAS	64.963	926	0	65.889
Resto graneles líquidos	64.963	926	0	65.889
PANTALÁN FORET	14.024	10.911	0	24.935
Resto graneles líquidos	14.024	10.911	0	24.935
REINA SOFIA	1.061.487	309.423	0	1.370.910
Productos petrolíferos	309.601	6.707	0	316.308
Resto graneles líquidos	751.886	302.716	0	1.054.602
CAPEA-DECAL	57.361	951.385	0	1.008.746
Productos petrolíferos	0	893.647	0	893.647
Resto graneles líquidos	57.361	57.738	0	115.099
MONOBOYA DE REFINERÍA	0	4.913.029	0	4.913.029
Productos petrolíferos	0	4.913.029	0	4.913.029
TOTAL	3.950.704	16.604.262	66.335	20.621.301

5.2. Dársenas

Número de barcos fondeados	21
G.T. de barcos fondeados	150.382
G.T. por días de fondeo	1.368.367

5.3. Amarres de punta

Número de barcos amarrados	19
G.T. de barcos amarrados	6.422
G.T. por días de barcos amarrados	79.937

5.4. Atraques

Número de barcos atracados	2.211
Metros lineales de atraque (suma de esloras)	270.960
Metros lineales por días de atraque	432.744

5.5. Ocupación de superficie

ZONAS	DESCUBIERTAS (m_/día)	CUBIERTAS Y ABIERTAS (m_/día)	CERRADAS (m_/día)	TOTALES (m_/día)
Zona de muelles	1.668.548	11.792.551	0	13.461.099
Otras zonas	0	0	0	0
TOTAL	1.668.548	11.792.551	0	13.461.099

5.6. Medios mecánicos de tierra

5.6.1. Grúas

TIPO	CON GANCHO		CON CUCHARA		TOTALES	
	Horas	Toneladas	Horas	Toneladas	Horas	Toneladas
Grúas del servicio						
Hasta 6 tm						
Entre 7 y 12 tm	1.124				1.124	
Entre 13 y 16 tm	136	-		-	136	
Mayor de 16 tm						
Total grúas del servicio	1.260	-		-	1.260	
Grúas de particulares						
Hasta 6 tm	-	-	-	-	-	-
Entre 7 y 12 tm	-	-	-	-	-	-
Entre 13 y 16 tm	-	-	-	-	-	-
Mayor de 16 tm						
Total grúas de particulares	-	-	-	-	-	-
Total grúas						

5.6.2. Instalaciones especiales

SIN DATOS

5.7. Carretillas

Nº de horas	5.570
-------------	-------

5.8. Cintas transportadoras

Nº de horas	1.200
-------------	-------

5.9. Palas cargadoras

Nº de horas	39.112
-------------	--------

5.10. Tracción de maniobras

Nº de locomotoras	299
-------------------	-----

5.11. Vagones

Nº de vagones transportados	10.771
-----------------------------	--------

5.12. Camiones

Nº de camiones entrados en puerto	126.816
-----------------------------------	---------

5.13. Básculas

	Báscula Muelle Ing. Juan Gonzalo	Báscula Muelle de Levante	Báscula FFCC.
Taras totales	9.784	612	0
Brutos totales	64.549	512	0
Kilos totales	1.835.163,730	8.979.090	0

5.14. Grúas flotantes

Número de servicios	SIN DATOS
Número de horas	SIN DATOS

5.15. Remolcadores

Número de servicios	2.615
Número de horas	3.580


5.16. Varaderos

Número de varadas	...
Toneladas varadas	...



Puerto de Huelva

MEMORIA ANNUAL ANUAL REPORT 2008



6.1 OBRAS EN EJECUCIÓN O TERMINADAS EN EL AÑO

CÓD	DENOMINACIÓN DE LAS OBRAS	Presupuesto Aprobado Euros	Certificado al origen Euros	Certificado en el año Euros	Situación
a)	En Proyectos de obra nueva:				
-	Acondicionamiento y semaforización de la intersección de Avdas. Méjico, de la Ría y Presidente Adolfo Suárez	22.032,70	22.032,70	22.032,70	Terminada
-	Adaptación de la antigua sucursal del banco de Andalucía en el Muelle de Levante, a vestuarios de la Policía Portuaria.	73.473,24	73.473,24	67.020,78	Terminada
-	Pliego de Bases para la redacción del Proyecto "Ampliación Sur del Muelle Ingeniero Juan Gonzalo".	131.887,24	131.887,24	111.805,30	En ejecución
-	Ampliación de pavimento y ferrocarril del Muelle Ciudad de Palos	1.169.476,03	1.169.476,03	1.169.476,03	Terminada
-	Acondicionamiento del Muelle Ingeniero Juan Gonzalo. Tratamiento de relleno.	9.116.006,49	9.116.006,49	76.540,07	Terminada
-	Pliego de Bases para Acometida eléctrica al Muelle Sur. 2ª Fase	508.817,22	508.817,22	158.235,59	En Ejecución
-	Complementario para Acometida eléctrica al Muelle Sur. 2ª Fase	357.558,54	357.558,54	357.558,54	Terminada
-	Pliego de bases para la "Campaña Geotécnica para la ampliación del Muelle Ingeniero Juan Gonzalo".	247.372,42	247.372,42	28.472,08	Terminada
-	Segunda Campaña geotécnica para la ampliación del Muelle Ingeniero Juan Gonzalo.	55.182,86	55.182,86	55.182,86	Terminada
-	Tercera Campaña geotécnica para la ampliación del Muelle Ingeniero Juan Gonzalo.	55.255,89	55.255,89	55.255,89	Terminada
-	Conducción de abastecimiento de agua potable y cerramiento en el Muelle de Minerales	53.518,29	53.518,29	53.518,29	Terminada
-	Contratación de la realización del control de calidad en las obras de la Autoridad Portuaria de Huelva	137.817,47	24.759,17	24.759,17	En Ejecución
-	Contratación de la coordinación de la seguridad y salud en las obras de la Autoridad Portuaria de Huelva	230.846,68	51.299,28	51.299,28	En Ejecución
-	A.T. para la redacción del Proyecto Demolición de edificio existente y ejecución de nuevo edificio de oficinas.	51.724,13	51.724,13	51.724,13	Terminada
-	Ejecución de levantamientos batimétricos periódicos en la canal de navegación y Muelles de la Autoridad Portuaria de Huelva	242.241,38	40.376,26	40.376,26	En Ejecución
-	Elaboración de mapa topográfico de la zona de servicio de la Autoridad Portuaria de Huelva	179.275,86	179.275,86	179.275,86	Terminada
Suma y sigue				2.502.532,83	

CÓD	DENOMINACIÓN DE LAS OBRA	Presupuesto Aprobado Euros	Certificado al origen Euros	Certificado en el año Euros	Situación
-	Pliego de Bases para el "Estudio de utilización de edificios de la Autoridad Portuaria de Huelva".	44.224,13	44.224,13	44.224,13	Terminada
-	Estudio hidrodinámico y sedimentológico de la Ría de Huelva	72.500,00	5.649,35	5.649,35	En Ejecución
-	Formación de pantallas vegetales en el Puerto Exterior de Huelva	256.090,32	123.051,06	123.051,06	En Ejecución
-	Habilitación Muelle Sur. 2ª Fase	815.704,73	815.704,73	815.704,73	Terminada
-	Instalación de ascensor para minusválidos en el edificio restaurante del Muelle de Levante	273.485,15	273.485,15	273.485,15	Terminada
-	Instalación de sistema de riego por aspersores en los Muelles Ingeniero Juan Gonzalo y Ciudad de Palos	244.973,69	244.973,69	86.599,98	Terminada

CÓD	DENOMINACIÓN DE LAS OBRAS	Presupuesto Aprobado Euros	Certificado al origen Euros	Certificado en el año Euros	Situación
-	Complementario para la Instalación de sistema de riego por aspersores en los Muelles Ingeniero Juan Gonzalo y Ciudad de Palos	82.089,09	82.089,09	82.089,09	Terminada
-	Local anexo al edificio destinado al vestuario de la Policía Portuaria	23.997,41	23.997,41	23.997,41	Terminada
-	Nuevo Campo de boyas frente al recinto piloto en el Puerto de Huelva	1.998.839,10	1.998.839,10	1.998.839,10	Terminada
-	Nuevos viales en el Polígono Industrial de la Punta del Sebo. 1ª Fase	2.159.271,99	827.148,67	827.148,67	En ejecución
-	Paseo inferior bajo calle "A" en el Puerto Exterior	272.917,49	213.234,09	213.234,09	En Ejecución
-	A.T. para la redacción del Proyecto "Paseo Marítimo. Infraestructura.	64.415,00	37.000,00	37.000,00	En Ejecución
-	A.T. para la redacción del proyecto "Reforma de locales en los edificios existentes de oficinas de Estihuelva y Capitanía".	30.172,41	30.172,41	30.172,41	Terminada
-	A.T. para redacción del Proyecto "Acondicionamiento de Cocheras".	188.006,60	118.864,56	118.864,56	En Ejecución
-	Recuperación ambiental y acondicionamiento de la margen izquierda de la ría del Odiel entre la Punta del Sebo y el Muelle de Pertrechos	4.889.673,52	4.889.673,52	808.167,73	Terminada
-	Proyecto Complementario para la "Recuperación ambiental y acondicionamiento de la margen izquierda de la ría del Odiel entre la Punta del Sebo y el Muelle de Pertrechos".	977.933,95	977.933,95	202.650,38	Terminada
-	Proyecto Modificado para la Remodelación del Cargadero de Mineral.	26.410.681,23	26.410.681,23	4.957.460,20	Terminada
-	Terminal ferroviaria en la zona Sur.	1.578.081,84	1.578.081,84	1.578.081,84	Terminada
-	Comunicaciones y equipos informáticos.	143.757,22	143.757,22	143.757,22	Terminada
		Suma y sigue...		14.872.709,93	

CÓD	DENOMINACIÓN DE LAS OBRAS	Presupuesto Aprobado Euros	Certificado al origen Euros	Certificado en el año Euros	Situación
-	Investigaciones, estudios y proyectos en curso.	61.783,55	61.783,55	61.783,55	Terminada
-	Otras inversiones	1.486.624,70	1.486.624,70	1.486.624,70	Terminada
		Suma a)		16.421.118,18	
b)	En Proyectos de conservación				
-	Dragado de mantenimiento de la canal y de los Muelles de la APH. 2003-2008	5.293.842,39	5.142.401,16	622.283,54	Terminada
		Suma B)		622.283,54	
-	RESUMEN				
-	a) Inversiones en Proyectos de obra nueva	16.421.118,18			
-	b) Inversiones en Proyectos de conservación	622.283,54			
TOTAL				17.043.401,72	

6.2. Breve descripción de las obras más importantes.

De las obras ejecutadas por la Autoridad Portuaria de Huelva durante el ejercicio de 2008 merecen reseñarse las siguientes:

a) Recuperación Ambiental y Acondicionamiento de la margen izquierda de la Ría del Odiel entre la Punta del Sebo y el Muelle de Pertrechos.

Las obras han consistido en la mejora ambiental del tramo comprendido entre la margen izquierda de la ría del Odiel entre la Punta del Sebo y el Muelle de Pertrechos, atenuando el avance de degradación constante que en la actualidad presenta y actuando sobre el citado tramo con el fin de permitir el uso y disfrute por parte de la ciudadanía en general, permitiendo al mismo tiempo un uso educativo.

DATOS SIGNIFICATIVOS

- Presupuesto de Ejecución por Contrata 6.875.177,38 Euros
- Fecha de Aprobación Económica 11 de Enero de 2006
- Fecha de Adjudicación 8 de Junio de 2006
- Presupuesto de Adjudicación 5.156.383,03 Euros
- Empresa Adjudicataria Dragados, S.A.

b) Proyecto Modificado para la Remodelación del Cargadero de Mineral.

La obra ha tenido por objeto la creación de un nuevo muelle de cajones de hormigón armado, con 369 m. de longitud de atraque y 100m. de anchura de explanada.

DATOS SIGNIFICATIVOS

- Presupuesto de Adjudicación del Proyecto inicial..... 18.232.007,10 Euros
- Presupuesto de Adjudicación del Modificado 24.977.606,12 Euros
- Fecha de Aprobación Económica y adjudicación..... 18 de Octubre de 2006.
- Adjudicatario UTE MINERALES

c) Proyecto Constructivo de “Nuevo Campo de Boyas frente al Recinto Piloto en el Puerto de Huelva”

Se ha construido un campo de boyas, para tres fondeos. Los buques pueden permanecer amarrados a un elemento flotante sin ocupar espacio en los muelles, donde se están realizando operaciones portuarias, favoreciendo así la explotación de los mismos.

El Sistema de amarre estará formado por, boyas, muertos de anclajes, anillas, cadenas, pivote, grilletes y ancla

DATOS SIGNIFICATIVOS

- Presupuesto de ejecución por contrata 3.477.806,45 Euros
- Fecha de aprobación económica 4 de Septiembre de 2007
- Fecha de adjudicación 13 de Noviembre de 2007
- Presupuesto de adjudicación 2.318.653,40 Euros
- Empresa adjudicataria FERROVIAL

d) Terminal ferroviaria en la Zona Sur.

La obra ha prolongado la vía de servicio del Puerto que discurre paralela a la carretera costera, en 1.640 metros. Con esta actuación se ha conectado el Muelle Sur a la red ferroviaria. A su vez se ha creado en dicho muelle una terminal ferroviaria, formada por dos vías paralelas al cantil del muelle, que permite operar con dos composiciones. Las actuaciones han incluido la construcción de un cruce con el vial existente de acceso al muelle, y una zona de maniobras previa, con la disposición de dos escapes.

DATOS SIGNIFICATIVOS

- Presupuesto de Ejecución por Contrata 2.551.623,24 Euros
- Fecha de Aprobación Económica 18 de Octubre de 2007
- Fecha de Adjudicación 16 de Enero de 2008
- Presupuesto de Adjudicación 2.040.533,11 Euros
- Empresa Adjudicataria TECSA

e) Ampliación de pavimento y ferrocarril del Muelle Ciudad de Palos.

La obra ha tenido por objeto ampliar la infraestructura ferroviaria del Muelle Ciudad de Palos, permitiendo una salida más ágil de los tráficlos de granel descargados en el muelle, y reduciendo las operaciones intermedias de retranqueo, con el ahorro de costes que esto supone.

Al mismo tiempo se ha aumentado la anchura pavimentada del muelle, para poner en mejores condiciones de explotación la franja trasera.

Los trabajos han consistido en la ejecución de dos nuevos ramales ferroviarios en el Muelle Ciudad de Palos con sus correspondientes cambios y enlaces, apoyadas sobre vigas flotantes de hormigón armado. Ambas vías son paralelas al cantil y de aproximadamente 330 m de longitud. La primera vía se sitúa a 70 m del cantil y la segunda a 130 m.

Para el acceso a estos dos ramales, se ha ejecutado una vía de maniobras en el Muelle Ingeniero Juan Gonzalo, de aproximadamente 250 m de longitud y separada 64 m del cantil del muelle.

Por otro lado, se ha aumentado de la superficie pavimentada en el muelle con mezcla bituminosa en caliente.

DATOS SIGNIFICATIVOS

- Presupuesto de Ejecución por Contrata 1.356.592,19 Euros
- Fecha de Aprobación Económica 6 de Septiembre de 2007
- Fecha de Adjudicación 28 de Noviembre de 2007
- Presupuesto de Adjudicación 1.356.592,19 Euros
- Empresa Adjudicataria TECSA

f) Nuevos viales en el Polígono Industrial de la Punta del Sebo. 1ª Fase

Las obras consisten en la ejecución de dos viales, sensiblemente perpendiculares entre sí. El primero es una nueva calle transversal a la Avenida Francisco Montenegro, mientras que el segundo es prolongación de la calle Cristóbal Dorante hasta la intersección con la Cuarta Transversal. Esta actuación se completa con el movimiento de tierras necesario para la adecuación de superficies colindantes a los nuevos viales, con el objetivo de acondicionarlas para futuros usos, y la dotación de los servicios correspondientes (redes de saneamiento, abastecimiento, electricidad, telefonía, fibra óptica, alumbrado público, señalización y ajardinamiento de zonas comunes).

DATOS SIGNIFICATIVOS

- Presupuesto de Ejecución por Contrata 3.458.174,11 Euros
- Fecha de Aprobación Económica 9 de Octubre de 2007
- Fecha de Adjudicación 8 de Enero de 2008
- Presupuesto de Adjudicación 2.504.755,51 Euros
- Empresa Adjudicataria Rafael Morales, S. A

g) Formación de pantallas vegetales en el Puerto Exterior de Huelva

La actuación ha consistido en plantar varias pantallas vegetales en el Puerto Exterior, en el área comprendida entre el lado este de la "Carretera Posterior" y el lado oeste de la "Carretera Anterior," que recorre la zona de acopio de material pulvurulento.

Estas pantallas vegetales suponen un complemento al sistema de riego de parvas de material acopiado, minimizando los efectos negativos sobre las zonas aledañas.

DATOS SIGNIFICATIVOS

- Presupuesto de Ejecución por Contrata 371.330,96 Euros
- Fecha de Aprobación Económica 15 de Abril de 2008
- Fecha de Adjudicación 31 de Julio de 2008
- Presupuesto de Adjudicación 297.064,77 Euros
- Empresa Adjudicataria IBERSILVA, S. A

h) Dragado entre la zona de reviro y el Muelle Ingeniero Juan Gonzalo. Zona 8.

Con el fin de mejorar el desarrollo de la actividad en esta zona y atender a las futuras necesidades que se puedan producir en los muelles que se van a poner en servicio a corto y medio plazo, se hace necesario incrementar el calado hasta la cota -11,80 metros, y adecuar este área a los parámetros de las restantes zonas de la Canal de Navegación.

DATOS SIGNIFICATIVOS

- Presupuesto de Ejecución por Contrata 3.469.511,78 Euros
- Fecha de Aprobación Económica 25 de Junio de 2008
- Fecha de Adjudicación 4 de Diciembre de 2008
- Presupuesto de Adjudicación 3.434.816,66 Euros
- Empresa Adjudicataria U.T.E. Flota y Proyectos Singulares- Dravosa

i) Acondicionamiento de la margen izquierda de la Ría del Odiel, entre el Muelle de Riotinto y el antiguo de Pertrechos. Infraestructuras. 1ª Fase.

La inversión pretende crear un paseo de ribera de, aproximadamente, un Kilómetro de longitud y 80 metros de anchura, a lo largo del primer tramo de la Avda. de Francisco Montenegro.

Esta zona, a construir sobre terrenos de marisma, permitirá acercar al ciudadano a la Ría, y mejorará las condiciones medioambientales de la zona.

En esta primera fase se construirá la estructura de cierre y toda la superficie sobre la que se asentará el paseo, así mismo se ejecutará un tratamiento geotécnico de los fangos, mediante precarga, para reducir los futuros asentamientos de la explanada.

DATOS SIGNIFICATIVOS

- Presupuesto de Ejecución por Contrata 20.044.160,05 Euros
- Fecha de Aprobación Económica 25 de Junio de 2008
- Fecha de Adjudicación 2 de Diciembre de 2008
- Presupuesto de Adjudicación 11.941.172,87 Euros
- Empresa Adjudicataria U.T.E. S.A., Trabajos y Obras- Geotecnia y Cimientos, S. A



Puerto de Huelva

MEMORIA ANNUAL ANUALREPORT 2008



7.1. Empresas Consignatarias

Razón Social	Domicilio Social	Teléfono	Fax	Correo electrónico
Agencia Marítima Portillo	Ctra. del Copero, s/n (Punta del Verde) 41012 Sevilla	959251144	954240467	huelva@amportillo.com
Bergé Marítima, S.A.	Plgno.IndustrialNuevoPuerto,s/n 21810PalosdelaFrontera(Huelva)	959369005	959369192	consignacion.huv@berge-m.es
Consignaciones y Graneles del Suroeste, S.A.	C/Gobernador Alonso, 2; 2º C 21001 Huelva	959282809	959280296	1congrasur@telefonica.net
Cory Hermanos, S.A.	Avda. de Portugal, 4 · 2º 21001 Huelva	959493320	959251899	shipsagency.huelva@boluda.com.es
Ership, S.A.	Marina, 26 · Entreplanta 21001 Huelva	959215100	959261005	ag.hu@ership.com
IbéricaMarítimaBahíadeHuelva, S.L.	Pºde la Conferencia, 36 · Portal 3º; 5º C, 11207 Algeciras (Cádiz)	956580186	956601960	huelva@ibericamaritima.com
Marítima del Mediterráneo, S.A.	Marina, 16, 5ºB, 21001 Huelva	959284270	959281776	mhuelva@mdmhue.marmedsa.com
Miller y Cía., S.A.	Avda. de Portugal, 4 · 2º, 21001 Huelva	959493320	959251899	shipsagency.huelva@boluda.com.es
TerminalMarítimadeHuelva,S.L.	Apdo. Correos 552, 21080 Huelva	959369380	959369284	agency@tmh.es
Transbordos y Consignaciones, S.A.	Avda. Italia, 13 · 2º, 21001 Huelva	959540983	959284885	fvr14661@teleline.es
Zalvide, S.A.	Avda. Alemania, 14; 6º, 21001 Huelva	959254834	959249182	zalvide@zalvide.com

7.2. Empresas Estibadoras

Razón Social	Domicilio Social	Teléfono	Fax	Correo electrónico
Bergé Marítima, S.A.	Plgno.IndustrialNuevoPuerto,s/n,21810 Palos de la Frontera (Huelva)	959369005	959369192	consignación.huv@berge-m.es
Consignaciones y Graneles del Suroeste, S.A.	C/GobernadorAlonso,2·2ºC,21001Huelva	959282809	959280296	1congrasur@telefonica.net
Ership, S.A.	Marina, 26 · Entreplanta, 21001 Huelva	959215100	959261005	op.hu@ership.com
Marítima de Huelva, S.L.	Marina, 26 · Entreplanta, 21001 Huelva	959215100	959215123	
Servicios Marítimos Aduaneros, S.L.	Plgno.IndustrialNuevoPuerto,s/n,21810 Palos de la Frontera (Huelva)	959369034	959369058	huelva@servimad.com
Terminal Marítima de Huelva, S.L.	Apdo. Correos 552, 21080 Huelva	959369380	959369284	tmh@tmh.es
Zalvide, S.A.	Avda. Alemania, 14 · 6º, 21001 Huelva	959254834	959249182	zalvide@zalvide.com

7.3. Agentes de Aduanas

Razón Social	Domicilio Social	Teléfono	Fax	Correo Electrónico
Tránsitos Onuba, S.A.	Marina, 11-13, 21001 Huelva	959285961	959284381	jmchr@transitos.e.telefonica.net
Remedios Ventura Aguilar	C/Marina, 7-9; 4º B, 21001 Huelva	959248225	959255355	garzon@aduaguilar.e.telefonica.net
ZalvideÁlvarez-Rementería,A.	Avda.Alemania,14-6º,21001Huelva	959254834	959249182	zalvide@zalvide.com

7.4. Empresas y Servicios Varios

Razón Social	Domicilio Social	Teléfono	Fax	Correo electrónico
Alex Huelva, S.L.	Avda.FranciscoMontenegro,1ªTransv. 21001 Huelva	959 24 25 93	959 25 28 22	
Ercros	Ctra.PuertoExterior,s/n,21810Palosde la Frontera (Huelva)	959 36 91 53	959 36 91 93	
Amarres Marítimos del Sur, S.L. (Amarradores)	Avda.dePortugal,4-2º,21001Huelva	959 49 33 11		amasur@terra.es
Asociación de Armadores de Buques de Pesca Fresca de Huelva	Glorieta Norte, 1, 21002 Huelva	959 24 91 55	959 24 53 06	
Asociación de Consignatarios de Buques, Empresas Estibadoras y Transitarías del Puerto de Huelva	Avda. de la Ría, 3, 21001 Huelva	959 20 83 00	959 20 83 03	
Asociación de Exportadores de Pescados y Mariscos	LonjadePescados.MuelledeLevante, 21001 Huelva	959 25 21 65	959 25 21 65	
Asociación de Industrias Químicas y Básicas	Avda. de la Ría, 3 - 3ª Planta, 21003 Huelva	959 208311	959 26 35 07	aiqb@aiqb.es
Asociación Nacional de Armadores de Buques, Congeladores (ANAMAR)	Glorieta Norte, 1, 21001 Huelva	959 24 83 86	959 26 12 08	
Astilleros de Huelva	Avda. Enlace, s/n, 21002 Huelva	959 28 08 64	959 26 21 33	secretaria@astihuelva.es
Atlantic Copper, S.A.	Avda.FranciscoMontenegro,s/n,21001 Huelva	959 21 06 00	959 21 07 19	
AuxiliarMarítimadelSur,S.A. (Remolcadores)	Avda.dePortugal,4-2º,21001Huelva	959 49 33 10	959 49 33 49	Towage.huelva@boluda.com.es
CámaraOficialdeComercio, Industria y Navegación	SorÁngeladelaCruz,1,21003Huelva	959 24 56 28	959 24 56 99	
Renfe Operadora	Estación Huelva - Mercancías RENFE, 21007 Huelva	959 22 47 54	959 22 47 54	dmcamacho@renfe.es
Centro Náutico de Huelva	Avda.FranciscoMontenegro,s/n,21001 Huelva	959 28 61 60	959 28 47 24	
C.L.H.	Ctra. Palos de la Frontera, s/n, 21810 Palos de la Frontera (Huelva)	959 36 90 24	959 36 91 69	
CEPSA Refinería "La Rábida"	Ctra.PuertoExterior,s/n,21810Palosde la Frontera (Huelva)	959 36 91 11	959 37 94 18	
Club Marítimo de Huelva	Avda.FranciscoMontenegro,s/n,21001 Huelva	959 24 76 28	959 24 76 27	
Club Náutico y Tenis de Punta Umbría	PaseoAlmirantePérezdeGuzmán,s/n, 21100 Punta Umbría	959 31 18 99	959 31 18 99	
CorporacióndePrácticosdel Puerto de Huelva	Avda. delaRía, 11-5ºE, 21001 Huelva	959 28 45 69	959 24 73 92	huelvapilot@huelvapilot.e.telefónica.net
EmpresaMunicipaldeAguas de Huelva, S.A.	Avda. Alemania, 7, 21001 Huelva	959 49 44 00	959 49 44 61	
EmpresaNacionaldeCelulosas (ENCE)	Ctra. Huelva-Sevilla, km 630, 21007 Huelva	959 36 77 00	959 36 76 28	
Enagas	PolígonoIndustrialNuevoPuertoTorre Arenillas, 21810 Palos de la Frontera (Huelva)	959 36 91 00	959 36 91 37	
Ertisa	Ctra.dePalosde la Frontera,s/n,21810 Palos de la Frontera. (Huelva)	959 36 90 26	959 36 93 07	
Expofrisa(Fábrica de hielo)	Muelle de Levante, s/n, 21001 Huelva	959 24 84 75	959 24 84 76	antonsanchez@expofrisa.e.telefónica.net
Federación Onubense de Empresarios	Avda. de la Ría, 3., 21001 Huelva	959 20 83 00	959 20 83 03	
Fertiberia Huelva	Avda.FranciscoMontenegro,s/n,21001 Huelva	959 28 12 11	959 26 36 04	

Fertiberia Palos	Plgno. Industrial Nuevo Puerto, s/n, 21810 Palos de la Frontera (Huelva)	959 35 00 11	959 35 01 80	
FMC Foret, S.A.	Avda.FranciscoMontenegro,s/n,21001 Huelva	959 28 08 18	959 54 05 67	
Huntsman Tioxide	PolígonoIndustrialNuevoPuerto.Apartado de Correos 159, 21080 Huelva	959 37 92 00	959 37 92 16	
Nilefos Química	Avda.FranciscoMontenegro,s/n,21001 Huelva	959 28 06 77	959 26 28 12	

7.5. Servicios Oficiales

Razón Social	Domicilio Social		Teléfono	Fax
Capitanía Marítima de Huelva	Avda. Sanlúcar de Barrameda, 9, 21001 Huelva		959 54 17 06	959 28 15 27
Centro Portuario de Control de Servicios (Huelva Tráfico)				
Emergencia en Puerto (Sección APH)	Avda. Sanlúcar de Barrameda, 9 – 2ª Planta, 21001 Huelva		959 250873	959 243991
		Emergencias:	959 250872 o VHF Canales 13 ó 16	
Sociedad Estatal de Salvamento Marítimo (SASEMAR) Salvamento Marítimo, Emergencia y Contaminación Marítima.	Avda. Sanlúcar de Barrameda, 9 – 2ª Planta, 21001 Huelva		959 243000	959 242103
		Emergencias:	900 202202 o VHF Canales 11 ó 16	
Dependencia Provincial de Aduanas (M. Levante)	Muelle de Levante, 21001 Huelva		959 24 67 51	959 25 49 67
Delegación Provincial de Innovación, Ciencia y Empresa	Avda. Manuel Siurot, 4, 21004 Huelva		959 01 00 00	959 010081
Dirección Provincial del M.Agricultura, Pesca y Alimentación	Vázquez López, 10-12, 21001 Huelva		959 75 90 70	959 24 09 85
Agencia Pública Puertos de Andalucía	Virgen de Aguas Santas, 2, 41011 Sevilla		95 500 72 00	95 500 72 01
A. P. Puertos de Andalucía (Ayamonte)	Muelle de Portugal, s/n, 21400 Ayamonte (Huelva)		959 32 12 94	959 32 07 67
A. P. Puertos de Andalucía (El Rompido)	Puerto de El Rompido, 21459 El Rompido (Cartaya)		959 39 93 82	
A. P. Puertos de Andalucía (Isla Cristina)	Cde. Vallecana, s/n, 21410 Isla Cristina (Huelva)		959 33 06 71	959 33 06 71
A. P. Puertos de Andalucía (El Terrón - Lepe)	Pto. El Terrón, s/n, 21440 El Terrón (Lepe)		959 38 22 25	
A. P. Puertos de Andalucía (Mazagón)	Avda. Conquistadores, 5, 21130 Mazagón (Huelva)		959 53 62 51	959 37 62 37
A. P. Puertos de Andalucía (Punta Umbría)	Oficina del Puerto, 21100 Punta Umbría		959 31 43 04	959 31 47 06
Inspección Provincial de Trabajo	C/ Rico, 15, 21001 Huelva		959 54 22 70	959 54 22 71
Parque Natural Marismas del Odiel	Centro de Calatilla (Ctra. Dique Juan Carlos I, km. 3, Huelva)		959 50 02 36	959 50 02 36
Sanidad Exterior	Sanlúcar de Barrameda, s/n, 21001 Huelva		959 24 73 94	959 24 96 23
Servicio Andaluz de Salud	Avda. Hispanoamérica, s/n (Casa del Mar), 21001 Huelva		959 25 60 34	
Servicio de Vigilancia Aduanera	Plaza XII Octubre, 2, 21001 Huelva		959 24 51 74	959 25 49 67
Servicios de Costas	C/ La Fuente, 14 , 21001 Huelva		959 54 23 00	959 54 23 08
Servicios Marítimos de la Guardia Civil	Avda. Hispanoamérica, s/n, 21001 Huelva		959 24 06 20	959 24 31 83
Sociedad de Estiba y Desestiba del Puerto de Huelva (APIE)	Avda. Sanlúcar de Barrameda, 7, 21001 Huelva		959 28 37 52	959 24 67 95