



Memoria Anual 2018

Autoridad Portuaria de Huelva



Memoria Estadística

2018

Índice

Estados Financieros	4_
Balance al cierre del ejercicio	5_
Cuadro de financiación correspondiente al ejercicio terminado	9_
Cuenta de Pérdidas y Ganancias correspondiente al ejercicio terminado	13_
Variación del capital circulante correspondiente al ejercicio terminado	17_
<hr/>	
Características técnicas del Puerto	18_
Condiciones generales	19_
Instalaciones al servicio del comercio marítimo	22_
Instalaciones para buques	40_
Medios mecánicos de tierra	42_
Material flotante	50_
Accesos terrestres y comunicaciones interiores	53_
Instalaciones para tráficos específicos	58_
<hr/>	
Obras o actividades autorizadas a particulares	60_
Obras o actividades autorizadas a particulares	61_
<hr/>	
Estadísticas de tráfico	83_
Tráficos de pasaje	84_
Buques	86_
Mercancías	91_
Tráfico interior	124_
Avituallamientos	124_
Pesca capturada	124_
Tráfico de contenedores	125_
Resumen general del tráfico marítimo	130_
Tráfico terrestre	132_
Gráficos y series históricas	133_
<hr/>	
Utilización del Puerto	144_
Utilización de muelles	145_
Dársenas	147_
Amarres de punta	147_
Atraques	147_
Ocupación de superficie	148_
Grúas	148_
Instalaciones especiales (Grúas móviles)	149_

Índice

Carretillas	149_
Cintas transportadoras	149_
Palas cargadoras	149_
Tracción de maniobras	150_
Vagones	150_
Camiones	150_
Básculas	150_
Grúas flotantes	150_
Remolcadores	151_
Varaderos *	151_

Inversiones	152_
Inversiones en ejecución o terminadas en el año 2018	153_
Inversiones en ejecución o terminadas en el año 2018	154_
Descripción de las inversiones más importantes	155_

Líneas marítimas regulares	159_
-----------------------------------	-------------

Directorio de empresas	161_
Asociaciones y Servicios oficiales	162_
Empresas de Servicios Portuarios	164_
Otras Empresas	174_

01.

Estados

Financieros



Balance al cierre del ejercicio

Activos (en euros)

Activo	2018	2017
A) Activo no corriente	485.278.706,54	476.722.379,08
I. Inmovilizado intangible	6.145.337,32	3.390.740,95
1. Propiedad industrial y otro inmovilizado intangible	4.991.123,24	1.884.011,62
2. Aplicaciones informáticas	1.154.214,08	1.506.729,33
3. Anticipos para inmobilizaciones intangibles	-	-
II. Inmovilizado material	433.724.299,61	440.155.318,15
1. Terrenos y bienes naturales	221.622.057,84	209.915.478,52
2. Construcciones	188.139.614,08	202.809.752,43
3. Equipamientos e instalaciones técnicas	119.913,91	161.182,33
4. Inmovilizado en curso y anticipos	21.586.823,00	24.978.542,99
5. Otro inmovilizado	2.255.890,78	2.290.361,88
III. Inversiones inmobiliarias	25.105.681,98	16.905.034,63
1. Terrenos	-	-
2. Construcciones	25.105.681,98	16.905.034,63
IV. Inversiones en empresas del grupo y asociadas a largo plazo	0,00	0,00
1. Instrumentos de patrimonio	0,00	0,00
2. Créditos a empresas	-	-

Activo	2018	2017
V. Inversiones financieras a largo plazo	20.303.387,63	16.271.285,35
1. Instrumentos de patrimonio	-	-
2. Créditos a terceros	200.821,46	168.604,55
3. Administraciones Públicas, subvenciones oficiales pendientes de cobro	-	-
4. Otros activos financieros	20.102.566,17	16.102.680,80
VI. Activos por impuesto diferido	-	-
VII. Deudores comerciales no corrientes	0,00	0,00
B) Activo corriente	156.034.810,01	127.132.293,81
I. Activos no corrientes mantenidos para la venta	-	-
II. Existencias	341.055,32	344.631,52
III. Deudores comerciales y otras cuentas a cobrar	9.693.891,73	8.011.140,49
1. Clientes por ventas y prestaciones de servicios	7.324.943,02	6.799.228,60
2. Clientes y deudores, empresas del grupo y asociadas	11.490,54	11.490,54
3. Deudores varios	145.283,96	41.434,92
4. Administraciones Públicas, subvenciones oficiales pendientes de cobro	-	-
5. Otros créditos con las Administraciones Públicas	2.212.174,21	1.158.986,43
IV. Inversiones en empresas del grupo y asociadas a corto plazo	-	-
V. Inversiones financieras a corto plazo	75.257.921,21	91.982.283,31
1. Instrumentos de patrimonio	-	-
2. Créditos a empresas	-	-
3. Otros activos financieros	75.257.921,21	91.982.283,31

Activo	2018	2017
VI. Periodificaciones	59.022,00	84.579,66
VII. Efectivo y otros activos líquidos equivalentes	70.682.919,75	26.709.658,83
1. Tesorería	66.182.919,75	12.209.658,83
2. Otros activos líquidos equivalentes	4.500.000,00	14.500.000,00
Total Activo (A+B)	641.313.516,55	603.854.672,89

Patrimonio neto y pasivo (en euros)

Patrimonio neto y pasivo	2018	2017
A) Patrimonio neto	630.374.737,99	592.278.533,86
A-1) Fondos propios	548.173.595,55	544.088.929,83
I. Patrimonio	283.133.238,36	283.133.238,36
II. Resultados acumulados	260.955.691,47	249.960.900,02
III. Resultado del ejercicio	4.084.665,72	10.994.791,45
A-2) Ajustes por cambios de valor	-	-
I. Activos financieros disponibles para la venta	-	-
II. Operaciones de cobertura	-	-
III. Otros	-	-
A-3) Subvenciones, donaciones y legados recibidos	82.201.142,44	48.189.604,03
B) Pasivo no corriente	1.140.186,85	1.853.798,82
I. Provisiones a largo plazo	-	396.487,68
1. Obligaciones por prestaciones a largo plazo al personal	-	-
2. Provisión para responsabilidades	-	-
3. Otras provisiones	-	396.487,68

Patrimonio neto y pasivo	2018	2017
II. Deudas a largo plazo	1.220.747,00	1.551.297,98
1. Deudas con entidades de crédito	-	-
2. Proveedores de inmovilizado a largo plazo	-	-
3. Otras deudas	1.220.747,00	1.551.297,98
III. Deudas con empresas del grupo y asociadas a largo plazo	-	-
IV. Pasivos por impuesto diferido	(80.560,15)	(93.986,84)
V. Periodificaciones a largo plazo	-	-
C) Pasivo corriente	9.798.591,71	9.722.340,21
II. Provisiones a corto plazo	1.653.273,59	3.575.718,05
III. Deudas a corto plazo	953.353,73	3.197.203,04
1. Deudas con entidades de crédito	-	-
2. Proveedores de inmovilizado a corto plazo	534.689,99	2.684.695,61
3. Otros pasivos financieros	418.663,74	512.507,43
IV. Deudas con empresas del grupo y asociadas a corto plazo	2.156,65	-
V. Acreedores comerciales y otras cuentas a pagar	7.189.807,74	2.949.419,12
1. Acreedores y otras cuentas a pagar	6.849.599,37	2.458.969,59
2. Administraciones Públicas, anticipos de subvenciones	-	-
3. Otras deudas con las Administraciones Públicas	340.208,37	490.449,53
VI. Periodificaciones	-	-
Total Patrimonio neto y pasivo (A+B+C)	641.313.516,55	603.854.672,89

Cuadro de financiación correspondiente al ejercicio terminado

Recursos generados (en euros)

	2018	2017
Resultado del ejercicio	4.084.665,72	10.994.791,45
1. Fondo de Compensación Interportuario recibido (-)	(263.000,00)	(260.000,00)
2. Fondo de Compensación Interportuario aportado (+)	1.210.000,00	1.188.000,00
3. Amortizaciones del inmov. intangible, material e inversiones inmov. (+) (Cuadros 1, 2.3 y 3)	14.706.863,67	14.223.749,74
4. Correcciones valorativas por deterioro del activo no corriente (+/-) (Cuadros 1, 2.4, 3, 4 y 5)	-	-
5. Dotación/Exceso de provisiones para riesgos y gastos (+/-) (Cuadro 7a)	(319.701,79)	-
6. Resultados por bajas y enajenaciones del inmovilizado (+/-) (Cuadros 1, 2.5, 3.3 y 4.2)	(54.485,53)	322.961,81
7. Reclasificac. a gasto inmov. intangible y material e invers. inmov. (+/-) (Cuadros 1, 2, 2.4 y 3)	151.552,52	51.238,33
8. Imputación a resultados de subvenciones, donaciones y legados (Cuadro 6) (-)	(3.327.062,07)	(2.883.391,57)
9. Imputación a resultados de anticipos recibidos por ventas o prestac. de serv. a l.p. (Cuadro 8) (-)	-	-
10. Incorporación al activo de gastos financieros (Cuadros 1 y 2.1) (-)	-	-
11. Variación valor razonable instrumentos financieros (+/-) (Cuadros 4a, 4b y 8)	-	-
12. Ingresos y gastos por actualizaciones financieras (+/-) (Cuadros 4a, 4b, 5 y 8)	-	-
13. Ingresos de OPPE para el pago de principales e intereses por litigios tarifarios (Cuadro 13)	(135.753,45)	(80.320,34)
14. Otros ajustes (+/-)	-	-
Recursos procedentes de las operaciones	16.053.079,07	23.557.029,42

Orígenes (en euros)


Orígenes	2018	2017
1. Recursos procedentes de las operaciones	16.053.079,07	23.557.029,42
2. Ampliaciones de patrimonio	-	-
3. Fondo Comp. Interportuario recibido	263.000,00	260.000,00
4. Subvenciones, donaciones y legados recibidos	37.338.600,48	438.447,81
a) Subvenciones, donaciones y legados de capital	37.174.091,98	-
b) Otras subvenciones, donaciones y legados	0,31	-
c) Ingresos por reversión de concesiones	164.508,19	438.447,81
5. Altas de pasivo no corriente	246.497,50	320.464,50
a) Deudas a l.p. con entidades de crédito	-	-
b) Deudas a l.p. con proveedores de inmovilizado	-	-
c) Deudas a l.p. con empresas del grupo y asociadas y otros	246.497,50	320.464,50
d) Deudas a l.p. por préstamos recibidos del Fondo de Accesib.	-	-
e) Anticipos recibidos por ventas o prestación servicios	-	-
6. Bajas de activo no corriente	16.190.223,15	37.064.090,50
a) Enajenación de inmovilizado intangible y material	76.679,90	24.500,00
b) Enajenación de inversiones inmobiliarias	-	-
c) Enajenación de instrumentos de patrimonio	-	-
d) Enajenación de activos no corrientes mantenidos para la venta	-	-
e) Cancel./trasp. c.p. de subvenciones a cobrar a l.p.	-	-
f) Cancel./trasp. c.p. de otras inversiones financieras a l.p.	16.113.543,25	37.039.590,50

Orígenes	2018	2017
g) Transferencias de activos a otros organismos públicos	-	-
7. Otros orígenes	135.753,45	80.320,34
TOTAL ORÍGENES	70.227.153,65	61.720.352,57

Aplicaciones (en euros)

Aplicaciones	2018	2017
1. Altas de activo no corriente	39.550.480,96	32.446.477,04
a) Adquisiciones inmov. intangible, material e invers. inmobiliarias	19.240.327,24	15.786.263,18
a.1) Inmovilizado intangible	-	-
a.2) Inmovilizado material	19.240.327,24	15.786.263,18
a.3) Inversiones inmobiliarias	-	-
b) Adquisiciones de inmovilizado financiero	20.145.645,53	16.221.766,05
b.1) Inversiones en instrumentos de patrimonio	-	-
b.2) Subvenciones oficiales pendientes de cobro a l.p.	-	-
b.3) Préstamos a l.p. concedidos al Fondo de Accesibilidad	-	-
b.4) Otras inversiones financieras	20.145.645,53	16.221.766,05
c) Inmovilizado por concesiones revertidas, donaciones y legados	164.508,19	438.447,81
d) Transferencias de activos desde otros Organismos Públicos	-	-
2. Reducciones de patrimonio	-	-
3. Fondo Comp. Interportuario aportado	1.210.000,00	1.188.000,00

Aplicaciones	2018	2017
4. Bajas de pasivo no corriente	640.407,68	153.646,03
a) Canc./trasp. a c.p. de deudas con entidades de crédito	-	-
b) Canc./trasp. a c.p. de deudas proveedores de inmovilizado	-	-
c) Canc./trasp. a c.p. de deudas empr. grupo y asoci. y otros	563.621,79	150.713,05
d) Canc./trasp. a c.p. de periodificaciones a l.p.	-	-
e) Aplicación y traspaso a c.p. de provisiones a largo plazo	76.785,89	2.932,98
5. Otras aplicaciones	0,31	-
TOTAL APLICACIONES	41.400.888,95	33.788.123,07
VARIACIÓN DEL CAPITAL CIRCULANTE	28.826.264,70	27.932.229,50
Fondo de maniobra principio de ejercicio	117.409.953,60	89.477.724,10
Variación de circulante	28.826.264,70	27.932.229,50
Fondo de maniobra final de ejercicio	146.236.218,30	117.409.953,60



Cuenta de Pérdidas y Ganancias correspondiente al ejercicio terminado

	(Debe) Haber	
	2018	2017
1. Importe neto de la cifra de negocios	45.291.596,62	44.179.776,30
A. Tasas portuarias	40.829.252,09	40.420.395,02
a) Tasa de ocupación	9.113.524,47	8.766.879,05
b) Tasas de utilización	26.126.542,49	26.701.954,21
b.1) Tasa del buque (T1)	9.597.051,27	9.247.323,37
b.2) Tasa de las embarcaciones deportivas y de recreo (T5)	19.704,84	19.704,84
b.3) Tasa del pasaje (T2)	89.378,95	82.071,41
b.4) Tasa de la mercancía (T3)	15.849.971,66	16.868.491,98
b.5) Tasa de la pesca fresca (T4)	202.337,56	209.335,46
b.6) Tasa por utilización especial de la zona de tránsito (T6)	368.098,21	275.027,15
c) Tasa de actividad	5.277.467,66	4.645.446,25
d) Tasa de ayudas a la navegación	311.717,47	306.115,51
B. Otros ingresos de negocio	4.462.344,53	3.759.381,28
a) Importes adicionales a las tasas	252.595,26	253.458,88
b) Tarifas y otros	4.209.749,27	3.505.922,40
3. Trabajos realizados por la empresa para su activo	-	-

	(Debe) Haber	
	2018	2017
5. Otros ingresos de explotación	3.016.382,01	3.312.235,43
a) Ingresos accesorios y otros de gestión corriente	1.700.830,09	2.011.698,90
b) Subvenciones de explotación incorporadas al resultado del ejercicio	0,31	1.880,00
c) Ingresos traspasados al resultado por concesiones revertidas	1.052.551,61	1.038.656,53
d) Fondo de Compensación Interportuario recibido	263.000,00	260.000,00
6. Gastos de personal	(8.292.574,11)	(8.112.797,42)
a) Sueldos, salarios y asimilados	(5.937.571,47)	(5.867.411,04)
b) Indemnizaciones	-	0,00
c) Cargas sociales	(2.355.362,64)	(2.248.471,42)
d) Provisiones	360,00	3.085,04
7. Otros gastos de explotación	(22.859.508,22)	(16.059.599,32)
a) Servicios exteriores	(17.141.020,77)	(10.082.998,48)
a.1) Reparaciones y conservación	(12.116.753,62)	(4.911.243,58)
a.2) Servicios de profesionales independientes	(1.345.429,37)	(1.322.078,19)
a.3) Suministros y consumos	(752.527,97)	(1.076.733,44)
a.4) Otros servicios exteriores	(2.926.309,81)	(2.772.943,27)
b) Tributos	(2.287.150,78)	(1.635.434,17)
c) Pérdidas, deterioro y variación de provisiones por operaciones comerciales	442.628,26	(1.094.336,10)
d) Otros gastos de gestión corriente	(1.047.149,13)	(530.042,55)

	(Debe) Haber	
	2018	2017
e) Aportación a Puertos del Estado art. 19.1.b) RDL 2/2011	(1.616.815,80)	(1.528.788,02)
f) Fondo de Compensación Interportuario aportado	(1.210.000,00)	(1.188.000,00)
8. Amortizaciones del inmovilizado	(14.706.863,67)	(14.223.749,72)
9. Imputación de subvenciones de inmovilizado no financiero y otras	2.274.510,15	1.844.735,04
10. Excesos de provisiones	349.443,93	-
11. Deterioro y resultado por enajenaciones del inmovilizado	54.485,53	(322.961,81)
a) Deterioros y pérdidas	-	-
b) Resultados por enajenaciones y otras	54.485,53	(322.961,81)
Otros resultados	(497.319,56)	(9.418,56)
a) Ingresos excepcionales	18.364,57	-
b) Gastos excepcionales	(515.684,13)	(9.418,56)
A.1. RESULTADO DE EXPLOTACIÓN (1+3+5+6+7+8+9+10+11)	4.630.152,68	10.608.219,92
12. Ingresos financieros	530.266,53	541.245,46
a) De participaciones en instrumentos de patrimonio	-	-
b) De valores negociables y otros instrumentos financieros	530.266,53	541.245,46
c) Incorporación al activo de gastos financieros	-	-
13. Gastos financieros	(528.793,05)	(136.033,27)
a) Por deudas con terceros	(528.793,05)	(136.033,27)
b) Por actualización de provisiones	-	-
14. Variación de valor razonable en instrumentos financieros	-	-

	(Debe) Haber	
	2018	2017
16. Deterioro y resultado por enajenaciones de instrumentos financieros	-	-
a) Deterioros y pérdidas	-	-
b) Resultados por enajenaciones y otras	-	-
A.2. RESULTADO FINANCIERO (12+13+14+16)	1.473,48	405.212,19
A.3. RESULTADO ANTES DE IMPUESTOS (A.1+A.2)	4.631.626,16	11.013.432,11
17. Impuesto sobre beneficios	(546.960,44)	(18.640,66)
A.4. RESULTADO DEL EJERCICIO (A.3+17)	4.084.665,72	10.994.791,45



Variación del capital circulante correspondiente al ejercicio terminado

Concepto	2018	2017
1. Existencias	(3.576,20)	40.066,14
2. Deudores comerciales y otras cuentas a cobrar	1.682.751,24	(344.539,63)
3. Inversiones en empresas del grupo y asociadas a c.p.	-	-
4. Inversiones financieras a c.p.	(16.724.362,10)	34.185.626,81
5. Efectivo y otros activos líquidos equivalentes	43.973.260,92	(3.416.872,07)
6. Provisiones a corto plazo	1.922.444,46	(1.659.640,58)
7. Deudas a corto plazo	2.243.849,31	(719.681,08)
8. Deudas con empresas del grupo y asociadas a corto plazo	(2.156,65)	-
9. Acreedores comerciales y otras cuentas a pagar	(4.240.388,62)	(193.596,25)
10. Periodificaciones	(25.557,66)	40.866,16
Total Variación Capital Circulante (*)	28.826.264,70	27.932.229,50

(*) Se considera como Capital circulante el Activo corriente, excluidos los activos no corrientes mantenidos para la venta, menos el Pasivo corriente.

02.

Características técnicas del Puerto

Condiciones generales

Situación

Longitud: **6° 49' 32.8" W (Greenwich)**

Latitud: **37° 8' 6.6" N**

Régimen de vientos

Reinante: **NO**

Dominante: **SO**

Régimen de temporales

Altura significativa máxima de oleaje (Hs max):
5,94

Periodo pico (Tp) asociado a Hs max: **13,32**

Dirección media de procedencia del oleaje (Dir)
asociado a Hs max: **248**

Nivel del mar

Máxima carrera de marea registrada en el año*:
3,58

Bajamar mínima registrada en el año respectos
al cero del puerto*: **0,10**

Pleamar máxima registrada en el año respectos
al cero del puerto*: **4,08**

* Datos del último año registro, 2017

Entrada

Canal de entrada

Orientación: **339°**

Ancho: **200 a 300 m**

Longitud: **15.000 m**

Calado en B.M.V.E; **13 m**

Naturaleza del fondo: **Arenas y fangos**

Boca de entrada

Orientación: **339°**

Ancho: **300 m**

Calado en B.M.V.E; **13 m**

Máxima corriente controlada: **5 nudos**

Utilización de remolcadores de entrada y salida


A tenor de lo establecido en las vigentes Normas de Entrada, Salida, Atraque y Desatraque en el Puerto de Huelva, publicadas en el Boletín Oficial de la Provincia de Huelva n.º 201 de 23 de octubre de 2006, la obligatoriedad de uso de remolcadores en condiciones normales viene dada en función de la eslora del buque y de la naturaleza de la mercancía, en lugar del valor de su GT.

Así, será obligatoria la concurrencia de remolcador cuando se trate de maniobras de buques de eslora superior a 90 m, que transporten mercancías peligrosas clasificadas en las clases 1, 2, 3 o 4 del Código IMDG,

de las incluidas en el artículo 15 del Real Decreto 145/89 por el que se aprueba el Reglamento Nacional de Admisión Manipulación y Almacenamiento de Mercancías Peligrosas en los Puertos, y sustancias no incluidas en las divisiones anteriores, que se consideran hidrocarburos según lo definido en el artículo 1.2 del RD 253/2004, de 13 de febrero por el que se establecen medidas de prevención y lucha contra la contaminación en la operación de carga, descarga y manipulación de hidrocarburos en el ámbito marítimo y portuario.

Mayor buque entrado en el último año

Características	Mayor eslora		Mayor calado	
	Zona 1	Zona 2	Zona 1	Zona 2
Nombre	LNG BONNY II	SONGA CLAUDINE	BONNEVILLE	SONGA CLAUDINE
Nacionalidad	BERMUDAS	ISLAS MARSHALL	ISLAS MARSHALL	ISLAS MARSHALL
G.T.	113.876	95.309	43.717	95.309
T.P.M.	98.954	181.482	79.403	181.482
Eslora	300.00	292.00	229.00	292.00
Calado	12.97	18.20	14.62	18.20
Tipo	Transporte de gas licuado	Otros tipos de graneleros	Graneles secos	Otros tipos de graneleros
Calado real entrada o salida	11.85	11.60	8.10	11.60



Superficies de flotación (Ha)

Zona I

Situación	Antepuerto	Dársenas			Total
		Comerciales	Pesqueras	Resto	
Canal de entrada	366,70				366,70
Dársena exterior		379,90			379,90
Dársena interior		239,50	16,50	5,20	261,20
Resto				1.084,31	1.084,31
Total Zona I	366,70	619,40	16,50	1.089,51	2.092,11

Zona II

Situación	Accesos	Fondeadero	Resto	Total
Boya terminal de crudos		113,00		113,00
Resto			7.296,04	7.296,04
Total Zona II		113,00	7.296,04	7.409,04



Instalaciones al servicio del comercio marítimo

Muelles y atraques

Clasificación por dársenas

Del servicio	Longitud (m)	Calado (m)	Ancho (m)	Empleos
Muelle Ingeniero Juan Gonzalo	954	13	230	Mercancía general y graneles
Muelle Ciudad de Palos	492	13	320	Mercancía general y graneles
Muelle de Levante Sur	403	8	80	Mercancía general
Muelle de Levante Central	87	8	80	Pasaje local y auxiliar
Muelle de Levante Norte	710	8	80	Pesca y tráfico interior
Muelle Petroleros T. Arenillas	460	13		Graneles líquidos (2 atraques)
Muelle de Minerales	374	13	50	Mercancía general y graneles
Muelle Sur	750	13	300	Pasaje, mercancía general, Roro y contenedores
Muelle de Tharsis	280	-	-	Fuera de servicio
Boyas de amarre Norte	200	7	-	

Del servicio	Longitud (m)	Calado (m)	Ancho (m)	Empleos
Boyas de amarre Centro	200	6	-	
Boyas de amarre Sur	150	5	-	
TOTAL DEL SERVICIO	5.060			
De particulares	Máxima eslora permitida (m)	Calado (m)	Ancho (m)	Empleos
Muelle de Policencias España, S.L.	337	-	-	Armamento, reparación, desguace
Muelle de Riotinto	390	-	-	Fuera de servicio
Pantalán de Fertiberia, S.L. (fosfórico)	180	8,10	-	Graneles líquidos
Pantalán Atlantic Copper, S.L.U. Norte	140	6,50 (Calado máximo del buque con independencia de la marea)	-	Graneles líquidos
Pantalán de Fertiberia, S.L. (Abonos)	150	8,10	-	Graneles líquidos y sólidos
Terminal Impala	550 (Longitud total del muelle)	13	-	Graneles sólidos
Levantino-Aragonesa de Tránsitos, S.A.	120	9,70	-	Graneles líquidos
Pantalán de Atlantic Copper, S.L.U. TNP 1	175	10,00 (M: 27,5 m)	-	Graneles líquidos
Pantalán Atlantic Copper, S.L.U. TNP 2	160	8,00 (Desplazamiento 33,226Tm)	-	Graneles líquidos
Muelle de Saltés FPS	200	5,50	-	Armamento, reparación

Del servicio	Longitud (m)	Calado (m)	Ancho (m)	Empleos
Pantalán Reina Sofía E de CEPSA	150	8,50	-	Graneles líquidos
Pantalán Reina Sofía C de CEPSA	128	7,80	-	Graneles líquidos
Pantalán Reina Sofía W de CEPSA	190	7,30	-	Graneles líquidos
Pantalán Reina Sofía 4º ATRAQUE de CEPSA	210	12 (Desplazamiento en carga 66.000 Tm)	-	Graneles líquidos
Pantalán de Enagas. S.A.	305	12 (Buques LNG de hasta 180.000 m ³)	-	Graneles líquidos
Pantalán de Decal Norte	210	11,50	-	Graneles líquidos
Pantalán Decal Sur	210	12,50 (Desplazamiento en carga 66.000 Tm)	-	Graneles líquidos
Pantalán Decal-Gabarras	82	9	-	Suministro combustible
Real Club Marítimo de Huelva	8	2	-	Varios
Muelle de La Rábida	20	2	-	Auxiliar (1 atraque)
Monoboya	275	20	-	Graneles líquidos
TOTAL DE PARTICULARES	4.190			
TOTAL	9.250			

Clasificación por empleos y calados

Empleos	Metros lineales con calado "C" (m)						C < 4
	C ≥ 12	12 > C ≥ 10	10 > C ≥ 8	8 > C ≥ 6	6 > C ≥ 4	Total	
Del servicio							
Muelles comerciales							
Mercancía general convencional	802	-	-	403	-	1.205	-
Contenedores	-	500	-	-	-	500	-
Atraques ro-ro	-	400	-	-	-	400	-
Graneles Sólidos sin inst. esp.	-	-	-	-	-	-	-
Graneles Sólidos por inst. esp.	-	-	-	-	-	-	-
Graneles líquidos	460	-	-	-	-	460	-
Polivalentes	1.768	-	-	-	-	1.768	-
Pasajeros	-	-	-	87	-	87	-
Otros muelles							
Pesca	-	-	-	710	-	710	-
Armamento, reparación y desguace	-	-	-	-	-	-	-
Boyas de servicio	-	-	-	400	150	550	-
Varios	-	-	-	-	280	280	-
TOTAL DEL SERVICIO	3.030	900	-	1.600	430	5.960	-
De particulares							
Muelles comerciales							
Mercancía general convencional	-	-	-	-	-	-	-

Empleos	Metros lineales con calado "C" (m)						C < 4
	C ≥ 12	12 > C ≥ 10	10 > C ≥ 8	8 > C ≥ 6	6 > C ≥ 4	Total	
De particulares							
Muelles comerciales							
Mercancía general convencional	-	-	-	-	-	-	-
Contenedores	-	-	-	-	-	-	-
Atraques ro-ro	-	-	-	-	-	-	-
Graneles Sólidos sin instalación especial	-	-	-	-	-	-	-
Graneles Sólidos por instalación especial	550	-	-	150	-	700	-
Graneles líquidos	1.000	210	877	352	-	2.439	-
Polivalentes	-	-	-	-	-	-	-
Pasajeros	-	-	-	-	-	-	-
Otros muelles							
Pesca	-	-	-	-	-	-	-
Armamento, reparación y desguace	-	-	-	-	537	537	-
Varios	-	-	-	-	496	496	28
TOTAL DE PARTICULARES	1.550	210	877	502	1.033	4.172	28
TOTAL DEL SERVICIO + DE PARTICULARES	4.580	1.110	877	2.102	1.463	10.132	28

Edificaciones e instalaciones de uso público

Situación	Propietario	Uso	Características
Avda. Hispanoamérica-Calle Sanlúcar de Barrameda	Ministerio de Defensa	Comandancia Naval	1.698 m ² en 2 plantas
Avda. Real Sociedad Colombina Onubense	A.P.H.	Oficina Principal de la A.P.H.	2.460 m ² en 3 plantas
Avda. Hispanoamérica y Calle Sanlúcar de Barrameda	A.P.H.	Capitanía Marítima, Centro Portuario de Control de Servicios, SASEMAR, Sdad. Estiba y Desestiba Puerto Huelva, Guardia Civil, Sanidad exterior	2.808,31 m ² en 3 plantas (3 edificios)
Muelle de Levante	A.P.H.	Huelvaport	16,70 m ²
Muelle de Levante	A.P.H.	Oficina de la División de Conservación, Instalaciones y Operaciones Terrestres	240 m ² en 2 plantas
Muelle de Levante	A.P.H.	Dependencia de Aduanas	72 m ² en 1 planta
Muelle de Levante	A.P.H.	Puesto de Control de la Guardia Civil	11,95 m ²
Muelle de Levante	A.P.H.	Locales (3) del servicio marítimo de la Agencia Estatal de la Administración Tributaria	48,8 m ²
Muelle de Levante	A.P.H.	Locales (4) de la Dirección general de la Guardia Civil	65,07 m ²
Avenida de Hispanoamérica	A.P.H.	Las Cocheras del Puerto	665 m ² en 1 edificio
Avenida de Hispanoamérica	A.P.H.	Centro de Recepción y Documentación del Puerto de Huelva	875 m ² en 1 edificio
Avda. Fco. Montenegro	A.P.H.	Edificio Huelva-2000	1.904,68 m ² en 3 plantas
Muelle Petroleros	A.P.H.	Puesto de Control de la Guardia Civil	6,63 m ²
Torre Arenillas	A.P.H.	Torre de Control centralizado	800 m ² en 4 plantas

Situación	Propietario	Uso	Características
Torre Arenillas	A.P.H.	Depuradora	1.500 m ² para depósito / 555 m ² nave
Puerto Exterior	A.P.H.	Antiguos talleres A.P.H.	10.912,40 m ² (3.858 m ² cubiertos)
Muelle Ingeniero Juan Gonzalo	A.P.H.	Puesto de Control de la Guardia Civil	11,95 m ²
Muelle Sur	A.P.H.	Aduanas	180,40 m ² en 1 planta
Muelle Sur	A.P.H.	Control Fitosanitario	1.776,82 m ²
Mazagón	A.P.H.	Dotacional (Casa del Vigía)	240 m ² en 2 plantas



Superficie terrestre y áreas de depósito (m²)

Muelle	Designación	Almacenes			Viales	Resto	Total
		Descubiertos	Cubiertos y abiertos	Cerrados			
	Polígono Pesquero Norte				54.744	215.290	270.034
	Concesiones					112.707	
	Otros					102.583	
	Comunicaciones y servicios				54.744		
Levante:	Muelle de Levante y Entorno	24.400		2.760	60.454	173.002	260.616
	Tinglado 1			1.560			
	Tinglado 2			1.200			
	Zona de Depósitos	24.400					
	Concesiones					14.315	
	Otros					158.687	
	Comunicaciones y servicios				60.454		
	Transversales y Punta del Sebo				352.198	2.445.434,00	2.797.632,00
	Concesiones					1.423.375,00	
	Otros					1.022.059,00	
	Comunicaciones y servicios				352.198		
	Puerto Exterior	493.377		161.607	777.164	2.333.727	3.765.875
Ing. Juan Gonzalo:				16.720,00			

Muelle	Designación	Almacenes			Viales	Resto	Total
		Descubiertos	Cubiertos y abiertos	Cerrados			
Ing. Juan Gonzalo:				16.720,00			
	Tinglado 1			3.600			
	Tinglado 2			4.760			
	Tinglado 3			3.600			
	Tinglado 4			4.760			
	Zona de depósitos	95.730					
	Atlantic Copper, S.L.U. (C-1187 Y C-1348)			11.498			
	Bergé Marítima, S.L. (C-1409)	37.853					
	ImpalaTerminals Huelva, S.L.U. (C-1309)	81.537		39.400			
Ciudad de Palos:							
	Zona de depósitos	90.000					
Muelle Sur:							
	Zona de depósitos	100.000					
	Concasa Huelva, S.L.	52.000					
	Puerto Exterior (fuera de muelles)						
	Terminal Marítima de Huelva, S.L. (C-1151)			21.755			

Muelle	Designación	Almacenes			Viales	Resto	Total
		Descubiertos	Cubiertos y abiertos	Cerrados			
	Servimad (C-968)			11.170			
	Bergé y Cia. S.A. (C-973)			6.484			
	Bergé Marítima, S.L. (C-1144 Y C-1045)			44.643			
	García-Munté Energía, S.L. (C-1110)	33.080					
	Congrasur (C-1048)			6.937			
	Bergé Marítima, S.L. (C-1210)	3.177		3.000			
	Concesiones					1.740.262	
	Otros					593.466	
	Comunicaciones y servicios				777.164		
	Marismas del Odiel				770.378	4.856.677	5.627.055
	Concesiones					226.873	
	Otros					4.629.804	
	Comunicaciones y servicios				770.378		
	Marismas del Tinto				501.937	3.933.067	4.435.004
	Concesiones					164.021	
	Otros					3.769.046	
	Comunicaciones y servicios				501.937		
		517.777		164.367	2.516.875	13.957.197	17.156.008

Diques de abrigo

Denominación	Longitud (m)	Características
Dique Juan Carlos I Rey de España	13.000	Rebasable, construido con todo uno de cantera, mantos de escollera con cantos de hasta 9 Tm y bloques paralelepipedos de hormigón de hasta 4,5 m ³

Almacenes frigoríficos y fábricas de hielo

Situación	Denominación	Propietario	Capacidad de almacenamiento (m ³)	Observaciones
Avda. Fco. Montenegro, 1.ª Transversal	Almacén frigorífico	Frigoríficos El Retorno, S.L.	9.000	-18º a -20º conservación. Varios
Polígono Pesquero Norte	Almacén frigorífico	Expromar, S.A.	2.400	-18º conservación. Varios
Polígono Pesquero Norte	Almacén frigorífico	Distribumar, S.L.	500	Cámaras refrigeración y congelación
Polígono Pesquero Norte	Cámara congelación	Mariscos Méndez, S.A.	770	Cámara congelación
Polígono Finca Villafría	Almacén frigorífico	Dimarosa	51.000	Cámaras refrigeración y congelación
Polígono Finca Villafría	Almacén frigorífico	Krustagroup	29.000	-24º con estanterías 5.000 europalets. Cámara de conservación 0º (572 m ³)
Polígono Pesquero Norte	Fábrica de hielo	Hielos Costa de la Luz	Sin datos	En actividad

Estaciones marítimas

Situación	Propietario	Tráfico que sirve	Superficie (m ²)
Muelle Sur	Balearia Eurolíneas Marítimas, S.A.	Huelva - Islas Canarias	150,00
Muelle Sur	FRS (Förde Reederei Seetouristik Iberia, S.L.)	Huelva - Islas Canarias	259,32

Relación de faros y balizas

Número	Nombre y posición	Descripción	Color	Ritmo	Alcance en millas
8730	Río Odiel, Cardinal oeste	Castillete	B	9 Ct	5
8740	Río Odiel n.º 1	Marca triangular	V	D	4
8750	Río Odiel n.º 2	Marca cilíndrica	R	D	4
8760	Río Odiel n.º 3	Marca triangular	V	Gp. D (2)	3
8770	Río Odiel n.º 4	Marca cilíndrica	R	Gp. D (2)	3
8780	Río Odiel n.º 5	Marca triangular	V	Gp. D (3)	3
8790	Río Odiel n.º 6	Marca cilíndrica	R	Gp. D (3)	3
8800	Bifurcación Río Odiel n.º 7	Marca triangular	V	Gp. D 2+1	3
8810	Río Odiel n.º 8	Marca cilíndrica	R	Gp. D (4)	4
8722	Enfilación diurna/nocturna	Torre cilíndrica/cónica	VBR	Sectorial	D 5,9 / N 8
8820	Río Odiel n.º 9	Marca triangular	V	D	3
8830	Río Odiel n.º 10	Marca cilíndrica	R	D	3
8840	Río Odiel n.º 11	Marca triangular	V	Gp. D (2)	3

Número	Nombre y posición	Descripción	Color	Ritmo	Alcance en millas
8850	Río Odiel n.º 12	Marca cilíndrica	R	Gp. D (2)	3
8855	Escollera sumergida Vigía	Castillete	B	Gp. D (2)	3
8870	Río Odiel n.º 13	Marca triangular	V	Gp. D (3)	3
8880	Río Odiel n.º 14	Marca cilíndrica	R	Gp. D (3)	3
8890	Río Odiel n.º 15	Marca triangular	V	1 D	3
8900	Río Odiel n.º 16	Marca cilíndrica	R	Gp. D (4)	3
8905.2	Amarre Sur Boya Babor sur	Marca especial	A	1 D	1
8905.4	Amarre Sur Boya Estribor sur	Marca especial	A	1 D	1
8905.6	Amarre Sur Boya Babor norte	Marca especial	A	1 D	1
8905.8	Amarre Sur Boya Estribor norte	Marca especial	A	1 D	1
9810.1	Río Odiel n.º 18	Marca cilíndrica	R	1 D	3
8911.2	Amarre Centro Boya Babor sur	Marca especial	A	Gp. D (4)	1
8911.3	Amarre Centro Boya Estribor sur	Marca especial	A	Gp. D (4)	1
8911.4	Amarre Centro Boya Babor norte	Marca especial	A	Gp. D (4)	1
8911.5	Amarre Centro Boya Estribor norte	Marca especial	A	Gp. D (4)	1
8925.2	Amarre Norte Boya Babor sur	Marca especial	A	Gp. D (5)	1
8925.4	Amarre Norte Boya Estribor sur	Marca especial	A	Gp. D (5)	1
8925.6	Amarre Norte Boya Babor norte	Marca especial	A	Gp. D (5)	1
8925.8	Amarre Norte Boya Estribor norte	Marca especial	A	Gp. D (5)	1
8940	Río Odiel n.º 20	Marca cilíndrica	R	Gp. D (2)	3

Número	Nombre y posición	Descripción	Color	Ritmo	Alcance en millas
8975	Río Odiel n.º 22	Marca cilíndrica	R	Gp. D (3)	3
*8945	Río Odiel n.º 20 M1	Marca especial	A	1 D	1
*8950	Río Odiel n.º 20 M2	Marca especial	A	1 D	1
9010	Río Odiel n.º 24	Marca cilíndrica	R	4 D	3
9005	Río Odiel n.º 26	Marca cilíndrica	R	3 D	3
9070	Río Odiel n.º 28	Marca cilíndrica	R	4 D	3
***9040.2	Boya sur	Marca especial	A	1 D	1
***9040.3	Boya noreste	Marca especial	A	1 D	1
***9040.4	Boya noroeste	Marca especial	A	1 D	1
9060	Bifurcación Puente del Burro n.º 34	Marca cilíndrica	R	Gp. D (2+1)	3
8700	Faro del Picacho	Torre octogonal	B	Gp. D (2+4)	25
8710	Faro morro dique	Torre cilíndrica	B y R	Gp. D (3+1)	10
8570	Faro El Rompido	Torre cilíndrica	B	Gp. D (2)	24
9175	Faro Matalascañas (Higuera)	Torre triangular	B	Gp. D (3)	20
8670	Boya de descarga de crudos	Marca especial	A	Gp. D (4)	8
8680	Boya 1 oleoducto	Marca especial	A	Gp. D (4)	5
8685	Boya 2 oleoducto	Marca especial	A	Gp. D (4)	5
8690	Boya 3 oleoducto	Marca especial	A	Gp. D (4)	5
8692	Boya 4 oleoducto	Marca especial	A	Gp. D (4)	5

Número	Nombre y posición	Descripción	Color	Ritmo	Alcance en millas
8694	Boya 5 oleoducto	Marca especial	A	Gp. D (4)	5
8860	Baliza Casa Vigía	Poste con marca especial	A	D	1
8886	Baliza Muelle Sur Norte	Baliza sobre soporte	V	Gp. D (4)	3
8882	Baliza Muelle Sur Centro	Baliza sobre soporte	V	Gp. D (4)	3
8881	Baliza Muelle Sur Sur	Baliza sobre soporte	V	Gp. D (4)	3
8881.1	Baliza Duque alba Muelle Sur	Baliza sobre soporte	A	D	3
8912	Baliza Pantalán de Decal	Poste con baliza	V	Gp. D (2)	3
8914	Baliza Pantalán de Decal	Poste con baliza	V	Gp. D (2)	3
8918	Baliza Pantalán de Decal Norte	Poste con baliza	V	Ct	3
8960	Baliza Pantalán de Reina Sofia	Poste con baliza	V	Gp. D (3)	3
8963	Baliza Pantalán de Reina Sofia	Poste con baliza	V	Gp. D (3)	3
8965	Baliza Pantalán de Reina Sofia	Poste con baliza	V	Gp. D (3)	3
8915	Baliza Emisario Fenosa	Poste con marca tope	A	Ct	1
8970	Baliza Pantalán Enagas	Poste con baliza	V	Gp. D (4)	3
8972	Baliza Pantalán Enagas	Poste con baliza	V	Gp. D (4)	3
8977	Pantalán FORET	Poste con baliza	V	D	3
8977.1	Pantalán FORET	Poste con baliza	V	D	3
8980	Pantalán Atlantic Sur	Poste con baliza	V	Gp. D (2)	3
8981	Pantalán Atlantic exterior	Poste con baliza	V	Gp. D (2)	3
8985	Pantalán Ercross- Atlantic Copper	Poste con baliza	V	Gp. D (3)	3

Número	Nombre y posición	Descripción	Color	Ritmo	Alcance en millas
8990	Pantalán Ercross- Atlantic Copper	Poste con baliza	V	Gp. D (3)	3
9015	Ampliación Sur Juan Gonzalo	Poste con baliza	V	Gp. D (4)	3
9016	Muelle Juan Gonzalo	Baliza	V	1 D	3
9035	Muelle Minerales	Baliza	V	Gp. D	3
9040	Muelle Remolcadores	Poste con baliza	V	Gp. D	3
9045	Muelle Petroleros	Poste con baliza	V	Gp. D (2)	3
9047	Muelle Petroleros	Poste con baliza	V	Gp. D (2)	3
9050	Boya n.º 30	Marca cilíndrica	R	Gp. (2D)	3
9052	Boya n.º 32	Marca cilíndrica	R	Gp. (3D)	3
9054	Boya n.º 17 Bifurcación	Marca triangular	V	Gp. D (2+1)	3
9055	Club Náutico	Baliza	V	4 D	1
9055.1	Club Náutico	Baliza	V	Ct	1
9055.3	Club Náutico	Baliza	V	Gp D (2)	1
9065	Fertiberia Abono	Poste con baliza	V	D	3
9067	Fertiberia Abono	Poste con baliza	V	D	3
9075	Boya n.º 36	Marca cilíndrica	R	Gp. 1 D	3
9084	Atlantic Copper Norte	Poste con baliza	V	Gp. D (2)	3
9086	Atlantic Copper Norte	Poste con baliza	V	Gp. D (2)	3
9090	Fertiberia Fosfórico	Poste con baliza	V	Gp. D (3)	3
9095	Fertiberia Fosfórico	Poste con baliza	V	Gp. D (3)	3


Número	Nombre y posición	Descripción	Color	Ritmo	Alcance en millas
9100	Boya n.º 38	Marca cilíndrica	R	Gp. 3 D	3
9110	Boya n.º 19	Marca triangular	V	Gp. D (4)	3
9120	Muelle del Tinto	Baliza	V	D	3
9121	Boya n.º 40	Marca cilíndrica	R	D	3
9122	Pantalán lanchas oficiales	Baliza	V	Gp. D (2)	1
9122,5	Pantalán lanchas oficiales	Baliza	V	Gp. D (2)	1
9123,1	Boya R1	Marca especial	A	D	3
9123,2	Boya R2	Marca especial	A	D	3
9125	Muelle Levante central	Baliza	V	Gp. D (3)	3
9135	Muelle Tharsis	Baliza	R	Gp. D (4)	3
9025	Muelle Saltés	Baliza	R	D	3
9170	Muelle Rábida	Poste con baliza	V	Ct	1
9155	Puente Tinto	Baliza	V	Ct	1
9150	Puente Tinto	Baliza	R	Ct	1
9160	Puente Tinto	Baliza	R	Ct	1
9145	Puente Tinto	Baliza	V	Ct	1
8665	Puente del Burro	Baliza	V	Ct	1
8665,1	Puente del Burro	Baliza	R	Ct	1
8665,2	Puente del Burro	Baliza	V	Ct	1
8665,3	Puente del Burro	Baliza	R	Ct	1

* Delimita la zona de maniobra reviro buques Enagas

*** Zona reviro Antiguo Muelle de Minerales

Instalaciones pesqueras

Clase de instalación		Situación	Superficie m ²
	Zona de subasta	Muelle de Levante	882
Lonja de subastas	Zona de circulación	Muelle de Levante	500
	Oficinas para vendedores	Muelle de Levante	48
Naves de exportadores		Muelle de Levante	2.520
Zonas Muelle de Levante		Muelle de Levante	44.000
Zonas para armadores		Polígono Pesquero Norte	180.000



Instalaciones para buques

Diques secos

No existen.

Diques flotantes

No existen.

Varaderos

No existen. Los únicos varaderos existentes son los de astilleros.

Imagen de “El Puerto de Huelva”, situado en el arco suratlántico de Europa, próximo al Estrecho de Gibraltar, en el cruce de las rutas Norte-Sur y Este-Oeste, en una zona de gran valor geoestratégico.



Astilleros

Situación	Propietario	Nº de gradas	Longitud gradas (m)	Anchura (m)
Polígono Pesquero Norte	Policedencias España, S.L.	1	127	22
Polígono Pesquero Norte	Policedencias España, S.L.	1	113	24
Polígono Pesquero Norte	Policedencias España, S.L.	1	78	21
Polígono Pesquero Norte	Policedencias España, S.L.	1	78	30

Servicio de suministro a buques

Clase de suministro	Situación	Nº de tomas	Capacidad horaria de cada toma	Capacidad horaria del muelle	Suministrador
Combustibles líquidos	Muelle de Levante	6	Gasóleo B 15	Gasóleo B 90	CEPSA Estaciones de Servicio
Combustibles líquidos	Muelle de Petroleros	4	1.000	4.000	CEPSA
Combustibles líquidos	Pantalán Reina Sofía	1	IFO-180	Gasóleo	CEPSA
Lubricante	M/T "Galileo J"	1	7	Aceite lubricante	Sermalub
Combustibles líquidos	Oizmendi	2	600 m ³	HFO/GO	Itsas Gas Bunker Supply, S.L.
Agua	Muelle de Levante	33	17	51	Amasur, S.A.L.
Agua	Muelle de Petroleros	2	17	17	Amasur, S.A.L.
Agua	Muelle de Minerales	5	17	34	Amasur, S.A.L.
Agua	Muelle Ingeniero Juan Gonzalo/ Ciudad de Palos	38	17	51	Amasur, S.A.L.
Agua	Muelle Sur	14	17		Amasur, S.A.L.
Agua	Gabarra "Otani"	1	30		Amasur, S.A.L.



Medios mecánicos de tierra

Grúas

Grúas de muelle

Situación	Propietario	Nº	Marca	Tipo	Energía	Fuerza	Altura sobre la B.M.V.E.	Rendimiento Tm/h	Año
Muelle Sur	Concasa	1	Paceco	Contenedores Panamax	Eléctrica	30-40	31	22-23	2016
Muelle Sur	Concasa	1	Paceco	Contenedores PostPanamax	Eléctrica	40-50	36	25-27	2016

Grúas automóbiles

Situación	Propietario	Nº	Marca	Tipo	Energía	Fuerza	Altura sobre la B.M.V.E.	Rendimiento Tm/h	Año
Ingeniero Juan Gonzalo Ciudad de Palos	Bergé	2	Liebherr LHM 400	Móvil	Gas-Oil	52	45	700	2002
Ingeniero Juan Gonzalo Ciudad de Palos	TMH	1	Liebherr LHM 400	Móvil	Gas-Oil	52	45	700	1996
Ingeniero Juan Gonzalo Ciudad de Palos	TMH	1	Liebherr LHM 500	Móvil	Gas-Oil	66	48	800	2004
Ingeniero Juan Gonzalo Ciudad de Palos	TMH	1	Liebherr LHM 600	Móvil	Gas-Oil	78	45	900	2007
Ingeniero Juan Gonzalo Ciudad de Palos	Ership	2	Gottwald HMK 330	Móvil	Gas-Oil	40	46.6	700	2001
Ingeniero Juan Gonzalo Ciudad de Palos	Ership	1	Gottwald HMK 360	Móvil	Gas-Oil	63	47	800	2006
Ingeniero Juan Gonzalo Ciudad de Palos	Ership	1	Gottwald GHMK 6407B	Móvil	Gas-Oil	63	50	800	2016
Ingeniero Juan Gonzalo Ciudad de Palos	Ership	1	Gottwald GHMK 6507B	Móvil	Gas-Oil	75	51	1.250	2013
Ingeniero Juan Gonzalo Ciudad de Palos	Ership	1	Gottwald GHMK 6407B	Móvil	Gas-Oil	63	50	800	2018
Impala Terminal	Impala	1	Liebherr LHM 800	Móvil	Gas-Oil	300	64	2.300	2015
Ingeniero Juan Gonzalo Ciudad de Palos	Bergé	1	Sennebogen 870 R-HD	Móvil	Gas-Oil	8		200	2018
Ingeniero Juan Gonzalo Ciudad de Palos	Bergé	1	Sennebogen 870 M	Móvil	Gas-Oil	8		200	2018

Resumen número de grúas

Tipo	Del servicio	De particulares	Total
De Pórtico			
Hasta 6 Tm			
Entre 7 y 12 Tm			1
Entre 13 y 16 Tm			
Mayor de 16 Tm		2	2
Automóviles	0	13	13
Totales	0	15	16

Instalaciones especiales de carga y descarga

Situación	Propietario	Características	Año de construcción
Pantalán Decal España Gabarras	DECAL ESPAÑA, S.A.	<p>Peso muerto 5.000 Tm</p> <p>Eslora total L 82.00 m</p> <p>Manga B 16.00 m</p> <p>Calado en carga Dmx 6.00 m</p> <p>Desplazamiento en carga P 6.800 Tm</p> <p>Una Plataforma de atraque y carga/descarga</p> <p>Dos Duques de Alba de amarre</p> <p>Pasarelas peatonales con soporte de tuberías</p> <p>Defensas de atraque</p> <p>Ganchos de escape rápido (GER) para amarres</p>	2008
Pantalán de Fertiberia, S.L. (Fosfórico)	A.P.H.	<p>Rendimiento: Carga de ácido fosfórico 200 a 250 Tm/h.</p> <p>En la actualidad la empresa que lo explota es Fertiberia S.L.</p>	1975
Pantalán de Atlantic Copper, S.L.U. norte	ATLANTIC COPPER, S.L.U.	<p>Una tubería de 14" para carga de ácido sulfúrico</p> <p>Rendimiento en función del barco</p>	2010

Situación	Propietario	Características	Año de construcción
Pantalán Fertiberia, S.L. (Abonos)	A.P.H.	Una tubería para amoniaco (carga/descarga) 200 a 250 Tm/h	1966
		Cinta de carga (abonos NPK, DAP, MAP) 300 a 400 Tm/h	1999
		En la actualidad la empresa que lo explota es Fertiberia S.L.	
Monoboya Terminal crudos	CEPSA	Calado: 22 m 3.800 Tm/h	1966
Muelle Petrolero de Torre Arenillas	A.P.H.	En cada atraque, 8 brazos de carga	1966
		Atraque S:	
		5 brazos de carga	
		1 brazo de deslastre	
		1 brazo de carga de gases licuados	
		1 brazo de carga para retorno de vapores	
		Atraque N:	
		5 brazos de carga	
		1 brazo de deslastre	
		1 brazo de carga benceno	
1 brazo de carga ciclohexano			
Rendimiento:	Productos pesados y destilados medios 1000 m ³ /h		
Benceno y ciclohexano 250 m ³ /h			
Gases licuados 250 m ³ /h			
Gasolinas 700 m ³ /h			
En la actualidad la única empresa que explota la instalación es Cepsa			
Pantalán de Atlantic Copper, S.L.U. TNP-2	ATLANTIC COPPER, S.L.U.	Rendimiento: Tubería de 200 mm para ácido sulfúrico 0 250 m ³ /h	1975 2014
		Atraque E:	
		2 líneas de 12" para Benceno y lastre	
		4 líneas de 14" para F.O, asfalto, aceite vegetal y biodiesel	
		6 líneas de 8" para fenol, acetona, propileno, metanol, sosa y benceno	
		1 línea de 4" para retorno	
		1 línea de 10" para Petrosol	
		2 líneas de 14" para F.O.y asfalto	
Un brazo de 8" en atraque Este 1 línea de 12" para lastre			

Situación	Propietario	Características	Año de construcción
Pantalán Reina Sofia	CEPSA	<p>Atraque O: Un brazo de 8" en atraque Oeste 4 líneas de 8" para fenol, acetona, propileno y cumeno</p> <p>1 línea de 4' para retorno</p> <p>1 de 6' para A.M.S</p> <p>1 línea de 10' para etanol</p> <p>Atraque C: Dos brazos de carga de 6" en atraque Oeste 1 línea de 8" para metanol</p> <p>3 líneas de 12' para VGO, lastre y nafta</p> <p>4º Atraque: 4 líneas de 14" para F.O, asfalto, aceite vegetal y biodiesel</p> <p>Rendimiento en función del barco</p>	1976
Pantalán de Levantino-Aragonesa de Tránsitos, S.A.	Levantino Aragonesa de Tránsitos, S.A.	<p>Una tubería de 8" para descarga de ácidos fosfórico y sulfúrico</p> <p>Rendimiento en función del barco</p>	1981
Pantalán de Atlantic Copper, S.L.U. TNP-1	ATLANTIC COPPER, S.L.U.	<p>Una tubería de 14" para carga/descarga de ácido sulfúrico y sosa cáustica</p> <p>Rendimiento en función del barco</p>	1984
Muelle Sur	A.P.H.	<p>Una rampa para buques Roll-on Roll-off propiedad de Naviera Armas, S.A.</p> <p>Capacidad: 2 buques. Ancho: 27,51 m. Largo: 50,40 m</p>	1987
Pantalán de Enagas, S.A.	ENAGAS, S.A.	<p>Dos brazos para descargas de GNL a 2.000 m³/h c.u.</p> <p>Un brazo para manipulación LPG</p> <p>Cuatro brazos de 16" de GNL</p> <p>Un brazo de carga para retorno de vapores</p>	1988
Pantalán de Decal España norte	DECAL ESPAÑA, S.A.	<p>Cinco brazos de carga/descarga de combustibles líquidos</p> <p>Uno de 1.250 m³/h para gasóleo</p> <p>Uno de 750 m³/h para gasolina</p> <p>Uno de 800 m³/h para ciclohexano</p> <p>Uno de 1.250 m³/h para aceite</p> <p>Una manguera de 600 m³/h para metanol</p>	1995

Situación	Propietario	Características	Año de construcción
Pantalán de Decal España sur	DECAL ESPAÑA, S.A.	Cinco brazos de carga/descarga de combustibles líquidos	2009
		Uno de 1.250 m ³ /h para gasóleo	
		Uno de 1.250 m ³ /h para aceite	
		Uno de 1.250 m ³ /h para éster metílico	
		Uno de 1.250 m ³ /h para fuel	
		Uno de 600 m ³ /h para metanol	
Muelle de Impala	IMPALA TERMINALS HUELVA, S.L.	Eslora: 240 mts	2015
		Peso muerto: 80.000 DWT	
		Cintas para carga/descarga de concentrados metálicos de 1000 Tm/h	

Material auxiliar de carga, descarga y transporte

Clase de Material	Propietario	N.º	Energía que emplea	Características
Alimentador de Cinta	Bergé	1	Eléctrica	350m ³
Alimentador de Cinta	Congrasur	1	Eléctrica	350m ³ 2
Cabeza Tractora	Concasa	7	Gas-Oil	450 CV
Carretillas Elevadoras	Bergé	2	Gas-Oil	12 Tm
Carretillas Elevadoras	Concasa	1	Gas-Oil	16 Tm
Carretillas Elevadoras	Terminal Maritima	1	Gas-Oil	5 Tm
Carretillas Elevadoras	Ership	1	Gas-Oil	3 Tm
Carretillas Elevadoras	Ership	1	Gas-Oil	3,5 Tm
Carretillas Elevadoras	Ership	2	Gas-Oil	4 Tm
Carretillas Elevadoras	Ership	1	Gas-Oil	7 Tm
Carretillas Elevadoras	Ership	1	Gas-Oil	40 Tm
Carretillas Elevadoras	Ership	1	Gas-Oil	7 Tm
Carretillas Elevadoras	Ership	1	Gas-Oil	8 Tm
Cintas Transportadoras	Bergé	1	Eléctrica	500 Tm/h
Cintas Transportadoras	Bergé	2	Eléctrica	TAIM-TFG

Clase de Material	Propietario	N.º	Energía que emplea	Características
Cintas Transportadoras	Congrasur	1	Eléctrica	300 Tm/h
Cintas Transportadoras	Congrasur	1	Eléctrica	900 Tm/h
Cucharas Automáticas	Ership	13		
Cucharas Automáticas	Bergé	4		40 m ³
Cucharas Automáticas	Bergé	2		12 m ³
Cucharas Automáticas	Terminal Marítima	1		70 m ³
Cucharas Automáticas	Terminal Marítima	1		52 m ³
Cucharas Automáticas	Terminal Marítima	1		47,5 m ³
Cucharas Automáticas	Terminal Marítima	1		42,5 m ³
Cucharas Automáticas	Terminal Marítima	1		33 m ³
Cucharas Automáticas	Terminal Marítima	1		28 m ³
Cucharas Automáticas	Terminal Marítima	1		23,5 m ³
Cucharas Automáticas	Terminal Marítima	1		16 m ³
Cucharas Automáticas	Terminal Marítima	1		12 m ³
Cucharas Automáticas	Servimad	3		6,6 m ³
Cucharas Automáticas	Servimad	3		8,8 m ³
Palas Cargadoras	Ership	7	Gas-Oil	L150G
Palas Cargadoras	Ership	3	Gas-Oil	L110G
Palas Cargadoras	Ership	3	Gas-Oil	L180
Palas Cargadoras	Ership	1	Gas-Oil	L220E
Palas Cargadoras	Ership	1	Gas-Oil	L120E
Palas Cargadoras	Servimad	1	Gas-Oil	950G
Palas Cargadoras	Congrasur	1	Gas-Oil	821C
Palas Cargadoras	Congrasur	1	Gas-Oil	821E
Palas Cargadoras	Congrasur	1	Gas-Oil	L120E
Palas Cargadoras	Congrasur	1	Gas-Oil	L180C
Palas Cargadoras	Congrasur	1	Gas-Oil	L120G

Clase de Material	Propietario	N.º	Energía que emplea	Características
Palas Cargadoras	Bergé	1	Gas-Oil	L35B
Palas Cargadoras	Bergé	1	Gas-Oil	L70D
Palas Cargadoras	Bergé	1	Gas-Oil	L70E
Palas Cargadoras	Bergé	1	Gas-Oil	L70F
Palas Cargadoras	Bergé	3	Gas-Oil	L150E
Palas Cargadoras	Terminal Marítima	1	Gas-Oil	L90E
Palas Cargadoras	Terminal Marítima	1	Gas-Oil	L150E
Palas Cargadoras	Terminal Marítima	1	Gas-Oil	L120C
Palas Cargadoras	Terminal Marítima	1	Gas-Oil	L180E
Palas Cargadoras	Terminal Marítima	1	Gas-Oil	L120D
Palas Cargadoras	Terminal Marítima	1	Gas-Oil	L220E
Palas Cargadoras	Bergé	1	Gas-Oil	L180F
Pulpo Automático	Bergé	1		40 m ³
Pulpo Automático	Bergé	2		8 m ³
Pulpo Automático	Terminal Marítima	1		40 m ³
Pulpo Automático	Terminal Marítima	1		8 m ³
Retroexcavadora	Bergé	2	Gas-Oil	110Kw
Retroexcavadora	Terminal Marítima	1	Gas-Oil	40MTC
Retroexcavadora	Bergé	2	Gas-Oil	110Kw
R.Stacker	Concasa	1	Gas-Oil	CS45
Tolva para Graneles	Ership	2	Eléctrica	150 Tm
Tolva para Graneles	Ership	1	Eléctrica	80 Tm
Tolva para Graneles	Bergé	2	Eléctrica	150 Tm
Tolva para Graneles	Bergé	2	Eléctrica	300 Tm
Tolva Hidráulica	Terminal Marítima	1	Eléctrica	50 Tm
Palas Cargadoras	Bergé	1	Gas-Oil	L150H
Palas Cargadoras	Bergé	1	Gas-Oil	L180H

Clase de Material	Propietario	N.º	Energía que emplea	Características
Palas Cargadoras	Terminal Marítima	1	Gas-Oil	L180F
Palas Cargadoras	Terminal Marítima	1	Gas-Oil	L110F
Palas Cargadoras	Ership	1	Gas-Oil	L150E
Palas Cargadoras	Ership	1	Gas-Oil	L150F
Palas Cargadoras	Ership	1	Gas-Oil	L120
Carretillas Elevadoras	Ership	1	Gas-Oil	FT5
Carretillas Elevadoras	Ership	1	Gas-Oil	60E
Carretillas Elevadoras	Terminal Marítima	1	Gas-Oil	5 Tm
Palas Cargadoras	Ership	2	Gas-Oil	ZW180
Palas Cargadoras	Ership	2	Gas-Oil	L220
Palas Cargadoras	Bergé	1	Gas-Oil	L180H

Otro material auxiliar

Clase de Material	Propietario	N.º	Energía que emplea	Características
Barredora	Ership	1	Gas-Oil	2500ACH
Cargadoras de Bidones	Zalviport	1	Gas-Oil	
Plataforma Elevadora	Ership	2	Gas-Oil	HA 16 DX
Plataforma Elevadora	Concasa	1	Eléctrico	EH-5
Plataforma Elevadora	Concasa	1	Eléctrico	BA-009
Plataforma Elevadora	Concasa	1	Eléctrico	
Plataforma Elevadora	Concasa	2	Eléctrico	
Plataforma Articulada	Terminal Marítima	1	Eléctrico	50 Tm
Plataforma Elevadora	Bergé	1	Eléctrico	10PX
Plataforma Elevadora	Zalviport	1	Eléctrico	684 m³
Plataforma Elevadora	Zalviport	1	Eléctrico	384 m³
Transpaletas Eléctricas	Zalviport	7	Eléctrico	2 Tm
Vehículos Varios	Bergé	1	Gas-Oil	Automático
Forklift	Concasa	1	Eléctrico	

Material flotante

Dragas

No existen.

Remolcadores

Nombre	Propietario	Energía que emplea	Eslora (m)	Manga (m)	Puntal (m)	Potencia (HP)	Año constr.
V.B. Cierzo	Auxmasa - G. Boluda	Gas-oil	29,50	11,00	4,00	5.230	2002
V.B. Bora	Auxmasa - G. Boluda	Gas-oil	29,50	11,00	4,00	5.230	2001
V.B. Huelva	Auxmasa - G. Boluda	Gas-oil	29,50	11,00	4,00	4.080	1995
V.B. Talisman	Auxmasa - G. Boluda	Gas-oil	32,50	11,50	4,00	5.163	2000
Sertosa Cinco	Auxmasa - G. Boluda	Gas-oil	26,80	7,70	3,88	2.250	1967
V.B. Bravo	Auxmasa - G. Boluda	Gas-oil	35,50	13,00	6,70	8.150	2009
Yarcla*	Feramar Remolcadores, S.L.	Gas-oil	14,80	5,00	2,39	550	1999
Yarcla Cinco	Feramar Remolcadores, S.L.	Gas-oil	20,00	6,00	2,90	2.200	2000
Yarcla Quince	Feramar Remolcadores, S.L.	Gas-oil	25,00	7,20	2,84	1.220	1963
Yarcla Diez	Feramar Remolcadores, S.L.	Gas-oil	14,00	4,64	3,50	480	1967
Río Coa	Amarre y Desamarre Molina e Hijos, S.L.	Gas-oil	15,87	4,67	1,62	365	1965

Nombre	Propietario	Energía que emplea	Eslora (m)	Manga (m)	Puntal (m)	Potencia (HP)	Año constr.
Gogor	Amarre y Desamarre Molina e Hijos, S.L.	Gas-oil	27,00	8,00	3,97	1.493	1977
Aitor Uno	Amarre y Desamarre Molina e Hijos, S.L.	Gas-oil	21,50	7,15	3,80	1.400	1978

* Dotado con grúa de 2,5 Tm.

Gángiles, Gabarras y Barcazas

Nombre	Propietario	Energía que emplea	Potencia (H.P.)	Eslora (m)	Manga (m)	Puntal (m)	Año constr.
Yarcla Seis	Feramar Remolcadores, S.L.	Gasoil		20	7,20	3,15	2005
Oizmendi	Itsas Gas Bunker Supply, S.L.	Gasoil	1.074	80	15	5,25	2009
Galileo J.	Sermalub, S.L.	Gasoil	194	20	5,48	2,59	1966
Cisterna Dos	Amasur, S.L.	Gasoil	240	15	5	2,50	1978
Otani	Amasur, S.L.	Gasoil	400	22	6,18	3,16	1979
Green Huelva	Amasur, S.L.	Gasoil	564	19,25	8,80	2,60	2018

Grúas flotantes

Nombre	Propietario	Energía que emplea	Características	Características del trabajo			Año constr.
				Fuerza	Alcance (m)	Altura sobre el mar (m)	
Pontodiel	Feramar Remolcadores, S.L.	Remolcado	Carga: 250 Tm	20	-	-	2009

Otros medios flotantes auxiliares de servicio

Nombre	Propietario	Tipo	Características	Año constr.
Vigía	A.P.H.	Monocasco	1 motor de 240 HP y 7,60 m de eslora	1990
Torre Arenillas	A.P.H.	Monocasco	2 motores de 120 HP y 12 m de eslora	1992
Punta del Sebo	A.P.H.	Catamarán	2 motores de 190 HP y 18,70 m de eslora	1997
Isla de Bacuta	A.P.H.	Catamarán	2 motores de 260 HP y 11,83 m de eslora	2004
Canoa de Punta Umbria	Tourdetania Tour, S.L.	Pasaje turístico	24 m de eslora y 6,28 m de manga	
Villa de Palos	Serodiel, S.L.	Pasaje turístico	2 motores de 102 KW y 15,33 m de eslora	1993
Galatea	Serodiel, S.L.	Embarcación auxiliar	2 motores de 238 CV y 16 m de eslora	1979
Segundo Castillo	Amarre y Desamarre Molina	Embarcación auxiliar	325 KW y 22 m de eslora	1993
Yarcla Cuatro	Feramar Remolcadores, S.L.	Embarcación auxiliar	1 motor 280 HP y 9,5 m de eslora	2007
Yarcla Once	Feramar Remolcadores, S.L.	Embarcación auxiliar	2 motores de 550 CV y 15 m de eslora	1993
Yarcla Doce	Feramar Remolcadores, S.L.	Embarcación auxiliar	2 motores de 275 CV y 12,5 m de eslora	
Yarcla Catorce	Feramar Remolcadores, S.L.	Embarcación auxiliar	2 motores de 240 CV y 14 m de eslora	1994

Accesos terrestres y comunicaciones interiores

Los principales itinerarios de conexión del Puerto de Huelva con su *hinterland* son los siguientes:

- ✿ A-472 Sevilla-Huelva.
- ✿ A-49 Sevilla-Huelva-Ayamonte (autopista).
- ✿ A-492 Aljaraque - N - 431.
- ✿ N-431 Huelva-Portugal (por Ayamonte).
- ✿ N-435 Badajoz-Huelva.
- ✿ N-442 Huelva-Mazagón.
- ✿ H-624 Desde el Puerto Exterior a San Juan del Puerto, circunvalando Palos de la Frontera y Moguer.

El Puerto de Huelva se desarrolla de forma lineal a lo largo de la ría del Odiel, en la que se disponen los muelles tradicionales a los que se accede a través de vías urbanas como las Avenidas Norte, Sur, Sanlúcar de Barrameda, Real Sociedad Colombina Onubense y Tomás Domínguez Ortiz, y la ría de Huelva que acoge el puerto exterior de carácter industrial.

La Avenida Francisco Montenegro y el puente sobre el río Tinto unen los muelles interiores con el puerto exterior de Huelva, de tal modo que ambas áreas comparten accesos comunes a pesar de sus diferencias funcionales y la distancia que las separa.

La conexión por carretera con el valle del Guadalquivir y el centro de la península se realiza mediante la A-49 hasta Sevilla, y a partir de ese punto mediante la Autovía de Andalucía N-IV. Esta vía permite por tanto la conexión con la red estatal de gran capacidad.

La relación con Portugal y la zona occidental de Huelva se establece mediante la N-431 y la A-492, que conectan con el tramo de la autovía A-49 entre Huelva y Portugal.

A través del puente internacional de Ayamonte se conecta con la red portuguesa que discurre mediante autovía desde la frontera hacia la región del Algarve, enlazando a su vez con la autovía hacia Lisboa. En cuanto al tráfico con Portugal cabe señalar además, que el único puerto portugués que permite grandes calados se localiza en Sines, por lo que el área de influencia de Huelva para ciertos tráfico marítimos puede abarcar el bajo Alentejo y el Algarve Portugués.

Por otro lado, el tráfico procedente de la zona occidental puede acceder al Puerto por la N-431 o por la A-492. Se ha detectado que el tráfico que se dirige a los muelles interiores, en su aproximación a la ciudad, en lugar de emplear la N-431 y el eje Avda. Cristóbal Colón-Paseo Marítimo-Avda. Hispanoamérica, accede a la ciudad por la A-492 (Aljaraque a la N-431) que suponen una reducción significativa de recorrido, por lo que el acceso al puerto se produce desde Aljaraque o Corrales a través del Nuevo puente sobre el Odiel.

En caso de dirigirse al Puerto Exterior, el tráfico procedente de la zona occidental se canaliza mediante la N-431, circunvala la ciudad por el norte hasta el ramal de la A-49 que une Huelva y después toma la Ronda Suroeste. La conexión con la N-435 (Badajoz - Huelva) se realiza a partir del enlace de Trigueros en la A-49, por lo que esta autovía canaliza los tráfico de acceso a la ciudad, y al puerto, de ambos ejes, constituyendo la principal vía de penetración al área industrial de Huelva. El acceso al puerto exterior desde la A-49 se conecta con la Ronda Suroeste, de doble vía de circulación, que actúa como circunvalación del casco urbano de Huelva, eludiendo el paso por zonas urbanas y desembocando en la N-442, lo que permite el acceso por autovía al Puerto Exterior a través del puente sobre el río

Tinto. La N-442 (Huelva-Mazagón) se constituye en la arteria vertebradora del puerto exterior, de especial importancia en los tráficos interiores portuarios e industriales. Esta conexión permite la circulación de Mercancías Peligrosas.

A la hora de evaluar la accesibilidad por carretera al Puerto de Huelva, hay que señalar la importancia del tráfico local y comarcal, ya que cerca del 80 % del tráfico tiene su origen o destino en puntos situados en un radio de 50 Km, correspondientes a la zona industrial aledaña al puerto o instalaciones mineras de la comarca.

La Autoridad Portuaria de Huelva disfruta de una red viaria que sirve sobradamente a sus instalaciones y a la Zona de Servicio. Cabe destacar, como arteria principal, el itinerario constituido por la Avenida de Hispano América, la Avenida Francisco Montenegro (carretera a la Punta del Sebo) y el Puente del Tinto, que enlazan muelles interiores y el Puerto Exterior. El tráfico con origen Portugal, Extremadura o Sevilla, accede, cómodamente, a la Zona de Servicio a partir de la Autopista A-49 o de la CN- 431. Asimismo, el tráfico local discurre con fluidez, en virtud de un entramado suficiente y racional de calzadas y carreteras.

En el cuadro se significan denominaciones y características de las distintas vías a cargo del Organismo:

Denominación de la vía	Longitud (m)	Anchura (m)	Tipo de firme
Zona norte			
Polígono Pesquero Norte - Calle Arrastre	666	10,5	Flexible con pavimento asfáltico
Viales de acceso al Polígono Pesquero Norte	260	10,5	Flexible con pavimento asfáltico
Transversal entre calle Arrastre y Almadraba	137	10,5	Flexible con pavimento asfáltico
Calle Almadraba	158	10,5	Flexible con pavimento asfáltico
Calle Alonso Ojeda	692	10,9	Flexible con pavimento asfáltico
Avenida Enlace (Astilleros)	442	10,9	Flexible con pavimento asfáltico
Avenida Norte	221	16,4	Flexible con pavimento asfáltico
Rotonda Acceso puente Santa Eulalia	117	8,4	Flexible con pavimento asfáltico
Glorieta norte	139	12	Flexible con pavimento asfáltico
Zona interior			
Avda. R. Scdad. Colombina Onubense	120	10	Flexible con pavimento asfáltico
Avda. Sanlúcar de Barrameda	100	10	Flexible con pavimento asfáltico
Avda. Hispanoamérica	1.382	13,4	Flexible con pavimento asfáltico/hormigón

Denominación de la vía	Longitud (m)	Anchura (m)	Tipo de firme
Zona de la Punta del Sebo			
Avda. Francisco Montenegro	4.701	20,67	Flexible con pavimento asfáltico/hormigón
Transversal 0. Sabina Negral	830	7	Flexible con pavimento asfáltico
Acceso Este a Calle Joaquín Turina	198	7	Flexible con pavimento asfáltico
Vial unión Transversal 0 con transversal 3	544	7 / 18	
Calle Cristóbal Dorante	1.387	7	
Transversal nº 1 Calle Joaquín Turina	773	7	Flexible con pavimento asfáltico
Transversal nº 2 Calle Isaac Albéniz	606	7	Flexible con pavimento asfáltico
Transversal nº 3 Calle Calderón de la Barca	608	7	Flexible con pavimento asfáltico
Transversal nº 4	605	7	Rígido con pavimento de hormigón
Transversal nº 5	840	7	Flexible con pavimento asfáltico
Acceso al Monumento a Colón	265	7	Flexible con pavimento asfáltico
Puente sobre el Río Tinto, incl. Accesos. N-442	1050	14	Rígido (tablero hormigón) con rodadura asfáltica
Glorieta Avda Francisco Montenegro (Acceso Transv 0)	175	8	Flexible con pavimento asfáltico
Glorieta Avda Francisco Montenegro (Acceso Transv 2)	215	8	Flexible con pavimento asfáltico
Glorieta Avda Francisco Montenegro (Acceso Gasolinera)	210	8	Flexible con pavimento asfáltico
Glorieta Avda Francisco Montenegro (Acceso Transv 5)	200	8	Flexible con pavimento asfáltico
Glorieta Avda Francisco Montenegro (Cambio de sentido)	190	8	Flexible con pavimento asfáltico

Denominación de la vía	Longitud (m)	Anchura (m)	Tipo de firme
Zona de la Punta del Sebo			
Glorieta Acceso Puente del Tinto	96	8	Flexible con pavimento asfáltico
Puerto exterior			
Carretera anterior N-442 - MIJG	1.563	7 / 18	Flexible con pavimento asfáltico
Vía de servicio MIJG - Entrada FFCC Sur MIJG	955	7 / 18	Flexible con pavimento asfáltico
MIJG - Muelle Sur	7.063	7	Flexible con pavimento asfáltico
Carretera costera salida MIJG - N-442	1.590		
Carretera posterior	3.685	18	Flexible con pavimento asfáltico
Carretera costera salida a Muelle Petrolero	3.467	9	Flexible con pavimento asfáltico
Vial Carretera costera a N-442	23	9	Flexible con pavimento asfáltico
Vial Unión N-442 con entrada MIJG	252	16	Flexible con pavimento asfáltico
Polígono Nuevo Puerto - Calle Este	150	7	Flexible con pavimento asfáltico
Polígono Nuevo Puerto - Calle Norte	120	7	Flexible con pavimento asfáltico
Polígono Nuevo Puerto - Calle Sur	130	7	Flexible con pavimento asfáltico
Glorieta Acceso Muelle Juan Gonzalo	276	8	Flexible con pavimento asfáltico
1ª carretera de enlace carretera anterior con posterior	245	7	Flexible con pavimento asfáltico
2ª carretera de enlace carretera anterior con posterior	240	7	Flexible con pavimento asfáltico
3ª carretera de enlace - continuación calle A	220	7	Flexible con pavimento asfáltico
4ª carretera de enlace carretera anterior con posterior	240	7	Flexible con pavimento asfáltico

Denominación de la vía	Longitud (m)	Anchura (m)	Tipo de firme
Puerto exterior			
5ª carretera de enlace carretera anterior con posterior	229	7	Flexible con pavimento asfáltico
Carretera dique contención de arenas Juan Carlos I			
Vial de acceso al Dique	14.256	10	Flexible con pavimento asfáltico
Vial sobre Dique	9.988	5,7	Firme rígido - hormigón

El acceso ferroviario al puerto de Huelva se realiza a partir de un ramal de la RFIG de la línea Sevilla-Huelva, y desde la que se enlaza también con la línea Huelva-Zafra.

A partir de este ramal se da servicio a la zona industrial del puerto interior en sus fachadas oriental y occidental, al Muelle Ingeniero Juan Gonzalo del puerto exterior, y a la zona industrial asociada (Polígono Industrial Nuevo Puerto, Refinería, etc).

De la línea Zafra-Huelva parte el ramal de mercancía Zafra-Jerez de los Caballeros a través del cual se abastece de chatarra y clínker al grupo Gallardo (siderúrgica y cementera).

Las distancias desde Huelva a los centros ferroviarios citados son:

- ✿ Huelva-Sevilla 109 Km
- ✿ Huelva-Zafra 179 Km



Instalaciones para tráficos específicos

Breve descripción

Este apartado completa al “Instalaciones especiales de carga y descarga” de esta memoria, dedicado a instalaciones especiales de carga y descarga, por lo que los datos sobre características de las instalaciones que en él se recogen no se volverán a repetir.

Desde el interior de la Ría del Odiel y enumerándolas por el orden en que físicamente están ubicadas, el Puerto de Huelva cuenta con las siguientes instalaciones para tráficos específicos:

Pantalán de FERTIBERIA, S.A. (Fosfórico)

Este pantalán, construido en 1972 por Fosfórico Español, S.A. se dedica actualmente al tráfico de ácidos.

Pantalán de Atlantic Copper, S.L.U. norte

Este pantalán de un sólo atraque, fue construido en 2010 por Atlantic Copper, S.A. Tiene un calado de 6,50 m y cuenta con una tubería de 14” para la carga de ácido sulfúrico.

Pantalán de FERTIBERIA, S.A. (Abonos)

Construido en el año 1966, e igual que el anterior en la margen izquierda del Odiel, este pantalán está habilitado para la carga de graneles líquidos, además cuenta con una cinta transportadora para la carga de abonos.

Muelle de Impala, S.L.

Este muelle ha sido construido en 2015. Dispone de un calado de 13 m y cuenta con cintas para la carga/descarga de concentrados metálicos con capacidad de 1.000 Tm/h.

Muelle de Petroleros de Torre Arenillas

Construido por la Administración en 1968, cuenta con dos atraques independientes que se destinan al tráfico de productos petrolíferos y petroquímicos, y fundamentalmente al embarque/desembarque de productos refinados procedentes/para la Refinería “La Rábida” de CEPSA.

Pantalán de Atlantic Copper, S.L.U. TNP 2

Este pantalán, construido en 1975 por A.I.E.S.A, cuenta con instalaciones de tuberías para trasiego de ácido sulfúrico procedente de la factoría de Atlantic Copper, S.L.U.

Pantalán de Atlantic Copper, S.L.U. TNP 1

Este pantalán de un solo atraque que está situado entre el de Levantino Aragonesas de Tránsitos, S.A. y el de Atlantic Copper, S.L.U., TNP 2, entró en servicio en el año 1984. Tiene un calado de 9,5 m y cuenta con una tubería de 14” para trasiego de ácido sulfúrico.

Monoboya Terminal

En calado de 22 metros y unida a la refinería “La Rábida” de CEPSA por un sea-line existe una monoboya para la recepción de los crudos de petróleos, con un rendimiento máximo de 3.800 Tm/h.

Pantalán de Levantino Aragonesas de tránsito, S.A. (antes Fertinagro Sur, S.L.)

Este Pantalán, de un atraque, está situado entre el de Atlantic Copper, S.L.U. TNP 1 y el de Enagás, habiendo entrado en servicio en 1981. Tiene un calado de 9,7 m y está previsto pueda aumentarse en el futuro. Cuenta con una tubería de 8” para el trasiego para el trasiego de ácidos fosfórico y sulfúrico.

Pantalán de Enagás, S.A.

En 1988 entró en servicio el pantalán construido por ENAGÁS entre el de Levantino Aragonesa de Tránsitos, S.A. (antes fertinagro Sur, S.L.U.) y el pantalán Reina Sofía, para la descarga/carga de metaneros. Dispone de un atraque con calado de 12 m, equipado con brazos de carga y red de tuberías que le comunican con el resto de las instalaciones del terminal de gas natural. Su capacidad de descarga del muelle es de 4.000 m³/h de GNL.

Pantalán de Decal España, S.A. (norte)

Este Pantalán fue construido en 1995 por Catalana de Almacenes Petrolíferos, S.A (actualmente Decal España, S.A.) para la descarga de gasolinas y gasóleos. Esta instalación está equipada además con un brazo de carga/descarga de ciclohexano, uno para aceite y una manguera para descarga de metanol. Está situado al sur del muelle Reina Sofía. Tiene un calado de 11,50 m (BMVE) y está formado por pasarela y plataforma, dos duques de alba de atraque y cuatro de amarre. Estructura de hormigón pilotada.

Pantalán de Decal España, S.A. (sur)

Este Pantalán fue construido en 2009 por Decal España, S.A. para la carga/descarga de aceites vegetales. Esta instalación está equipada además con un brazo de carga/descarga de gasóleo, uno para éster metílico, otro para metanol y otro para fuel. Está situado al sur del pantalán Reina Sofía. Tiene un calado de 12,50 m (BMVE) y está formado por pasarela y plataforma y cuatro duques de alba de amarre. Estructura de hormigón pilotada.

Pantalán de Decal España, S.A. (gabarras)

Este pantalán fue construido en 2008 para satisfacer la demanda de atraque de gabarras de bunkering. Dicha instalación, adentrada unos 100 m respecto a la línea de costa, cuenta con 82 m de eslora, una plataforma de atraque y carga/descarga, dos Duques de Alba de amarre, pasarelas peatonales, defensas de atraque, ganchos de escape rápido y un soporte de tuberías en las pasarelas peatonales.

Muelle Reina Sofía

Este muelle destinado a la carga y descarga de graneles líquidos lo construyó U.E.R.T.S.A., actualmente CEPSA, en 1976, y está formado por una pasarela de acceso y cuatro plataformas de atraque. Los cuatro atraques exteriores cuentan con sus correspondientes brazos de carga para el tráfico de líquidos.

Rampa roll-on/roll-off en el Muelle Sur

Esta rampa fue construida en 2011 por Naviera Armas, S.A., para dar servicio a buques Ro-Pax destinados al transporte de pasajeros y de carga rodada. Con esta instalación se ha puesto en marcha una nueva línea regular desde Huelva con destino a las Islas Canarias. La rampa tiene una anchura de 27,51 m y 50,40 m de largo, teniendo capacidad para dar servicio a dos buques.

03.

Obras o actividades
autorizadas a
particulares

Obras o actividades autorizadas a particulares

Títulos a 31-12-2018

Referencia	Nombre titular	Destino	Otorgamiento	Caducidad	Total M ²	Imp. total TODP	Imp. total TAE	Imp. Total
3	Grasas animales y aceites de PCDO El Tiburón S.L.	Fábrica de aceites de pescado	07/11/1957	16/12/2027	1.389,75	3.067,73	625,00	3.692,73
30	García Rodríguez, José y Pedro	Fábrica de artículos de goma	13/02/1956	16/12/2027	800,00	2.171,00	434,20	2.605,20
54	Nueva Rábida, S.L.	Explotación de un acceso desde sus instalaciones a calzada posterior	06/02/2013	16/02/2023	300,00	843,06	168,70	1.012,75
103	Excmo. Ayuntamiento de Huelva	Explotación del antiguo muelle de río tinto	29/09/1994	28/09/2024	2.395,80	196,75	-	196,75
308	Aislamientos térmicos y frigoríficos, S.A.	Fabricación e instalación de aislamientos térmicos	28/07/2015	21/07/2027	2.319,71	9.745,91	1.296,00	11.041,91
324	Endesa Distribución Eléctrica, S.L., Sdad.Unipers.	Tendido líneas aéreas central térmica "Cristóbal Colón"	07/07/1961	16/12/2027	50.094,40	28.324,02	5.664,80	33.988,82
336	Endesa Generación, S.A., Sdad.Unipers.	Toma de agua y desagüe	20/03/1962	16/12/2027	5.360,41	9.200,82	1.840,16	11.040,98
339	Endesa Distribución Eléctrica, S.L., Sdad.Unipers.	Caseta de transformación pescadería	28/03/1962	16/12/2027	24,48	189,84	37,96	227,80
341	Cruz Roja Española-Asamblea Provincial	Fines propios de la institución	21/11/2008	20/11/2018	1.710,00	-	-	-
395	Endesa Distribución Eléctrica, S.L., Sdad.Unipers.	Caseta de transformación para el suministro de energía eléctrica	01/07/1965	16/12/2027	54,48	422,50	84,50	507,00
407	Comercial Eléctrica Onubense S.A.	Taller de calderería mecánico y eléctrico	19/10/1965	16/12/2027	2.187,00	5.934,97	1.186,99	7.121,96
458	Endesa Distribución Eléctrica, S.L., Sdad.Unipers.	Línea eléctrica 66 kv	14/02/1968	16/12/2027	5.935,00	2.700,97	540,19	3.241,16
471	Cia Española de Petróleos,S.A. Cepsa	Terminal flotante y tubería submarina	27/12/1972	16/12/2027	160.632,00	12.879,80	207.444,96	220.324,76

Referencia	Nombre titular	Destino	Otorgamiento	Caducidad	Total M ²	Imp. total TODP	Imp. total TAE	Imp. Total
481	Endesa Generación, S.A. Sdad.Unipers.	Toma y salida de agua tubería enterrada	14/03/1967	16/12/2027	724,30	981,26	196,25	1.177,51
497	Cia. Española De Petróleos, S.A.Cepsa	Tubería transporte combustibles líquidos refinería / Puerto de Huelva	30/10/1968	16/12/2027	9.741,35	2.767,32	553,46	3.320,78
512	Frionuba, S.A.	Instalación y reparación de equipos de refrigeración naval	28/07/2015	22/04/2025	1.620,00	13.397,89	1.000,00	14.397,89
515	Artes y Redes Del Sur, S.L.	Instalaciones para la industria de la pesca	20/04/2015	16/12/2027	810,00	1.859,96	500,00	2.359,96
525	Dragados Industrial, S.A.	Naves para talleres mecánicos	31/07/1968	16/12/2022	1.617,50	4.380,40	877,80	5.267,38
527	Endesa Distribución Eléctrica, S.L., Sdad.Unipers.	Línea 15 kv Subestación nuevo puerto/refinería rio-gulf	30/10/1968	16/12/2027	5.215,00	10.559,77	2.111,95	12.671,72
530	Salinas y Explotaciones Marinas (Salexmar, S.L.)	Almacén de productos industriales	28/04/1994	16/12/2022	2.221,38	4.903,47	1.204,79	6.108,26
531	Suministros Siderúrgicos Huelva, S.A.	Comercio, distribución y transformación de productos siderúrgicos	21/11/2018	15/11/2033	2.209,10	24.533,82	1.200,00	25.733,82
539	Cia.Española de Petróleos, S.A.Cepsa	Instalación separadora aguas deslastre de buques	30/10/1968	30/10/2018	10.921,56	29.823,02	4.819,11	34.642,13
540	Cia.Española de Petróleos, S.A.Cepsa	Red de tuberías en el muelle petrolero	27/12/1972	16/12/2027	1.158,50	55.582,37	13.022,02	68.604,39
542	Cia Española de Petróleos, S.A.Cepsa	Transporte de graneles líquidos por tubería entre refinería y M. Petroleros	21/02/2003	16/12/2022	13.859,28	59.138,92	11.827,78	70.966,70
570	Atlantic Copper, S.L.U.	Pasarela y pantalan con estación bombeo para agua de refrigeración	04/03/2000	16/12/2022	2.093,51	19.928,53	3.985,70	23.914,23
573	Goipe Huelva, S.L.	Instalaciones para suministros industriales	21/04/2016	02/06/2032	4.825,00	28.891,70	2.160,00	31.051,70
581	Montajes Metálicos Huelva, S.L.	Talleres de construcciones metálicas y calderería	16/04/2015	12/05/2024	7.440,00	34.151,38	3.600,00	37.751,38
591	Sdad. Española Carburos Metálicos	Planta de almacenamiento de anhídrido carbónico líquido	05/04/2011	13/07/2025	9.957,00	23.580,02	5.337,20	28.917,22

Referencia	Nombre titular	Destino	Otorgamiento	Caducidad	Total M ²	Imp. total TODP	Imp. total TAE	Imp. Total
607	Punta Naval S.L.	Comercialización de embarcaciones recreo y reparación de maquinaria y motores marinos	18/11/2005	28/07/2020	2.430,00	18.817,38	3.763,47	22.580,85
608	Feramar Remolcadores S.L.	Servicio de remolcadores y asistencia al tráfico marítimo interior	21/11/2008	05/05/2019	810,00	5.927,68	2.745,31	8.672,99
618	Dominion Industry & Infraestructures, S.L.	Taller de calderería	27/00/2002	30/07/2023	9.268,48	30.884,24	6.078,50	37.862,74
630	Atlantic Copper, S.L.U.	Almacén y locales para oficinas y exposición	12/12/2012	16/07/2024	9.378,75	48.972,78	—	48.972,78
676	Electroquímica Onubense, S.L.	Lavadero y acopio de sal de las balsas de cristalización	30/06/2014	31/07/2023	77.890,80	14.589,05	4.400,00	18.989,05
736	Grupo Amasua, S.A.	Almacén de redes, pertrechos, oficinas, exposición y venta productos pesqueros	14/06/2002	26/06/2022	2.394,35	5.466,56	4.373,25	9.839,81
737	Grúas Lozano S.A.	Parque y taller de maquinaria	18/12/2014	24/02/2019	3.864,00	25.777,37	2.387,00	28.164,37
772	Cia. Española de Petróleos, S.A. Cepsa	Muelle para tráfico de graneles líquidos y área de servicio	28/06/2005	27/05/2035	101.676,80	188.788,21	1.198.111,60	1.386.899,81
779	Huntsman P&A Spain, S.L.	Explotación del sistema de captación y vertido de agua de refrigeración	25/04/2006	08/01/2021	1.355,60	4.726,36	945,27	5.671,63
813	Cepsa Química, S.A.	Depósitos e instalaciones auxiliares de su planta	21/12/2004	28/12/2034	62.677,35	321.907,34	107.247,74	429.155,08
829	General Eléctrica Onubense, S.A.	Planta industrial de reparaciones electro-mecánicas	24/07/2009	07/08/2019	4.792,00	34.322,85	8.055,76	42.378,61
879	Baltimar, S.A.	Instalaciones para la industria de la pesca	12/05/2010	01/05/2025	1.587,50	8.342,03	3.202,32	11.544,35
880	Antonio Machuca, S.A.	Suministros marítimos e industriales	22/02/2018	04/03/2028	1.750,00	16.694,43	1.020,00	17.714,43
883	Onubanaval, S.L.	Carpintería naval	20/06/1997	30/06/2027	2.760,00	6.337,65	4.031,78	10.369,43
905	Ibertrans 2000, S.L.	Resguardo y mantenimiento flota de camiones	11/12/2013	01/02/2024	6.200,00	27.862,00	3.210,00	31.102,00
926	Mantenimientos y Montajes Sdad. Cooperativa	Reparación de buques y calderería, mantenimiento y mecánica industrial	16/02/2017	10/03/2027	3.746,20	32.707,92	2.100,00	34.807,92
927	Onurepasaz, S.L.	Montaje, reparación y mantenimiento de instalaciones industriales	17/12/2015	24/01/2020	258,00	4.493,66	250,00	4.743,66

Referencia	Nombre titular	Destino	Otorgamiento	Caducidad	Total M ²	Imp. total TODP	Imp. total TAE	Imp. Total
931	Nedgia Andalucía, S.A.	Instalación de una conducción de gas natural	30/07/1987	16/12/2027	25.028,93	28.810,29	5.237,88	34.048,17
932	Gas-Auto S.C.A.	Estación servicio suministro de carburantes y GLP, instal. auxiliares	20/04/2017	27/02/2037	5.557,02	31.839,49	2.600,00	34.439,49
937	Cepsa Comercial Petróleo, S.A.	Suministro de combustible a buques, en el muelle de Levante	18/07/2008	13/05/2020	448,78	5.887,46	1.116,49	7.003,95
938	Bricomuba, S.L.	Almacén de suministros navales e industriales	23/11/2007	31/01/2023	2.430,00	23.256,32	6.825,66	30.082,28
945	Enagás Transporte, S.A.U.	Instalación tramo gasoducto Huelva-Sevilla en zona servicio Puerto Huelva	22/12/1988	16/12/2027	318,00	414,18	82,83	497,01
961	Pain y Todo, S.L.	Comercialización de pinturas y sus accesorios	20/02/2009	08/06/2019	534,37	10.070,72	2.225,92	12.296,64
964	Nedgia Andalucía, S.A.	Acometida de g.n. a Ertisa S.A.	15/12/2006	10/08/2021	112,92	191,71	172,54	364,25
968	Serv.Marítimos Aduaneros Huelva S.L	Almacenaje y distribución de graneles sólidos en Torre Arenillas	09/03/1980	13/03/2034	15.400,00	43.323,28	26.003,28	60.326,56
969	Consejería de Medio Ambiente de La Junta de Andalucía	Centro recepción paraje natural de las marismas del Odiel (Isla Bacuta)	19/06/2009	26/04/2029	127.779,00	-	-	-
970	Pinturas Brico, S.L.	Almacén de pinturas	17/04/2009	25/04/2019	810,00	10.473,07	2.411,43	12.884,50
973	Bergé y Cía., S.A.	Instalación Recepción almacenaje y expedición de graneles sólidos	08/06/1989	16/06/2019	9.289,00	26.131,81	5.226,36	31.358,17
976	Enagás Transporte, S.A.U.	Instalación Estación protección catódica n.º 1 gasoducto Huelva-Sevilla	09/11/1989	16/12/2022	132,00	157,10	31,42	188,52
980	Expromar, S.L.	Instalación elaboración, transformación y distribución pescados y mariscos	28/07/2015	13/07/2023	2.430,00	21.362,18	1.600,00	22.962,18
990	Amarres Marítimos del Sur, S.L.	Taller y almacén para embarcaciones y vehículos del servicio	23/06/2010	13/09/2025	1.100,00	4.402,06	1.280,92	5.682,98
992	Envases Huelva, S.L.	Fabricación y comercialización de envases para sector pesquero	30/06/2017	30/07/2021	810,00	8.100,56	547,50	8.648,06
993	Alex Huelva, S.L.	Servicio de limpieza industrial	05/04/2011	13/09/2025	2.839,00	24.329,39	1.451,71	25.781,10

Referencia	Nombre titular	Destino	Otorgamiento	Caducidad	Total M ²	Imp. total TODP	Imp. total TAE	Imp. Total
997	Endesa Distribución Eléctrica S.L., Sdad. Unipers.	Explotación línea subterránea media tensión de 15 kv	15/02/2012	18/04/2026	39,16	463,83	15,74	479,57
1004	Estudios y Aplicaciones Electrónicas S.A	Instalaciones para electrónica naval y contra-incendios	12/12/2012	20/02/2021	1.620,00	19.509,54	1.077,56	20.587,10
1008	Restauración y Hostelería Joma, S.L.	Bar/cafetería-restaurante, en Avda. Francisco Montenegro	26/06/2013	10/06/2023	1.178,00	12.630,32	585,00	13.215,32
1009	Unidad d Carreteras de Huelva	Laboratorio, parque de maquinaria y otros	11/02/1993	10/02/2023	11.081,00	12.230,09	-	12.230,09
1011	Sertego Servicios Medioambientales, S.L.U.	Regeneración y recuperación energética de aceites usados	20/04/2007	22/12/2022	14.610,25	99.595,58	29.878,11	129.474,69
1013	Cepsa Comercial Petróleo, S.A.	Estación de servicio y área complementaria	13/05/1993	13/05/2023	39.218,97	103.133,52	30.400,22	133.533,74
1021	Cia. Española de Petróleos, S.A. Cepsa	Parque de aceite y combustible y explotación de línea de 15 kv	11/02/1993	30/10/2018	4.490,00	18.434,11	3.897,79	22.331,90
1023	Decal España S.A.	Terminal marítima recepción, almacenamiento, distribución hidrocarburos y fabricación biocombustible	05/11/1993	10/11/2028	109.233,51	345.594,94	574.272,67	919.867,61
1025	Repsol Butano S.A.	Explotación poliducto transporte productos petrolíferos y licuados petróleo	28/04/1994	16/12/2022	1.038,66	1.236,21	-	1.236,21
1030	Endesa Distribución Eléctrica, S.L., Sdad. Unipers.	Línea 66 kv desde planta cogeneración foret a central térmica	15/12/1994	16/12/2022	1.458,00	1.148,32	1.059,20	2.207,52
1033	Endesa Distribución Eléctrica, S.L., Sdad. Unipers.	Línea eléctrica de 15 kv a Capesa	23/02/1995	10/11/2023	585,06	696,33	766,82	1.463,15
1034	Excmo. Ayuntamiento Palos de La Ftra	Explotación del muelle de la Rábida	15/12/1994	15/12/2024	824,76	-	-	-
1035	Antonio España e Hijos S.L.	Planta de recuperación, clasificación y reciclado residuos sólidos	18/02/2000	23/08/2032	17.781,6	42.496,56	0,00	42.496,56
1039	Excmo. Ayuntamiento de Huelva	Estación depuradora de aguas residuales en Marisma del Pinar	31/07/1995	02/08/2025	64.083,00	-	-	-
1041	Cia. Española de Petróleos, S.A. Cepsa	Instalaciones complementarias de la refinería	31/07/1995	16/12/2022	43.513,10	-	-	-

Referencia	Nombre titular	Destino	Otorgamiento	Caducidad	Total M ²	Imp. total TODP	Imp. total TAE	Imp. Total
1046	Sertego Servicios Medioambientales, S.L.U.	Servicio de recogida de residuos oleosos de sentinas de buques	24/09/2015	01/08/2019	344,61	1.275,91	1.271,93	2.547,84
1048	Consignaciones y Graneles del Suroeste, S.A.	Almacenaje de graneles sólidos y subproductos	30/07/1996	06/08/2026	15.722,40	44.154,94	27.967,70	72.122,64
1054	Laboral Team Suministros Industriales, S.L.	Almacenaje y comercialización de repuestos industriales	07/11/1996	13/11/2026	1.571,01	3.467,84	800	4.267,84
1061	Pug Mora, María del Rocío	Café-Bar	28/06/2018	05/07/2028	20,25	574,25	1.600,00	2.174,25
1062	Atrian Technical Services, S.A.	Servicios de montaje y mantenimiento de instalaciones industriales	14/12/2017	13/12/2032	1.527,75	12.627,19	800,00	13.427,19
1063	Refractarios del Sur, S.A.	Montaje industrial de revestimientos antiácidos y refractarios	30/12/1997	30/12/2027	1.584,00	3.496,52	1.361,88	4.858,40
1065	GAM España Servicios de Maquinarias, S.L.U.	Alquiler de maquinaria para la construcción, industria y servicios	10/12/1997	10/12/2027	4.182,50	9.232,45	4.680,00	13.912,45
1071	Dragados Industrial, S.A.	Limpieza, descontaminación y tratamiento de instalaciones industriales	09/04/1999	28/04/2019	1.701,00	4.616,08	2.981,75	7.597,83
1073	Mariscos Méndez, S.L.	Manipulación, empaquetado y venta pescados y mariscos	28/05/1999	10/06/2019	1.118,00	3.033,97	1.959,79	4.993,76
1075	TDN Sevilla, S.A.	Centro logístico de recepción, almacenaje y distribución mercancías	07/04/2000	28/04/2020	4.475,00	9.878,11	4.611,88	14.489,99
1076	Náutica Avante, S.L.	Comercialización, venta y reparación de motores marinos	24/09/1999	08/10/2019	1.600,00	3.674,00	2.804,72	6.478,72
1086	Extruperfil, S.A.	Construcción y explotación micropolígono industrial en Avda. Francisco Montenegro	27/04/2001	15/05/2031	25.350,00	55.957,59	19.370,98	75.328,57
1087	Endesa Distribución Eléctrica, S.L., Sdad. Unipers.	1.ª Fase Línea Eléctrica M.T. "San Pedro" Av. Hispanoamerica -Pl.12 Octubre	29/06/2001	20/07/2021	394,40	1.294,03	258,80	1.552,83
1090	Ibemetex Spain, S.L.	Construcción y explotación de un centro de equipamiento terciario	11/12/2001	10/01/2032	243,50	798,92	263,64	1.062,56
1091	Nedgia Andalucía, S.A.	Transporte de gas natural por la zona de servicio del Puerto de Huelva	29/06/2001	11/07/2021	478,48	791,35	368,69	1.160,04

Referencia	Nombre titular	Destino	Otorgamiento	Caducidad	Total M ²	Imp. total TODP	Imp. total TAE	Imp. Total
1093	Excmo. Ayuntamiento de Huelva	Construcción y explotación centro de recogida y reciclaje (punto limpio)	22/02/2002	05/03/2022	2.758,23	6.088,51	2.842,46	8.930,97
1095	Alex Huelva, S.L.	Almacenamiento y venta de muebles	29/06/2016	13/07/2026	500,04	10.720,66	4.000,00	14.720,66
1101	Cespa Gestión de Residuos, S.A.U	Sede social y gestión integral recogida selectiva residuos urbanos	26/04/2002	06/05/2022	9.500,00	20.970,30	13.054,19	34.024,49
1106	Gas Natural Fenosa Generación, S.L.U	Captación y vertido agua de mar del sistema refrigeración C.T.C.C.	27/09/2002	04/10/2022	7.144,64	11.291,12	6.774,67	18.065,79
1107	Enagás Transporte, S.A.U.	Conducción de 30' para el desdoblamiento gasoducto Huelva-Sevilla	27/09/2002	16/12/2022	313,00	372,53	186,26	558,79
1109	Guerra-Librero, S.L.	Comercialización y montaje de equipos industriales	10/03/2010	10/10/2019	497,72	15.194,83	3.423,70	18.618,53
1110	García-Munté Energía, S.L.	Almacenamiento, tratamiento y comercialización combustibles sólidos	22/02/2018	04/10/2021	32.948,50	92.043,95	50.575,42	142.619,37
1111	Dimahuelva, S.L.U	Instalaciones para la industria de la pesca	22/11/2002	16/12/2022	810,00	1.859,96	1.419,86	3.279,82
1113	Alex Huelva, S.L.	Estación de lavado de vehículos, distribución y venta artículos relacionados con la actividad	20/12/2002	27/12/2017	2.610,00	6.647,67	7.015,48	13.663,15
1114	Buildingcenter, S.A. Sociedad Unipersonal	Almacenamiento, comercialización y venta de muebles	20/12/2002	28/12/2022	721,25	6.388,24	1.277,64	7.665,88
1122	Gomas y Transportes, S.A.	Mantenimiento maquinaria, almacén y exposición y venta vehículos	25/04/2003	07/05/2023	6.136,00	15.628,39	12.502,71	28.131,10
1130	Cía. Logística de Hidrocarburos CLH	Conducción 14' para transporte productos petrolíferos	25/07/2003	10/11/2023	1.849,45	2.201,21	11.906,76	14.107,97
1131	Aramburu Guzmán, S.L.	Suministros industriales	21/11/2003	05/12/2023	1.710,00	4.640,51	2.892,61	7.533,12
1132	Cía. Logística de Hidrocarburos CLH	Tubería de transporte de productos petrolíferos	25/02/2003	10/11/2023	1.675,85	1.994,59	20.701,58	22.696,17
1133	Insyte Instalaciones, S.A.	Montajes y reparaciones eléctricas	25/09/2014	05/10/2020	1.620,00	9.480,09	1.125,00	10.605,09
1137	Fertiberia, S.A	Almacenamiento de amoníaco y plantas de fabricación de fertilizantes	25/06/2004	16/12/2022	204.308,23	354.758,19	70.951,63	425.709,82

Referencia	Nombre titular	Destino	Otorgamiento	Caducidad	Total M ²	Imp. total TODP	Imp. total TAE	Imp. Total
1138	Fertiberia, S.A.	Planta de fabricación de ácido sulfúrico y sus derivados	25/06/2004	16/12/2022	99.364,52	183.668,39	36.733,68	220.402,07
1139	Fertiberia, S.A.	Fábrica de ácido fosfórico, fosfatos amónicos, fertilizantes fosfatado	25/06/2004	16/12/2022	175.546,47	302.156,14	64.204,81	366.360,95
1141	Alex Huelva, S.L.	Centro de lavado de vehículos	21/12/2004	30/12/2019	1.384,21	4.334,30	5.701,66	10.035,96
1142	Enagás Transporte, S.A.U.	Carga y descarga de gas natural licuado, almacenamiento	10/11/2004	16/12/2022	232.575,42	570.448,05	353.500,40	923.957,45
1143	Drace Infraestructuras, S.A.	Línea eléctrica subterránea de 15 KV	28/06/2005	07/07/2040	818,40	81,36	16,27	97,63
1144	Bergé Marítima, S.L.	Almacenaje de graneles sólidos, en el puerto exterior	19/11/2004	04/12/2024	25.507,00	71.756,20	81.211,80	152.968,18
1149	Pinsur, S.A.	Tratamiento de superficies metálicas	22/04/2005	09/05/2025	6.912,00	23.839,99	4.767,99	28.607,98
1151	Algeposa Huelva, S.L.U.	Almacenaje de graneles sólidos no contaminantes	23/00/2005	10/00/2030	81.238,28	185.828,28	93.458,41	279.286,60
1162	Atlantic Copper, S.L.U.	Terminal de recepción, almacenamiento y despacho de granele líquidos	25/02/2014	09/05/2033	56.230,54	370.295,37	157.456,25	536.751,62
1163	Excmo. Ayuntamiento de Moguer	Usos de interés social	18/11/2005	22/12/2020	2.244,00	6.064,47	-	6.064,47
1165	Excmo. Ayuntamiento Palos de la Ftra.	Centro de coordinación de acción de playas y otras actividades marítima	25/04/2006	09/05/2026	23.952,00	-	-	-
1171	Vodafone Ono, S.A.U.	Línea de telecomunicación	25/04/2006	04/05/2036	148,40	180,38	36,07	216,45
1177	Dos Fuentes, S.L.U.	Ejecución y mantenimiento de obras civiles e industriales	22/00/2006	03/10/2026	4.106,50	0.064,68	4.532,34	13.507,02
1183	Biosur Transformación, S.L.U.	Rack tuberías transporte aceites, hidrocarburos, alcoholes	21/12/2007	10/01/2028	5.423,85	22.023,19	0.160,27	32.002,46
1185	Huelva Belts S.L.	Instalación sistema recepción y transporte cereal	21/12/2007	30/09/2030	1.120,46	17.649,63	3.529,92	21.179,55
1187	Atlantic Cooper, S.L.U.	Centro logístico de almacenamiento de graneles sólidos y otros productos	17/12/2015	27/11/2025	15.497,78	116.424,02	78.843,08	195.267,10
1188	J. Pérez Alonso, S.L.	Montajes eléctricos	23/06/2006	05/07/2021	1.620,00	15.729,32	879,25	16.608,57

Referencia	Nombre titular	Destino	Otorgamiento	Caducidad	Total M ²	Imp. total TODP	Imp. total TAE	Imp. Total
1190	Bar Nuevo Puerto C.B.	Bar restaurante	17/11/2006	01/12/2026	1.519,59	4.274,91	3.419,92	7.694,83
1195	Lípidos Santiga Huelva, S.L.	Planta de refinado de aceites vegetales	15/12/2006	10/11/2028	32.725,36	92.024,03	22.431,04	114.455,07
1197	Real Club Marítimo De Huelva	Construcción y explotación de instalaciones náutico-deportivas	22/06/2007	30/06/2027	62.411,72	59.165,35	7.078,93	66.244,08
1209	Alex Huelva, S.L.	Centro de recogida y transferencia de residuos mármol	20/06/2008	01/07/2028	2.950,60	6.726,05	2.017,81	8.743,86
1210	Bergé Marítima, S.L.	Almacenaje y distribución de graneles sólidos	20/06/2008	28/06/2028	14.541,70	40.703,66	34.591,12	75.294,78
1212	Distribumar, S.L.	Manipulación, empaquetado y venta de pescados y mariscos	18/07/2008	25/07/2026	750,00	6.858,31	1.371,66	8.229,97
1222	S.G.S. Española De Control S.A.	Explotación 5 básculas pesaje camiones y vagones en M. Levante y Juan Gonzalo	12/12/2012	08/05/2019	1.087,38	11.006,02	7.154,77	18.160,79
1225	Atlantic Copper, S.L.U.	Planta de fundición y refinería de cobre, instalación auxiliar y terminal de tráfico	18/12/2009	22/10/2027	393.114,51	706.413,24	226.804,50	933.217,74
1231	Banco de Alimentos de Huelva	Recepción, almacenaje, clasificación y distribución de alimentos	20/11/2009	31/12/2024	1.040,00	11.595,35	2.319,07	13.914,42
1238	Cia. Española de Petróleos, S.A. Cepsa	Tendido una conducción de fuelóleos por galería situada en calle A	10/03/2010	10/01/2028	14,40	2.173,51	4.194,02	6.368,43
1239	Urbaser, S.A.	Instalación Auxiliar para la prestación del servicio de jardinería	18/12/2014	09/01/2021	377,24	7.457,55	3.600	11.057,55
1244	Consejería de Medio Ambiente de La Junta de Andalucía	Conducción de abastecimiento de agua de riego al jardín botánico	05/04/2011	29/11/2045	1,275	-	-	-
1245	Fertinagro Sur, S.L.	Producción de nutrientes secundarios y oligoelementos para nutrición	29/12/2010	12/01/2036	104.391,07	263.317,52	38.705,58	302.023,10
1246	Endesa Distribución Eléctrica, S.L., Sdad Unipers.	Explotación de línea eléctrica de 15 kv	05/04/2011	24/07/2030	920,05	2.274,84	9.393,48	11.668,32
1252	Telefónica Móviles España, S.A.	Instalación y explotación de antenas de telefonía móvil	27/06/2012	25/07/2022	686,82	1.023,69	11.699,25	12.722,94

Referencia	Nombre titular	Destino	Otorgamiento	Caducidad	Total M ²	Imp. total TODP	Imp. total TAE	Imp. Total
1255	Pescados y Mariscos Sánchez de la Campa, S.L.	Comercialización de pescados y mariscos	05/04/2011	03/05/2031	1.095,00	0.351,48	730,34	10.081,82
1261	Onoba, Auxiliar de La Carrocería, S.L.	Taller de servicio vehículos para empresas transporte	16/06/2011	07/07/2021	1.255,5	11.804,24	830,47	12.733,71
1273	Lahuerta Subías, José Miguel	Centro deportivo	15/02/2012	02/03/2027	2.596,80	20.250,29	1.924,22	22.174,51
1274	Grupo Hostelero Bonilla, S.L.U.	Explotación bar/cafetería-restaurante	31/05/2012	26/06/2027	1.233,23	65.637,87	3.600,00	60.237,87
1275	Levantino Aragonesa de Tránsitos, S.A.	Planta prepar. mater. primas y terminal almacen. exped. graneles líquidos	27/06/2012	26/07/2027	11.540,12	36.770,10	7.483,82	44.253,92
1280	Levantino Aragonesa de Tránsitos, S.A.	Pantalán para carga y descarga de graneles líquidos	28/07/2015	07/08/2021	0.938,52	34.795,52	26.979,67	61.775,19
1281	Mariscos Méndez, S.L.	Manipulación, empaquetado y venta de pescados y mariscos	31/05/2012	22/06/2032	2.150,00	11.407,31	1.380,00	12.787,31
1284	Seabery Soluciones, S.L.	Planta ensamblaje y producción componentes informáticos y electrónicos	27/06/2012	27/07/2022	1.000,00	19.647,70	718,37	20.366,07
1287	Hielos Costa de la Luz, S.L.	Fábrica de hielo	28/07/2015	22/07/2019	750,00	7.583,55	750,00	8.333,55
1289	Sdad. Estiba y Desestiba Puerto Huelva	Instalaciones propias del servicio de dicha sociedad	06/02/2013	21/02/2033	416,58	22.826,81	900,00	23.726,81
1290	Electroquímica Onubense, S.L.	Planta de neutralización de efluentes	19/09/2012	01/02/2023	20.483,18	56.649,24	11.056,23	67.705,47
1295	Imesapi, S.A.	Servicios de mantenimiento	12/12/2012	03/01/2022	1.000,00	11.044,06	661,03	12.606,80
1297	Atlantic Copper, S.L.U.	Almacén y locales para oficinas	26/06/2013	03/02/2024	4.825,00	36.908,44	2.439,83	39.348,27
1299	Idamar S.A.	Almacenamiento y venta efectos navales y suministros pesqueros e industriales	26/06/2013	10/06/2019	4.050,00	30.328,18	2.640,00	32.968,18
1302	Alquiboxes, C.B.	Centro de bricolaje del automóvil	09/04/2013	23/04/2022	433,26	4.610,45	105,83	4.725,28
1303	Masterclima de Huelva, S.L.U.	Comercialización, montaje y mantenimiento instalación frío industrial	26/06/2013	09/07/2019	1.000,00	5.693,35	560,00	6.253,35
1306	Atlantic Copper, S.L.U.	Pantalán atraque de buques y carga/descarga de graneles	26/06/2013	09/07/2033	15.055,14	34.440,54	52.532,50	86.973,04

Referencia	Nombre titular	Destino	Otorgamiento	Caducidad	Total M ²	Imp. total IODP	Imp. total TAE	Imp. Total
1309	Impala Terminals Huelva, S.L.U.	Terminal carga/descarga, almacenamiento, preparación y expedición. Minerales/chatarras	26/09/2013	18/10/2048	232.760,10	958.211,47	275.650,51	1.233.861,98
1311	Centro de Elaboración Propia, S.L.	Explotación de un bar/cafetería-restaurante	26/09/2013	18/10/2033	900,00	3.566,16	5.000,00	8.566,16
1313	Frigoríficos El Retorno, S.L.	Instalaciones frigoríficas	26/09/2013	16/10/2025	13.252,50	62.515,69	6.000,00	68.515,69
1317	Excmo. Ayuntamiento de Huelva	Línea eléctrica baja tensión abastecimiento recinto ferial	11/12/2013	03/01/2049	40,36	40,85	8,17	49,02
1324	S.G.S. Española de Control S.A.	Laboratorio químico y oficinas	24/04/2014	14/05/2024	817,17	13.358,00	600,00	13.958,80
1325	Concasa Huelva, S.L.	Terminal de contenedores en el muelle sur del puerto exterior	24/04/2014	10/11/2035	54.871,38	370.805,70	85.858,50	465.664,20
1331	Eurogrúas Occidental, S.L.U.	Parque y taller de maquinaria	30/06/2014	21/07/2024	3.325,00	18.010,72	1.600,00	20.510,72
1332	Club Deportivo Piragüismo Tartesos Huelva	Centro de actividades náutico-deportivas	30/06/2017	25/10/2027	942,00	8.209,19	480,00	8.689,19
1333	2007 Alto La Era Construcciones, S.L.	Servicios de mantenimiento de infraestructuras y obras civiles	30/06/2017	09/07/2021	500,00	1.356,87	300,00	1.656,87
1336	Magtel Comunicación Avanzadas, S.L.	Tendido cable fibra óptica y prestación servicios telecomunicaciones	18/12/2014	08/01/2040	1.497,98	7.313,98	5.000,00	12.313,98
1339	Telefónica de España, S.A.U.	Líneas de telecomunicaciones	18/12/2014	15/01/2035	0.086,74	12.425,30	2.468,08	14.893,38
1340	Fertinagro Sur, S.L.	Centro de almacenamiento de materias primas y productos terminados	21/09/2017	28/01/2028	17.068,30	170.495,75	7.535,35	178.031,10
1341	Dos Fuentes, S.L.U.	Ejecución y mantenimiento de obras civiles e industriales y suministro de materiales	18/12/2014	07/01/2031	4.842,18	28.998,33	2.137,72	31.136,05
1344	ESIN Onubense S.L.L.	Servicios auxiliares para la industria	19/02/2015	10/03/2035	3.171,00	19.748,74	1.500,00	21.248,74
1345	Afrika Hostelería C.B.	Bar-restaurante	18/12/2014	13/01/2031	2.002,00	14.898,81	1.330,00	16.228,81
1347	Atlantic Copper, S.L.U.	Subestación eléctrica 220/50 kv y tendido de línea eléctrica	16/04/2015	28/04/2050	4.081,34	5.357,09	1.092,59	6.449,68

Referencia	Nombre titular	Destino	Otorgamiento	Caducidad	Total M ²	Imp. total TODP	Imp. total TAE	Imp. Total
1348	Atlantic Copper, S.L.U.	Centro logístico de almacenamiento de graneles sólidos	17/12/2015	27/11/2025	11.498,31	52.111,76	—	52.111,76
1349	Food and Drinks Pasion, S.L.	Centro de convenciones, celebraciones y restauración	24/09/2015	23/03/2021	4.306,56	21.236,51	3.600,00	24.836,51
1350	Mariscos Huelva Mar, S.L.	Instalaciones frigoríficas, elaboración comercial y venta de productos derivados	24/02/2016	07/03/2026	333,53	3.952,53	900,00	4.852,53
1355	Fepeja de papelería, S.L.	Almacén y venta de material de oficina	16/04/2015	05/05/2030	1.620,00	14.248,05	1.200,00	15.448,05
1359	Mariscos Hernandez, S.L.	Instalación frigorífica, elaboración, comercialización y venta productos de pesca	28/07/2015	06/08/2025	500,00	6.766,29	320,00	7.086,29
1362	Proyectos e implantación de tuberías, S.L.	Montaje y mantenimiento industrial	24/09/2015	06/10/2025	3.110,00	12.106,31	1.000,00	13.106,31
1365	Mariscos MB, S.L.U	Instalaciones frigoríficas, elaboración, comercialización y venta productos pesca	17/12/2015	12/01/2036	4.050,00	28.285,72	1.600,00	29.885,72
1369	Iniciativas Orfila, S.L.	Mantenimiento y estacionamiento de flota propia de vehículos	21/04/2016	09/05/2031	4.706,00	27.505,20	2.800,00	30.305,20
1372	Romero Paquete, Leopoldo	Cafetería-bar	21/04/2016	30/06/2022	146,50	6.463,18	6.000,00	12.463,18
1373	Conde Cordero, Gumersindo	Cafetería-pastelería	21/04/2016	30/06/2022	146,50	6.463,18	7.500,00	13.963,18
1374	Conde Cordero, Gumersindo	Bar de tapas	21/04/2016	30/06/2022	146,50	6.463,18	7.500,00	13.963,18
1375	Onuba Fun. S.L.	Juegos y ocio familiar	21/04/2016	30/06/2022	146,50	6.463,18	2.525,00	8.988,18
1376	Restbahia, S.L.	Bar-marisquería	21/04/2016	30/06/2022	146,50	6.463,18	3.000,00	9.463,18
1378	Mosquito Actividades, S.L.	Bar-coctelería y actividades culturales	21/04/2016	30/06/2022	146,50	6.463,18	1.000,00	7.463,18
1379	Mosquito Actividades, S.L.	Bar, juegos infantiles y alquiler de vehículos sin motor	21/04/2016	30/06/2022	146,50	6.463,18	1.000,00	7.463,18
1381	Saybolt España, S.A.	Laboratorio de ensayo de muestras y oficinas	04/10/2016	18/10/2031	390,00	3.923,35	1.200,00	5.123,35
1384	Lobato Seguridad, S.L.	Academia de formación en materia náutico-pesquera	04/10/2016	19/10/2026	500,00	7.287,35	480,00	7.767,35
1386	Rectificados Lemar, S.L.	Taller de mantenimiento industrial	29/06/2016	19/07/2036	5.125,00	45.932,14	2.310,00	48.242,14

Referencia	Nombre titular	Destino	Otorgamiento	Caducidad	Total M ²	Imp. total TODP	Imp. total TAE	Imp. Total
1389	La Ria Padel, S.L.	Centro deportivo	15/12/2016	10/01/2037	7.900,70	53.839,53	4.500,00	58.339,53
1390	Aridos Anfersa, S.L.	Alquiler de maquinaria para la manipulación de mercancías	04/10/2016	25/10/2031	390,00	1.097,14	1.500,00	2.597,14
1391	Enagás Transporte, S.A.U.	Conducciones para el transporte de gas	14/12/2017	10/06/2036	10.422,16	67.527,57	1.875,13	69.402,70
1397	Grupo Electro Stocks, S.L.U	Suministros industriales	16/02/2017	07/03/2027	1.502,60	44.032,13	900,00	44.932,13
1401	Aridos Anfersa, S.L.	Parque de maquinaria para la manipulación de mercancías	21/09/2017	09/10/2027	6.000,00	16.879,20	4.000,00	20.879,20
1403	Distribumar, S.L.	Almacenaje de envases para la pesca y comercio de productos pesqueros	30/06/2017	14/07/2030	931,50	3.168,58	1.500,00	4.668,58
1405	Aridos Anfersa, S.L.	Taller mecánico de maquinaria para la manipulación de mercancías	21/09/2017	09/10/2027	1.150,00	10.399,68	800,00	11.199,68
1407	Berge Marítima, S.L.	Oficinas y taller de reparación de maquinaria empleada en la estiba	20/09/2018	05/10/2028	1.744,81	39.435,31	981,69	40.417,00
1408	GM Fuel Tank, S.L.	Recepción/expedición de hidrocarburos	21/09/2017	09/10/2027	1.100,00	3.094,52	1.470,00	4.564,52
1409	Berge Marítima, S.L.	Terminal logística para carga y descarga, almacén y distribución graneles sólidos	14/12/2017	07/05/2048	39.150,00	201.329,98	30.020,93	231.350,91
1415	Huelva Área Logística Integral S.L.	Explotación de una unidad de servicio integral al transporte	10/05/2018	28/05/2053	36.110,00	79.731,28	28.500,00	108.231,28
1417	S.G.S. Española de Control S.A.	Laboratorio de preparación de muestras minerales	14/12/2017	22/01/2028	700,00	10.280,19	2.100,00	12.380,19
1425	Ricardo Fuentes e Hijos Cádiz, S.A.	Instituciones frigoríficas, elaboración comercial y venta de productos derivados de pesca	10/05/2018	00/05/2048	1.007,00	2.312,32	2.500,00	4.812,32
1431	Costa Pesca Ricomar, S.L.	Elaboración y comercialización de pescados y mariscos	10/05/2018	23/05/2043	1.500,00	15.814,77	800,00	16.614,77
1433	Air Liquide Ibérica de Gases, S.L.U.	Fabricación, almacén, comercialización y distribución de gases industriales	28/06/2018	23/12/2022	2.723,88	101.455,23	20.320,00	121.775,23
1434	Gomas y Transportes, S.A.	Mantenimiento de maquinaria, almacén, comercialización y distribución de sal y derivados	20/00/2018	07/05/2023	7.280,96	18.544,60	11.835,68	33.380,28

Referencia	Nombre titular	Destino	Otorgamiento	Caducidad	Total M ²	Imp. total TODP	Imp. total TAE	Imp. Total
1448	Cinrocar, S.L.	Bar-Restaurante Cafetería en la Glorieta Norte	20/09/2018	03/10/2033	1.476,00	3.494,28	0,00	3.494,28
1449	Masia Caballero, Vicente Ignacio	Centro Deportivo	21/11/2018	03/12/2028	500,00	8.096,99	500,00	8.596,99
0132-1	Rebobinados Sur, S.L.	Reparación y mantenimiento de motores eléctricos industriales	21/09/2017	25/09/2031	1.050,00	10.040,04	468,00	10.508,04
0448-2	Endesa Generación, S.A. Sdad. Unipersonal	Conducción agua de la C.H.G.A central térmica	30/12/1966	16/12/2027	101,14	68,68	13,73	82,41
0489-1	Prebetong Hormigones, S.A.	Fabricación de hormigones y morteros	28/07/2015	21/07/2030	6.368,86	17.941,06	6.000,00	23.941,06
0539-1	Cía. Española de Petróleos, S.A.Cepsa	Oleómetro junto con el tendido de un cable de mando M. Petroleros	08/02/1990	30/10/2018	-	-	738,30	738,30
0540-1	Cía. Española de Petróleos, S.A.Cepsa	Caseta de entrada a muelle petrolero	30/12/1993	16/12/2027	81,90	230,40	767,16	997,56
0540-2	Cía. Española de Petróleos, S.A.Cepsa	Toma de gasóleo para suministro a buques pesqueros M. Petroleros	18/04/1991	16/12/2027	-	-	2.326,74	2.326,74
0540-3	Cía. Española de Petróleos, S.A.Cepsa	Instalación brazo para carga/descarga de benceno en M. Petroleros	30/07/1998	16/12/2027	-	-	-	-
A01045	Bergé Marítima, S.L.	Almacenaje de graneles sólidos	10/11/2016	01/10/2019	19.137,24	53.836,88	46.003,80	99.840,68
A01047	Estaciones Puerto Sur, S.L.	Estación de servicio para carburantes e instalaciones complementarias	19/07/2018	11/07/2019	2.950,00	17.690,50	1.544,87	19.235,37
A01060	Cinrocar, S.L.	Explotación de bar-restaurante en lonja del Muelle del Levante	17/07/2018	30/06/2019	194,05	7.022,20	2.000,00	9.022,20
A01118	Materias primas secundarias	Extracción cenizas de pirita almacenadas en marismas del Pinar	30/03/2017	31/07/2020	45.461,00	6.471,37	5.000,00	11.471,37
A01184	Dependencia Provincial de Aduana I.I.E.E. de Huelva	Edificio para oficinas de aduanas en el muelle de levante	14/01/1990	14/01/2090	72,00	606,03	-	606,03
A01201	Dirección General de La Marina Mercante	Labores administrativas propias	26/07/2007	26/07/2090	52,70	-	-	-
A01237	Asoc. Personas Expertas Volunt. Unipo Mazagon	Taller de actividades radiofónicas	09/03/2018	02/04/2021	50,00	2.180,05	41,65	2.221,70

Referencia	Nombre titular	Destino	Otorgamiento	Caducidad	Total M ²	Imp. total TODP	Imp. total TAE	Imp. Total
Ao1237	Asoc. Personas Expertas Volunt. Umpto Mazagon	Taller de actividades radiofónicas	09/03/2018	02/04/2021	50,00	2.180,05	41,65	2.221,70
Ao1241	Agencia Estatal Admón. Tributaria	Locales para servicio marítimo n.º 7, n.º 8 y n.º 9	19/01/2010	29/01/2019	48,80	-	-	-
Ao1262	Empresa Transformación Agraria S.A.	Acopio temporal módulos para construcción arrecife artificial	12/07/2016	17/10/2019	2.000,00	5.626,40	1.125,28	6.751,68
Ao1321	Drace Infraestructuras, S.A.	Base de su flota atracada en el muelle de Saltés	05/09/2017	06/09/2020	20.384,50	54.717,25	580,34	55.297,50
Ao1367	JJ MM Iberia, S.L.	Depósito aduanero y provisionista de buques	28/03/2018	05/08/2021	480,00	9.638,27	1.200,00	10.838,27
Ao1388	Cruz Roja Española - Asamblea Prov.	Fines propios de la institución	25/05/2016	00/06/2010	-	-	-	-
Ao1392	Bueno Sánchez, Jose Manuel	Bar-restaurante	13/09/2016	16/09/2019	156,25	3.032,43	100,00	3.132,43
Ao1395	Transmediterránea Cargo, S.A.	Oficina de control tráfico embarque/desembarque remolques y camiones	25/11/2016	15/12/2019	15,00	40,74	550,00	590,74
Ao1406	Construcciones Sánchez Domínguez-Sando S.A.	Oficinas para labores Advas. de las obras de la nueva lonja	19/06/2018	31/12/2018	0,00	1.291,92	80,29	1.372,21
Ao1410	URSSA S.Coop.	Armado, soldadura y pintura de una plataforma para elevación de barcos	26/12/2018	30/04/2019	0,00	30.199,89	7.839,97	47.039,86
Ao1418	Geojet, S.L.	Oficinas y talleres para empresa de construcción y maquinaria	15/11/2017	17/11/2020	1.400,00	16.082,31	840,00	16.922,31
Ao1420	Naviera Armas, S.A.	Almacén de pertrechos para maniobras de carga-descarga de buques	24/01/2018	05/02/2021	15,00	58,79	11,75	70,54
Ao1422	AS Promoción Comercial Puerto Huelva (Huelvaport)	Oficinas en el edificio Norte de la glorieta de las Canoas	21/02/2018	27/02/2021	16,70	1.379,42	0,45	1.388,87
Ao1423	Cinrocar, S.L.	Actividad comercial de excursiones marítimas (Donuts flotantes)	20/02/2018	20/02/2021	-	-	1.000,00	1.000,00
Ao1428	Policedencias España, S.L.	Construcción, reparación, mantenimiento, acondicionación y desguace de buques	16/03/2018	31/05/2019	24.870,00	89.523,64	13.000,00	102.523,64

Referencia	Nombre titular	Destino	Otorgamiento	Caducidad	Total M ²	Imp. total TODP	Imp. total TAE	Imp. Total
A01420	Moncobra, S.A.	Mantenimiento industrial, fabricación mecánica y calderería	23/04/2018	27/04/2021	2.109,00	14.017,19	1.200,00	15.217,19
A01438	Aldesa Construcciones, S.A.	Oficinas para labores administrativas	07/06/2018	13/06/2021	310,00	4.820,62	180,04	5.000,66
A01439	García-Munte Energía, S.L.	Almacenamiento de combustibles sólidos en general, carbones y biomasa	12/06/2018	13/06/2020	15.000,00	42.108,00	8.430,60	50.637,60
A01440	Bernardino Abad, S.L.	Actividades de intermediación en operaciones de tráfico exterior de mercancías	09/07/2018	19/07/2021	14,40	47,75	1.200,00	1.247,75
A01441	Traslado de vehículos Luna, S.L.	Actividades de intermediación en operaciones de tráfico exterior de mercancías	28/09/2018	05/10/2019	13,94	751,23	240,00	991,23
A01442	Excelentísimo Ayuntamiento de Moguer	Actividades de interés social y cultural	27/07/2018	22/12/2020	175,00	4.462,52	145,79	4.608,31
A01446	Intertek Ibérica Spain, S.L.U.	Servicios de inspección de carga y descarga de buques	01/08/2018	20/08/2021	62,39	2.005,90	200,00	2.205,90
A01447	Termisur Eurocarga, S.A.	Trasbordo de mercancías de camión a contenedor o versus para embarcar	17/09/2018	21/09/2021	97,15	5.859,57	76,15	5.935,72
A01450	Berge Marítima, S.L.	Almacenamiento temporal de astillas de madera	18/10/2018	04/09/2021	15.360,00	43.210,75	8.642,15	51.852,90
A01451	Amarres Marítimos del Sur, S.L.	Local auxiliar del servicio marítimo de amarradores	10/10/2018	18/10/2021	28,00	781,76	100,00	881,76
A01452	Grusol Logística, S.L.	Aparcamiento para vehículos de transporte de mercancías	17/10/2018	22/10/2021	4.488,00	12.625,64	3.787,60	16.413,33
A01458	Balearia Eurolíneas Marítimas, S.A.	Terminal marítima particular para embarque y desembarque de pasajeros y vehículos	19/11/2018	10/12/2021	7.150,00	45.545,68	46.556,68	92.102,36
A01459	Consignaciones y Graneles del Suroeste, S.A.	Depósito de graneles sólidos	04/12/2018	30/11/2021	0.035,13	25.417,62	5.083,52	30.501,14
A01460	Club Asirio de Tiro con Arco	Práctica de tiro con arco	30/11/2018	28/02/2019	480,00	1.746,66	103,53	1.820,39
A01467	Fundación Nao Victoria	Trabajos de mantenimiento del Galeón Andalucía	14/01/2019	13/03/2019	720,00	2.043,38	408,67	2.452,05
ME00.16	Toledano Borrero, Jesús	Exportadores de pescados y mariscos	15/01/2019	31/12/2019	60,00	990,06	700,00	1.690,06

Referencia	Nombre titular	Destino	Otorgamiento	Caducidad	Total M ²	Imp. total TODP	Imp. total TAE	Imp. Total
ME0047	Costa Pesca Rico Mar, S.L.	Exportadores de pescados y mariscos	15/01/2019	31/12/2019	60,00	990,06	700,00	1.690,06
ME0050	Pesc. y mar. Sánchez de la Campa, S.L.	Exportadores de pescados y mariscos	15/01/2019	31/12/2019	60,00	990,06	700,00	1.690,06
ME0051	Traola S.L.	Exportadores de pescados y mariscos	15/01/2019	31/12/2019	60,00	990,06	700,00	1.690,06
ME0053	Mariscos Sandimar, S.L.	Exportadores de pescados y mariscos	15/01/2019	31/12/2019	60,00	990,06	700,00	1.690,06
ME0054	Mariscos Sandimar, S.L.	Exportadores de pescados y mariscos	15/01/2019	31/12/2019	60,00	990,06	700,00	1.690,06
ME0055	Pesc. y mar. Sánchez de la Campa, S.L.	Exportadores de pescados y mariscos	15/01/2019	31/12/2019	60,00	990,06	700,00	1.690,06
ME0058	Distribumar, S.L.	Exportadores de pescados y mariscos	15/01/2019	31/12/2019	60,00	990,06	700,00	1.690,06
ME0059	Distribumar, S.L.	Exportadores de pescados y mariscos	15/01/2019	31/12/2019	60,00	990,06	700,00	1.690,06
ME0063	Ricardo Fuentes e Hijos Cádiz, S.A.	Exportadores de pescados y mariscos	15/01/2019	31/12/2019	60,00	990,06	700,00	1.690,06
ME0064	Ricardo Fuentes e Hijos Cádiz, S.A.	Exportadores de pescados y mariscos	15/01/2019	31/12/2019	60,00	990,06	700,00	1.690,06
ME0065	Pescados y mariscos M. Muñoz, S.L.	Exportadores de pescados y mariscos	15/01/2019	31/12/2019	60,00	990,06	700,00	1.690,06
ME0066	Mariscos Costanuba 2001, S.L.U.	Exportadores de pescados y mariscos	15/01/2019	31/12/2019	60,00	990,06	700,00	1.690,06
ME0072	Mariscos Caetano Rodrigues, S.L.	Exportadores de pescados y mariscos	15/01/2019	31/12/2019	60,00	990,06	700,00	1.690,06
ME0073	Mariscos Caetano Rodrigues, S.L.	Exportadores de pescados y mariscos	15/01/2019	31/12/2019	60,00	990,06	700,00	1.690,06
ME0074	Mariscos Pesca, S.L.	Exportadores de pescados y mariscos	15/01/2019	31/12/2019	60,00	990,06	700,00	1.690,06
ME0075	Tartessos Mar, S.L.	Exportadores de pescados y mariscos	15/01/2019	31/12/2019	60,00	990,06	700,00	1.690,06
ME0078	Vazquez Fernández, Rafael	Exportadores de pescados y mariscos	15/01/2019	31/12/2019	60,00	990,06	700,00	1.690,06
ME0079	Vazquez Fernández, Rafael	Exportadores de pescados y mariscos	15/01/2019	31/12/2019	60,00	990,06	700,00	1.690,06
ME0081	Fernández Domínguez, Manuel	Exportadores de pescados y mariscos	15/01/2019	31/12/2019	60,00	990,06	700,00	1.690,06

Referencia	Nombre titular	Destino	Otorgamiento	Caducidad	Total M ²	Imp. total TODP	Imp. total TAE	Imp. Total
ME0081	Fernández Domínguez, Manuel	Exportadores de pescados y mariscos	15/01/2019	31/12/2019	60.00	990.06	700.00	1.690.06
ME0087	Lagunapeixe, S.L.	Exportadores de pescados y mariscos	15/01/2019	31/12/2019	60.00	990.06	700.00	1.690.06
ME0089	Pescados y mariscos Harry, S.L.	Exportadores de pescados y mariscos	15/01/2019	31/12/2019	60.00	990.06	700.00	1.690.06
ME0095	Mariscos Huelva Mar, S.L.	Exportadores de pescados y mariscos	15/01/2019	31/12/2019	60.00	990.06	700.00	1.690.06
ME0096	Mariscos Huelva Mar, S.L.	Exportadores de pescados y mariscos	15/01/2019	31/12/2019	60.00	990.06	700.00	1.690.06
ME0099	Mariscos Costa de la Luz, S.L.	Exportadores de pescados y mariscos	15/01/2019	31/12/2019	60.00	990.06	700.00	1.690.06
ME0101	Patagonia de mariscos y pescados, S.L.	Exportadores de pescados y mariscos	15/01/2019	31/12/2019	60.00	990.06	700.00	1.690.06
ME0104	Mariscos Rubio, S.L.	Exportadores de pescados y mariscos	15/01/2019	31/12/2019	60.00	990.06	700.00	1.690.06
ME0105	Mariscos Rubio, S.L.	Exportadores de pescados y mariscos	15/01/2019	31/12/2019	60.00	990.06	700.00	1.690.06
ME0108	Pescados y mariscos Toni, C.B.	Exportadores de pescados y mariscos	15/01/2019	31/12/2019	60.00	990.06	700.00	1.690.06
ME0109	Pescados y mariscos Toni, C.B.	Exportadores de pescados y mariscos	15/01/2019	31/12/2019	60.00	990.06	700.00	1.690.06
ME0111	Distribumar, S.L.	Exportadores de pescados y mariscos	15/01/2019	31/12/2019	60.00	990.06	700.00	1.690.06
ME0112	Distribumar, S.L.	Exportadores de pescados y mariscos	15/01/2019	31/12/2019	60.00	990.06	700.00	1.690.06
ME0113	Mariscos Cruzado, S.L.	Exportadores de pescados y mariscos	15/01/2019	31/12/2019	60.00	990.06	700.00	1.690.06
ME0114	Mariscos Cruzado, S.L.	Exportadores de pescados y mariscos	15/01/2019	31/12/2019	60.00	990.06	700.00	1.690.06
ME0115	Mariscos Cruzado, S.L.	Exportadores de pescados y mariscos	15/01/2019	31/12/2019	60.00	990.06	700.00	1.690.06
ME0117	López Navarro, Juan Antonio	Exportadores de pescados y mariscos	15/01/2019	31/12/2019	60.00	990.06	700.00	1.690.06
ME0119	Mariscos PuertoHuelva, S.L.	Exportadores de pescados y mariscos	15/01/2019	31/12/2019	60.00	990.06	700.00	1.690.06
ME0120	Mariscos Jesumar, S.L.	Exportadores de pescados y mariscos	15/01/2019	31/12/2019	60.00	990.06	700.00	1.690.06
ME0121	Barroso y Cañón S.L.	Exportadores de pescados y mariscos	15/01/2019	31/12/2019	60.00	990.06	700.00	1.690.06

Referencia	Nombre titular	Destino	Otorgamiento	Caducidad	Total M ²	Imp. total TODP	Imp. total TAE	Imp. Total
ME0121	Barroso y Cañon S.L.	Exportadores de pescados y mariscos	15/01/2019	31/12/2019	60,00	990,06	700,00	1.690,06
ME0124	Villaonuba, S.L.	Exportadores de pescados y mariscos	15/01/2019	31/12/2019	60,00	990,06	700,00	1.690,06
MM0001	Pesc. y mcos. Hnos. Felipe e Hijos, S.L.	Actividad de mayorista de pesca fresca (2ª ventas)	15/01/2019	30/04/2019	0,00	510,99	2.000,00	2.510,99
MM0002	Pesc. y mcos. Hnos. Felipe e Hijos, S.L.	Actividad de mayorista de pesca fresca (2ª ventas)	15/01/2019	30/04/2019	0,00	510,99	2.000,00	2.510,99
MM0003	Comercializadora Onubense de Pescados, S.L.	Actividad de mayorista de pesca fresca (2ª ventas)	15/01/2019	30/04/2019	0,00	510,99	2.000,00	2.510,99
MM0005	Traola S.L.	Actividad de mayorista de pesca fresca (2ª ventas)	15/01/2019	30/04/2019	0,00	510,99	2.000,00	2.510,99
MM0006	Pescados Hermanos Rueda, S.L.	Actividad de mayorista de pesca fresca (2ª ventas)	15/01/2019	30/04/2019	0,00	510,99	2.000,00	2.510,99
MM0007	Rocamar Maroc, S.L.	Actividad de mayorista de pesca fresca (2ª ventas)	15/01/2019	30/04/2019	0,00	510,99	2.000,00	2.510,99
MM0008	Muñoz Pareja y Ramirez S.L.	Actividad de mayorista de pesca fresca (2ª ventas)	15/01/2019	30/04/2019	0,00	510,99	2.000,00	2.510,99
MM0009	Pescados Hermanos Diaz, S.L.	Actividad de mayorista de pesca fresca (2ª ventas)	15/01/2019	30/04/2019	0,00	510,99	2.000,00	2.510,99
MV0013	Pescados Hermanos Diaz, S.L.	Vendedores de pescados y mariscos	15/01/2019	30/04/2019	24,00	271,11	1.000,00	1.271,11
MV0014	AS. Expor. Pescados y mariscos	Vendedores de pescados y mariscos	15/01/2019	30/04/2019	24,00	271,11	1.000,00	1.271,11
MV0015	Gesico Sistemas, S.L.	Vendedores de pescados y mariscos	15/01/2019	30/04/2019	24,00	271,11	1.000,00	1.271,11



Títulos otorgados en 2018

Referencia	Nombre titular	Destino	Otorgamiento	Caducidad	Total m ²	Imp. total TODP	Imp. total TAE	Imp. total
A01420	Naviera Armas, S.A.	Almacén de pertrechos para maniobras de carga-descarga de buques	24/01/2018	05/02/2021	15,00	58,70	11,75	70,54
A01423	Cinrocar, S.L.	Actividad comercial de excursiones marítimas (Donuts flotantes)	20/02/2018	20/02/2021	0,00	0,00	1.000,00	1.000,00
A01422	AS Promoción comercial Puerto Huelva (Huelvapor)	Oficinas en el edificio norte de la Glorieta de las Canoas	21/02/2018	27/02/2021	16,70	1.379,42	9,45	1.388,87
001110	García-Munte Energía, S.L.	Almacenamiento, tratamiento y comercialización de combustibles sólidos	22/02/2018	04/10/2021	32.048,50	02.043,05	50.575,42	142.610,37
000880	Antonio Machuca, S.L.	Suministros marítimos e industriales	22/02/2018	04/03/2028	1.750,00	16.694,43	1.020,00	17.714,43
A01237	Asociación Personas Expertas y Voluntarias UNIPO de Mazagón	Taller de actividades radiofónicas	09/03/2018	02/04/2021	50,00	2.180,05	41,65	2.221,70
A01428	Policedencias España, S.L.	Construcción, reparación, mantenimiento, acondicionación y desguace de buques	16/03/2018	31/05/2019	24.870,00	89.523,64	13.000,00	102.523,64
A01367	JJ MM Iberia, S.L.	Depósito aduanero y provisionista de buques	28/03/2018	05/08/2021	480,00	9.638,27	1.200,00	10.838,27
A01420	Moncobra, S.A.	Mantenimiento industrial, fabricación mecánica y calderería	23/04/2018	27/04/2021	2.109,00	14.017,10	1.200,00	15.217,10
001415	Huelva Área Logística Integral, S.L.	Explotación de una unidad de servicio integral al transporte	10/05/2018	28/05/2053	36.120,00	79.731,28	28.500,00	108.231,28
001431	Costa Pesca Ricomar, S.L.	Elaboración y comercialización de pescados y mariscos	10/05/2018	23/05/2043	1.500,00	15.814,77	800,00	16.614,77
001425	Ricardo Fuentes e Hijos Cádiz, S.A.	Instituciones frigoríficas, elaboración comercial y venta de productos derivados de pesca	10/05/2018	09/05/2018	1.007,00	2.312,32	2.500,00	4.812,32
A01438	Aldesa Construcciones, S.A.	Oficinas para labores administrativas	07/06/2018	13/06/2021	320,00	4.820,62	180,04	5.000,66
A01439	García-Munte Energía, S.L.	Almacenamiento de combustibles sólidos en general, carbones y biomasa	12/06/2018	13/06/2020	15.000,00	42.198,00	8.439,60	50.637,60
001433	Air Liquide Ibérica de Gases, S.L.U.	Fabricación, almacen, comercialización y distribución de gases industriales	28/06/2018	23/12/2022	2.723,88	101.455,23	20.320,00	121.775,23

Referencia	Nombre titular	Destino	Otorgamiento	Caducidad	Total m ²	Imp. total TODP	Imp. total TAE	Imp. total
001061	Puig Mora, Maria del Rocio	Café-Bar	28/06/2018	05/07/2028	20,15	574,25	1.600,00	2.174,25
A01440	Bernardino Abad, S.L.	Actividades de intermediación en operaciones de tráfico exterior de mercancías	09/07/2018	19/07/2021	14,40	47,75	1.200,00	1.247,75
A01060	Cinrocar, S.L.	Explotación de bar-restaurante en lonja del Muelle de Levante	17/07/2018	30/06/2010	104,05	7.022,20	2.000,00	9.022,20
A01047	Estaciones Puerto Sur, S.L.	Estación de servicio para carburantes e instalaciones complementarias	10/07/2018	11/07/2010	2.950,00	17.600,50	1.544,87	19.235,37
A01442	Excelentísimo Ayuntamiento de Moguer	Actividades de interés social y cultural	27/07/2018	22/12/2020	175,00	4.462,52	145,70	4.608,31
A01446	Intertek Ibérica Spain, S.L.U.	Servicios de inspección de carga y descarga de buques	01/08/2018	20/08/2021	62,10	2.005,90	200,00	2.205,90
A01447	Termisur Eurocargo, S.A.	Trasbordo de mercancías de camión a contenedor o versus, para embarcar	17/09/2018	21/09/2021	97,15	5.850,57	76,15	5.935,72
001407	Berge Marítima, S.L.	Oficinas y taller de reparación de maquinaria empleada en la estiba	20/09/2018	05/10/2028	1.744,81	39.435,31	981,69	40.417,00
001434	Gomas y Transportes S.A.	Mantenimiento de maquinaria, almacén, comercialización y distribución de sal y derivados	20/09/2018	07/05/2023	7.280,96	18.544,60	14.835,68	33.380,28
001448	Cinrocar, S.L.	Bar-Restaurante cafetería en la Glorieta Norte	20/09/2018	03/10/2033	1.476,00	3.494,28	0,00	3.494,28
A01441	Traslado de Vehículos Luma, S.L.	Actividades de intermediación en operaciones de tráfico exterior de mercancías	28/09/2018	05/10/2019	13,94	751,23	240,00	991,23
A01451	Amarres Marítimos del Sur, S.L.	Local auxiliar del servicio marítimo de amarradores	10/10/2018	18/10/2021	28,00	781,76	100,00	881,76
A01452	Grusol Logística, S.L.	Aparcamiento para vehículos de transporte de mercancías	17/10/2018	22/10/2021	4.488,00	12.625,64	3.787,69	16.413,33
A01450	Berge Marítima, S.L.	Almacenamiento temporal de astillas de madera	18/10/2018	04/09/2021	15.360,00	43.210,75	8.642,15	51.852,90
A01458	Balearia Eurolineas Marítimas, S.A.	Terminal marítima particular para embarque y desembarque de pasajeros y vehículos	19/11/2018	10/12/2021	7.150,00	45.545,68	46.556,68	92.102,36
000531	Suministros Siderurgicos Huelva, S.A.	Comercio, distribución y transformación de productos siderúrgicos	21/11/2018	15/11/2033	2.209,10	24.533,82	1.200,00	25.733,82

Referencia	Nombre titular	Destino	Otorgamiento	Caducidad	Total m ²	Imp. total TODP	Imp. total TAE	Imp. total
001449	Masia Caballero, Vicente Ignacio	Centro deportivo	21/11/2018	03/12/2018	500,00	8.006,99	500,00	8.506,99
CV0004	Ministerio de Hacienda y Administraciones Públicas	Dependencias oficina sanidad exterior	26/11/2018	17/10/2022	0,00	0,00	0,00	0,00
A01460	Club Asirio de Tiro con Arco	Práctica de tiro con arco	30/11/2018	28/02/2019	480,00	1.716,66	103,53	1.820,19
A01459	Consignaciones y Graneles del Suroeste, S.A.	Depósito de graneles sólidos	04/12/2018	30/11/2021	9.035,13	25.417,62	5.083,52	30.501,14
A01410	URSSA Sociedad Cooperativa	Armado, soldadura y pintura de una plataforma para elevación de barcos	26/12/2018	30/04/2019	10.001,00	30.199,89	7.839,97	47.039,86



04.

Estadísticas

de tráfico

Tráficos de pasaje

Pasajeros

Nº de pasajeros en régimen de transporte

	Cabotaje	Exterior	Total	Interior
Embarcados	20.335	0	20.335	6.502
Desembarcados	17.170	0	17.170	16.943
En tránsito	0	0	0	0
Total	37.505	0	37.505	23.445

Nº de pasajeros de crucero

Inicio de línea	Fin de línea	En tránsito	Total
5	49	11.479	11.533

Nº de pasajeros en régimen de transporte

Puerto de embarque o desembarque	Cabotaje		Exterior		Total
	Embarcados	Desembarcados	Embarcados	Desembarcados	
Arrecife de Lanzarote	4.397	1.595	0	0	5.992
Las Palmas	6.381	6.313	0	0	12.694
Santa Cruz de Tenerife	9.557	9.262	0	0	18.819
Total	20.335	17.170	0	0	37.505

Vehículos

Nº de vehículos en régimen de pasaje

	Tipo de vehículos	Embarcados	Desembarcados	Total
Cabotaje	Motocicletas	457	445	902
	Coches	11.354	9.463	20.817
	Furgonetas	0	0	0
	Autobuses	0	0	0
	Total	11.811	9.908	21.719
Exterior	Motocicletas	0	0	0
	Coches	0	0	0
	Furgonetas	0	0	0
	Autobuses	0	0	0
	Total	0	0	0
Total		11.811	9.908	21.719



Buques

Buques mercantes

Distribución por tonelaje

		Hasta 3.000 GTs	De 3.001 a 5.000 GTs	De 5.001 a 10.000 GTs	De 10.001 a 25.000 GTs	De 25.001 a 50.000 GTs	Más de 50.000 GTs	Total
Españoles	Número	10,00	14,00	19,00	48,00	53,00	13,00	157,00
	G.T.	23.244,00	52.252,00	105.536,00	831.504,00	1.561.728,00	1.200.361,00	3.774.625,00
Extranjeros	Número	150,00	609,00	712,00	393,00	238,00	128,00	2.239,00
	G.T.	365.185,00	2.487.989,00	4.848.778,00	6.792.183,00	7.399.989,00	11.175.058,00	33.069.182,00
Total	Número	169,00	623,00	731,00	441,00	291,00	141,00	2.396,00
	G.T.	388.429,00	2.540.241,00	4.954.314,00	7.623.687,00	8.961.717,00	12.375.419,00	36.843.807,00
Porcentaje sobre total %	Número	7,05	26,00	30,51	18,41	12,15	5,88	100,00
	G.T.	1,05	6,89	13,45	20,69	24,32	33,59	100,00

Distribución por bandera

Banderas	Nº de Buques	G.T.
Alemania	12	127.194,00
Antigua y Barbuda	65	499.273,00
Argelia	13	55.159,00
Bahamas	27	710.580,00
Barbados	6	91.017,00
Bélgica	7	14.809,00
Belice	4	40.528,00

Banderas	Nº de Buques	G.T.
Bermudas	26	2.421.032,00
Canadá	2	35.398,00
China	11	294.025,00
Chipre	87	764.944,00
Comoras	1	2.061,00
Croacia	2	89.953,00
Dinamarca	43	376.140,00
España	157	3.774.625,00
Filipinas	9	154.754,00
Finlandia	3	15.156,00
Francia	3	61.205,00
Ghana	1	41.254,00
Gibraltar	37	350.028,00
Grecia	23	1.043.356,00
Hong-Kong	45	1.111.083,00
India	1	81.396,00
Irlanda	4	38.623,00
Isla Cook	7	37.876,00
Isla de Man	10	106.946,00
Islas Caimán	42	819.788,00
Islas Marshall	195	5.318.940,00

Banderas	Nº de Buques	G.T.
Italia	130	1.200.337,00
Letonia	3	8.810,00
Libano	1	13.706,00
Liberia	76	1.737.708,00
Liechtenstein	1	25.400,00
Lituania	2	4.967,00
Luxemburgo	12	73.468,00
Macao	1	105,00
Malasia	2	51.322,00
Malta	598	5.087.686,00
Marruecos	10	5.357,00
Moldavia	1	5.392,00
Noruega	35	641.067,00
Omán	1	34.810,00
Países Bajos	76	582.572,00
Palau	1	3.999,00
Panamá	128	2.092.979,00
Portugal	185	2.314.847,00
Reino Unido	95	1.594.498,00
Rusia	3	16.332,00
San Vicente	4	29.563,00

Banderas	Nº de Buques	G.T.
Singapur	93	1.705.709,00
Suecia	1	24.688,00
Suiza	30	202.677,00
Turquía	62	871.896,00
Vanuatu	2	36.769,00
Total	2.396	36.843.807,00

Distribución por tipo de buques

Tipos de Buques	Españoles		Extranjeros		Total	
	Nº	G.T.	Nº	G.T.	Nº	G.T.
Graneleros líquidos (Tanques)	63	1.699.880,00	1.499	23.141.258,00	1.562	24.841.138,00
Total tanques	63	1.699.880,00	1.499	23.141.258,00	1.562	24.841.138,00
Graneleros sólidos	3	10.554,00	208	3.935.290,00	211	3.945.844,00
Total graneleros	3	10.554,00	208	3.935.290,00	211	3.945.844,00
Carga general	24	205.158,00	308	3.282.310,00	332	3.487.468,00
Total carga general	24	205.158,00	308	3.282.310,00	332	3.487.468,00
Ro-Ro pasaje	0	0,00	12	187.037,00	12	187.037,00
Ro-Ro no pasaje	0	0,00	0	0,00	0	0,00
Total Ro-Ro	0	0,00	12	187.037,00	12	187.037,00
Pasaje crucero	0	0	16	517.604,00	16	517.604,00

Tipos de Buques	Españoles		Extranjeros		Total	
	Nº	G.T.	Nº	G.T.	Nº	G.T.
Otros buques de pasaje	65	1.831.916,00	0	0	65	1.831.916,00
Total pasaje	65	1.831.916,00	16	517.604,00	81	2.349.520,00
Portacontenedores	0	0,00	153	1.342.730,00	153	1.342.730,00
Total portacontenedores	0	0,00	153	1.342.730,00	153	1.342.730,00
Otros buques mercantes	2	27.117,00	43	662.953,00	45	690.070,00
Total otros buques mercantes	2	27.117,00	43	662.953,00	45	690.070,00
Total	157	3.774.625,00	2.239	33.069.182,00	2.396	36.843.807,00

Otras embarcaciones

Tipo	Número	G.T.
Buq. o artefac. flot. ser	1	33.032,00
Dragas	15	32.548,00
Investigación y exploración	3	1.900,00
Otros buques y embarcaciones	21	104.036,00
Remolcadores / empujadores	19	11.108,00
Total	59	182.624,00

Mercancías

Movidas por muelles y atraques del Servicio

Mercancías	Inst. Esp.	Cabotaje			Exterior			Total	
		Embarcados	Desembarcados	Total	Embarcados	Desembarcados	Total		
Graneles líquidos		Aceites y demás productos de la destilación	23.706,3	0,00	23.706,3	7.609,77	0,00	7.609,77	31.316,06
		Butano y propano	22.389,11	11.180,94	33.570,05	145.160,52	15.974,93	161.135,45	194.705,5
		Coque de petróleo calcinado, betún	0,00	2.997,76	2.997,76	0,00	0,00	0,00	2.997,76
		Éteres, éteres-alcoholes, éteres-fenole	0,00	0,00	0,00	0,00	3.132,02	3.132,02	3.132,02
		Gasoleo	473.056,42	18.318,6	491.375,02	502.808,78	114.231,68	707.040,46	1.198.415,48
		Gasolina y petróleo refinado	760.522,84	16.023,06	776.546,8	80.676,77	0,00	80.676,77	866.223,57
		Hidrocarburos cíclicos	0,00	144.457,18	144.457,18	0,00	100.636,22	100.636,22	344.093,4
		Naftas	5.036,55	33.235,13	38.271,68	979.503,26	0,00	979.503,26	1.017.774,94
		Total	1.284.711,21	226.213,57	1.510.924,78	1.814.759,1	332.974,85	2.147.733,95	3.658.658,73
			Abonos minerales o químicos	12.227,54	0,00	12.227,54	25.019,1	14.598,00	39.617,1
		Abonos minerales o químicos nitrogenado	6.376,76	0,00	6.376,76	23.988,82	0,00	23.988,82	30.365,58
		Carbonatos peroxocarbonatos	0,00	23.668,06	23.668,06	0,00	75.668,00	75.668,00	99.336,06
		Cebada	708,86	0,00	708,86	0,00	71.218,34	71.218,34	72.017,2
		Cementos hidráulicos, a granel	211.223,06	0,00	211.223,06	145.007,69	0,00	145.007,69	356.230,75
		Cloruro de potasio	0,00	16.157,76	16.157,76	0,00	34.702,48	34.702,48	50.860,24
		Concentrados de minerales de hierro	23.924,51	0,00	23.924,51	0,00	0,00	0,00	23.924,51
		Coque de petróleo sin calcinar	13.648,84	0,00	13.648,84	22.702,76	214.026,71	237.719,47	251.368,31

Mercancías	Inst. Esp.		Cabotaje			Exterior			Total	
			Embarcados	Desembarcados	Total	Embarcados	Desembarcados	Total		
		Desperdicios y desechos (chatarra)	0,00	0,00	0,00	0,00	30.749,08	30.749,08	30.749,08	
		Hullas, briquetas, ovoides, combustible	0,00	0,00	0,00	0,00	304.909,8	304.909,8	304.909,8	
		Las demás escorias y cenizas	113.024,05	0,00	113.024,05	402.023,46	0,00	402.023,46	515.047,51	
		Leña, aserrín, desperdicios y desechos	0,00	0,00	0,00	78.005,01	0,00	78.005,01	78.005,01	
Graneles sólidos	N	Maíz	4507,26	0,00	4507,26	0,00	507.675,6	507.675,6	512.182,86	
		Materias vegetales, desperdicios, residuos	0,00	0,00	0,00	5.000,00	71.799,66	76.799,66	76.799,66	
		Minerales de cinc y sus concentrados	0,00	0,00	0,00	24.803,49	9.852,8	34.656,29	34.656,29	
		Minerales de cobre y sus concentrados	0,00	0,00	0,00	134.014,48	1.200.062,10	1.334.076,67	1.334.076,67	
		Minerales de titanio y sus concentrados	0,00	0,00	0,00	0,00	122.163,10	122.163,10	122.163,10	
		Resto de graneles sólidos	10.132,30	6.905,20	17.037,50	9.994,55	48.009,10	58.003,66	75.041,16	
		Sal (incluidas la de mesa y la desnat.)	0,00	46.312,00	46.312,00	0,00	0,00	0,00	46.312,00	
		Sulfato amónico	0,00	0,00	0,00	0,00	41.725,50	41.725,50	41.725,50	
		Sulfatos, alumbres, peroxulfatos	11.014,48	0,00	11.014,48	101.791,56	0,00	101.791,56	112.806,04	
		Tortas y demás residuos sólidos de la extracción del aceite de soja, incluso molidos o en "pellets"	6.901,10	0,00	6.901,10	2.498,58	328.559,58	331.058,16	337.959,26	
		Trigo y morcajo o tranquillón	0,00	0,00	0,00	47.024,76	311.946,53	358.971,29	358.971,29	
		Urea	28.780,30	0,00	28.780,30	21.823,44	0,00	21.823,44	50.603,74	
		Total		442.559,06	93.043,92	535.602,98	1.043.787,69	3.388.566,48	4.432.354,17	4.967.957,15
				Maíz	0,00	0,00	0,00	0,00	28.114,71	28.114,71

Mercancías	Inst. Esp.		Cabotaje			Exterior			Total
			Embarcados	Desembarcados	Total	Embarcados	Desembarcados	Total	
	S	Tortas y demás residuos sólidos de la extracción del aceite de soja, incluso molidos o en "pellets"	0,00	0,00	0,00	0,00	50.840,61	50.840,61	50.840,61
		Total	0,00	0,00	0,00	0,00	78.955,32	78.955,32	78.955,32
		Abonos minerales o químicos	431,66	0,00	431,66	0,00	0,00	0,00	431,66
		Abonos minerales o químicos nitrogenado	1.714,16	0,00	1.714,16	21.400,18	140,38	21.558,55	23.272,71
		Aceites y demás productos de la destilación	1,96	0,00	1,96	0,00	0,00	0,00	1,96
		Ácido sulfúrico, óleum	0,27	0,00	0,27	0,00	0,00	0,00	0,27
		Agrios frescos o secos	10.868,75	20,29	10.889,03	217,66	0,00	217,66	11.106,69
		Albaricoques (damascos, chabacanos)	1.802,07	0,00	1.802,07	0,00	0,00	0,00	1.802,07
		Alcoholes acíclicos y sus derivados	0,45	0,00	0,45	0,00	0,00	0,00	0,45
		Biodiésel y sus mezclas	0,00	0,01	0,01	0,00	0,00	0,00	0,01
		Carbonatos, peroxocarbonatos	14.886,14	0,00	14.886,14	1.335,51	0,00	1.335,51	16.221,65
		Carne de animales de la especie bovina	4.315,60	0,52	4.316,21	0,00	0,00	0,00	4.312,21
		Carne y despojos, comestibles, salados	2.342,56	0,12	2.342,68	0,00	0,00	0,00	2.342,68
		Cebada	876,74	0,00	876,74	0,00	0,00	0,00	876,74
		Cebollas, chalotes, ajos, puerros	7.629,66	0,00	7.629,66	0,00	0,00	0,00	7.629,66
		Cementos hidráulicos, envasados	5.597,04	0,00	5.597,04	0,00	0,00	0,00	5.597,04
		Cerveza de malta, envasada	842,36	0,50	842,86	358,08	0.875,23	10.234,21	11.077,07
		Cetonas y quinonas	9,86	0,00	9,86	0,00	0,00	0,00	9,86

Mercancías	Inst. Esp.		Cabotaje			Exterior			Total
			Embarcados	Desembarcados	Total	Embarcados	Desembarcados	Total	
		Cobre refinado y aleaciones de cobre	0,33	1,77	2,10	88.531,26	0,00	88.531,26	88.533,36
		Coches de turismo y demás vehículos	144.060,00	710,60	2.160,38	0,00	0,00	0,00	2.160,38
		Contenedores y cisternas vacíos	581,74	48.082,00	48.663,74	1.073,08	2.912,70	3.985,77	52.649,51
		Crustáceos, incluso pelados, vivos	248,33	18,61	266,94	0,00	4.213,26	4.213,26	4.480,20
		Desperdicios y desechos (chatarra)	2,98	16.136,35	16.139,33	73,48	73,48	146,96	16.286,29
		Frutas u otros frutos y demás partes	205,68	0,00	205,68	3.210,30	0,00	3.210,30	3.505,98
		Fuel	36,58	0,00	36,58	0,00	15,13	15,13	51,71
		Gas de petróleo y demás hidrocarburos	0,09	0,00	0,09	0,00	0,00	0,00	0,09
		Gasolina y petróleo refinado	0,00	0,00	0,00	15,96	15,96	31,92	31,92
		Hidrocarburos cíclicos	0,00	0,00	0,00	0,00	0,00	0,00	0,00
		Hidróxido de sodio (sosa caústica)	7,91	0,00	7,91	0,00	0,00	0,00	7,91
		Huevos de ave sin cáscara (cascarón)	2.721,08	0,00	2.721,08	0,00	0,00	0,00	2.721,08
		Hullas, briquetas, ovoides, combustible	0,00	0,04	0,04	0,00	0,00	0,00	0,04
		Jugos de frutas u otros frutos	158,67	0,00	158,67	60.170,53	10,70	60.190,23	60.348,00
		Las demás hortalizas preparadas o cons.	557,88	0,00	557,88	24.777,95	0,00	24.777,95	25.335,83
		Las demás hortalizas, incluso silvestre	3.102,14	14,61	3.116,75	0,00	0,00	0,00	3.116,75
Mercancía general		Leña, aserrín, desperdicios y desechos	209,80	0,00	209,80	0,00	0,00	0,00	209,80
		Madera en bruto de coníferas	3.533,02	0,00	3.533,02	16.705,00	0,00	16.705,00	20.238,01

Mercancías	Inst. Esp.		Cabotaje			Exterior			Total
			Embarcados	Desembarcados	Total	Embarcados	Desembarcados	Total	
		Madera en bruto de eucalipto	35.114,04	0,00	35.114,04	7.719,96	0,00	7.719,96	42.834,00
		Maíz	3.100,25	0,00	3.100,25	0,00	0,00	0,00	3.100,25
		Manzanas frescas	1.086,11	0,00	1.086,11	0,00	0,00	0,00	1.086,11
		Materias vegetales, desperdicios, residuos	440,24	0,00	440,24	0,00	0,00	0,00	440,24
		Melones, sandías y papayas, frescos	4.442,27	273,89	4.716,16	0,00	0,00	0,00	4.716,16
		Minerales de cobre y sus concentrados	0,00	0,00	0,00	2.526,14	0,00	2.526,14	2.526,14
		Minerales de níquel y sus concentrados	0,00	0,00	0,00	120,00	120,00	241,80	241,80
		Nitritos, nitratos, excepto de estroncio	116,64	0,00	116,64	0,00	97,92	97,92	214,56
		Pentaóxido de difósforo, ácido fosfórico	0,50	0,00	0,50	0,00	0,00	0,00	0,50
		Perfiles de hierro o de acero sin alea	2.699,56	0,00	2.699,56	9.986,33	0,00	9.986,33	12.685,90
		Plátanos (bananas), incluidos plantains	0,00	5.507,58	5.507,58	0,00	0,00	0,00	5.507,58
		Preparaciones alimenticias no expresada	12.710,24	0,55	12.710,79	866,90	983,51	1.850,41	14.561,21
		Productos laminados planos de hierro	0,00	0,00	0,00	0,00	174,70	174,70	174,70
		Quesos y requesón	2.193,58	0,13	2.193,71	61,09	61,09	122,17	2.315,89
		Remolques, semirremolques y plataformas	5.008,96	16.595,77	21.604,73	0,00	0,00	0,0	21.604,73
		Resto de graneles líquidos	27.207,70	1.062,63	28.270,32	3.800,20	95,12	3.904,32	32.174,74
		Resto de graneles sólidos	30.708,79	334,43	31.043,22	15.071,25	1.554,53	16.625,78	47.669,00
		Resto de mercancía general	147.035,26	24.514,73	171.550,00	64.723,56	27.714,71	92.438,27	263.988,26

Mercancías	Inst. Esp.		Cabotaje			Exterior			Total
			Embarcados	Desembarcados	Total	Embarcados	Desembarcados	Total	
		Sal (incluidas las de mesa y la denat.)	676,07	0,00	677,06	260,43	351,20	611,62	1.288,60
		Suero de mantequilla (de manteca), leche	1.596,54	933,21	2.519,75	0,00	0,00	0,00	2.519,75
		Sulfatos, alumbres, peroxosulfatos	276,60	0,00	276,60	547,80	0,00	547,80	824,40
		Tableros de partículas similares	37,15	0,00	37,15	0,00	0,00	0,00	37,15
		Taras de contenedores y cisternas	52.680,24	8.662,42	61.342,66	31.301,04	4.370,10	35.770,14	97.112,79
		Taras de remolques y semirremolques	34.177,48	6.231,04	40.408,52	17,80	188,00	205,80	40.614,32
		Taras de vehículos automóviles	776,65	424,03	1.200,68	0,00	0,00	0,00	1.200,68
		Tomates frescos o refrigerados	1.333,33	1.820,69	3.154,02	818,24	402,06	1.310,30	4.464,31
		Tomates preparados o conservados	263,88	0,00	263,88	3.222,67	0,00	3.222,67	3.486,55
		Tortas y demás residuos sólidos de la e	2.315,72	0,00	2.315,72	0,00	0,00	0,00	2.315,72
		Trigo mottajo o tranquillón	163,69	0,00	163,69	0,00	0,00	0,00	163,69
		Vehículos y automóviles vacíos	537,00	730,21	1.268,20	0,00	0,00	0,00	1.268,20
		Total	432.006,74	132.075,91	564.082,64	359.023,18	53.487,65	412.510,83	976.593,48
Total			2.159.277,00	451.333,39	2.610.610,39	3.217.569,97	3.853.984,3	7.071.554,27	9.682.164,67

Movidas por muelles y atraques de particulares

Mercancías	Inst. Esp.		Cabotaje			Exterior			Total
			Embarcados	Desembarcados	Total	Embarcados	Desembarcados	Total	
		Abonos minerales o químicos nitrogenado	0,00	0,00	0,00	0,00	15.140,20	15.140,20	15.140,20

Mercancías	Inst. Esp.	Cabotaje			Exterior			Total	
		Embarcados	Desembarcados	Total	Embarcados	Desembarcados	Total		
		Aceite de palma y sus fracciones, granel	17.703,02	0,00	17.703,02	6.470,04	477.066,19	483.536,23	501.239,25
		Aceite de soja y sus fracciones a granel	0,00	3.093,03	3.093,03	0,00	30.502,77	30.502,77	34.495,80
		Aceites crudos de petróleo	0,00	0,00	0,00	0,00	9.037.649,18	9.037.649,18	9.037.649,18
		Aceites de girasol, de cártamo o algodón	0,00	0,00	0,00	2.023,70	18.856,63	20.880,32	20.880,32
		Aceites y demás productos de la destila	29.631,41	0,00	29.631,41	16.547,36	0,00	16.547,36	46.178,77
		Ácido sulfúrico, óleum	69.918,05	0,00	69.918,05	756.730,14	0,00	756.730,14	826.648,18
		Alcohol etílico sin desnaturalizar	0,00	21.584,39	21.584,39	0,00	0,00	0,00	21.584,39
		Alcoholes acíclicos y sus derivados	0,00	2.298,00	2.298,00	0,00	12.947,51	12.947,51	15.245,51
		Amoníaco anhidro o en disolución acuosa	78.166,12	0,00	78.166,12	5.456,74	0,00	5.456,74	83.622,86
		Biodiésel y sus mezclas	343.972,07	153.218,38	497.190,45	1.065.525,12	1.204.472,52	2.269.997,64	2.767.188,09
		Butano y propano	0,00	2.400,49	2.400,49	2.099,50	1.664,14	3.763,64	6.164,13
Graneles líquidos		Cetonas y quinonas	82.714,35	0,00	82.714,35	238.336,25	0,00	238.336,25	321.050,60
		Coque de petróleo clacinado, betún	39.732,94	91.968,59	131.701,53	341.120,86	1.382,50	342.503,36	474.204,89
		Fenoles, fenoles-alcoholes	245.070,50	0,00	245.070,50	257.900,47	0,00	257.900,47	502.980,05
		Fuel	817.394,92	344.305,84	1.161.700,75	167.918,69	84.029,10	251.947,79	1.413.648,54
		Gas de petróleo y demás hidrocarburos	0,00	230.390,70	230.390,70	0,00	82.471,89	82.471,89	312.862,58
		Gas natural	0,00	0,00	0,00	70.730,41	3.091.321,07	3.162.051,48	3.162.051,48

Mercancías	Inst. Esp.	Cabotaje			Exterior			Total	
		Embarcados	Desembarcados	Total	Embarcados	Desembarcados	Total		
		Gasóleo	4.003,51	11.203,45	15.206,96	35.518,64	130.318,47	174.857,11	190.064,07
		Gasolina y petróleo refinado	2.437,42	0,00	2.437,42	525.776,74	532.632,03	1.058.408,76	1.060.846,18
		Hidrocarburos cíclicos	50.219,69	0,00	50.219,69	302.693,77	0,00	302.693,77	352.913,47
		Hidróxido de sodio (sosa cáustica)	0,00	0,00	0,00	0,00	17.006,07	17.006,07	17.006,07
		Las demás grasas y aceites vegetales	0,00	0,00	0,00	27.275,69	24.672,09	51.947,78	51.947,78
		Pentaóxido de difósforo, ácido fosfórico	0,00	0,00	0,00	0,00	105.870,03	105.870,03	105.870,03
		Resto de graneles líquidos	5.099,98	1.733,47	6.833,44	3.869,89	98.079,84	101.949,73	108.783,17
		Urea	0,00	0,00	0,00	0,00	10.015,74	10.015,74	10.015,74
		Total	1.786.073,05	863.096,33	2.649.169,38	3.825.994,01	14.986.108,84	18.812.102,85	21.461.272,23
	N	Abonos minerales o químicos nitrogenado	0,00	0,00	0,00	0,00	12.007,69	12.007,69	12.007,69
		Urea	0,00	0,00	0,00	0,00	5.006,47	5.006,47	5.006,47
		Total	0,00	0,00	0,00	0,00	17.014,16	17.014,16	17.014,16
Graneles sólidos		Minerales de cinc y sus concentrados	0,00	0,00	0,00	297.354,00	13.803,15	311.157,15	311.157,15
	S	Minerales de cobre y sus concentrados	0,00	0,00	0,00	875.409,85	343.566,63	1.219.066,48	1.219.066,48
		Resto de graneles sólidos	0,00	0,00	0,00	68.248,52	0,00	68.248,52	68.248,52
		Total	0,00	0,00	0,00	1.241.102,37	357.369,78	1.598.472,15	1.598.472,15
Mercancía General		Resto de graneles líquidos	0,00	0,00	0,00	0,00	0,04	0,04	0,04
		Resto de mercancía general	4.999,97	0,00	4.999,97	0,00	3.160,37	3.160,37	8.160,34
		Total	4.999,97	0,00	4.999,97	0,00	3.160,41	3.160,41	8.160,38
Total			1.791.073,02	863.096,33	2.654.169,35	5.067.096,38	15.363.653,19	20.430.749,57	23.084.918,92

Embarcadas y desembarcadas en el año

Mercancías	Inst. Esp.	Cabotaje			Exterior			Total	
		Embarcados	Desembarcados	Total	Embarcados	Desembarcados	Total		
		Abonos minerales o químicos nitrogenado	0,00	0,00	0,00	0,00	15.140,20	15.140,20	15.140,20
		Aceite de palma y sus fracciones, granel	17.703,02	0,00	17.703,02	6.470,04	477.066,19	483.536,23	501.239,25
		Aceite de soja y sus fracciones a granel	0,00	3.993,03	3.993,03	0,00	30.502,77	30.502,77	34.493,80
		Aceite crudos de petróleo	0,00	0,00	0,00	0,00	9.037.649,18	9.037.649,18	9.037.649,18
		Aceites de girasol, de cártamo o algodón	0,00	0,00	0,00	2.023,70	18.856,63	20.880,32	20.880,32
		Aceites y demás productos de la destilación	53.337,71	0,00	53.337,71	24.157,12	0,00	24.157,12	77.494,83
		Ácido sulfúrico, oleum	60.018,05	0,00	60.018,05	756.730,14	0,00	756.730,14	816.648,18
		Alcohol etílico sin desnaturalizar	0,00	21.584,39	21.584,39	0,00	0,00	0,00	21.584,39
		Alcoholes acíclicos y sus derivados	0,00	2.298,00	2.298,00	0,00	12.947,51	12.947,51	15.245,51
		Amoniaco anhidro o en disolución acuosa	78.166,12	0,00	78.166,12	5.456,74	0,00	5.456,74	83.622,86
		Biodiésel y sus mezclas	343.972,07	153.118,38	497.100,45	1.065.325,12	1.204.472,52	2.260.007,64	2.767.188,00
		Butano y propano	22.389,11	13.581,43	35.970,54	147.260,02	17.639,08	164.899,09	200.869,63
		Cetonas y quinonas	82.714,35	0,00	82.714,35	238.336,25	0,00	238.336,25	321.050,60
Graneles líquidos		Coque de petróleo calcinado, betún	39.732,94	94.966,35	134.699,29	341.120,86	1.382,50	342.503,36	477.202,65
		Éteres, éteres alcoholes, éteres-fenoles	0,00	0,00	0,00	0,00	3.132,02	3.132,02	3.132,02
		Fenoles, fenoles-alcoholes	245.070,59	0,00	245.070,59	257.000,47	0,00	257.000,47	502.080,05
		Fuel	817.394,92	344.305,84	1.161.700,75	167.918,60	84.029,10	251.947,79	1.413.648,54
		Gas de petróleo y demás hidrocarburos	0,00	230.300,70	230.300,70	0,00	82.471,80	82.471,80	312.862,58
		Gas natural	0,00	0,00	0,00	70.730,41	3.091.321,07	3.162.051,48	3.162.051,48

Mercancías	Inst. Esp.	Cabotaje			Exterior			Total
		Embarcados	Desembarcados	Total	Embarcados	Desembarcados	Total	
Gasóleo		477.059,93	29.522,05	506.581,98	628.327,42	253.370,15	881.897,57	1.388.479,55
Gasolina y petróleo refinado		762.960,26	16.023,96	778.984,22	615.453,51	535.632,03	1.148.085,53	1.927.069,75
Hidrocarburos cíclicos		50.219,69	144.457,18	194.676,87	302.693,77	199.636,22	502.330,00	697.006,87
Hidróxido de sodio (sosa cáustica)		0,00	0,00	0,00	0,00	17.006,97	17.006,97	17.006,97
Las demás grasas y aceites vegetales		0,00	0,00	0,00	27.275,69	24.672,00	51.047,78	51.047,78
Naftas		5.036,55	33.235,13	38.271,68	979.503,26	0,00	979.503,26	1.017.774,94
Pentaóxido de difósforo, ácido fosfórico		0,00	0,00	0,00	0,00	105.870,03	105.870,03	105.870,03
Resto de graneles líquidos		5.099,98	1.733,47	6.833,44	3.869,89	98.079,84	101.949,73	108.783,17
Urea		0,00	0,00	0,00	0,00	10.015,74	10.015,74	10.015,74
Total		3.070.784,26	1.089.309,89	4.160.094,15	5.640.753,10	15.319.083,70	20.959.836,80	25.119.930,95
Abonos minerales o químicos		12.227,54	0,00	12.227,54	25.019,10	14.498,00	39.617,10	51.844,64
Abonos minerales o químicos nitrogenado		6.376,76	0,00	6.376,76	23.988,82	12.007,69	35.996,50	42.373,26
Carbonatos, peroxocarbonatos		0,00	23.668,96	23.668,96	0,00	75.668,00	75.668,00	99.336,96
Cebada		798,86	0,00	798,86	0,00	71.218,34	71.218,34	72.017,20
Cementos hidráulicos, a granel		211.223,06	0,00	211.223,06	145.007,69	0,00	145.007,69	356.230,75
Cloruro de potasio		0,00	16.157,76	16.157,76	0,00	34.702,48	34.702,48	50.860,24
Concentrados de minerales de hierro		23.924,51	0,00	23.924,51	0,00	0,00	0,00	23.924,51
Coque de petróleo sin calcinar		13.648,84	0,00	13.648,84	22.792,76	214.926,71	237.719,47	251.368,31
Desperdicios y desechos (chatarra)		0,00	0,00	0,00	0,00	30.749,08	30.749,08	30.749,08
Hullas, briquetas, ovoides, combustible		0,00	0,00	0,00	0,00	304.909,80	304.909,80	304.909,80

Mercancías	Inst. Esp.		Cabotaje			Exterior			Total
			Embarcados	Desembarcados	Total	Embarcados	Desembarcados	Total	
Graneles sólidos	N	Las demás escorias y cenizas	113.024,05	0,00	113.024,05	402.023,46	0,00	402.023,46	515.047,51
		Leña, aserrín, desperdicios y desechos	0,00	0,00	0,00	78.005,01	0,00	78.005,01	78.005,01
		Maíz	4.507,26	0,00	4.507,26	0,00	507.675,60	507.675,60	512.182,86
		Materias vegetales, desperdicios, residuos	0,00	0,00	0,00	5.000,00	71.799,66	76.799,66	76.799,66
		Minerales de cinc y sus concentrados	0,00	0,00	0,00	24.803,49	9.852,80	34.656,29	34.656,29
		Minerales de cobre y sus concentrados	0,00	0,00	0,00	134.014,48	1.200.062,19	1.334.076,67	1.334.076,67
		Minerales de titanio y sus concentrados	0,00	0,00	0,00	0,00	122.163,10	122.163,10	122.163,10
		Resto de graneles sólidos	10.132,30	6.905,20	17.037,50	9.994,55	48.009,10	58.003,66	75.041,16
		Sal (incluidas la de mesa y la desnat.)	0,00	46.312,00	46.312,00	0,00	0,00	0,00	46.312,00
		Sulfato amónico	0,00	0,00	0,00	0,00	41.725,50	41.725,50	41.725,50
		Sulfatos, alumbres, peroxosulfatos	11.014,48	0,00	11.014,48	101.701,56	0,00	101.701,56	112.806,04
		Tortas y demás residuos sólidos de la extracción del aceite de soja, incluso molidos o en "pellets"	6.901,10	0,00	6.901,10	2.498,58	328.559,58	331.058,16	337.959,26
		Trigo y morcajo o tranquillon	0,00	0,00	0,00	47.024,76	311.946,53	358.971,29	358.971,29
		Urea	28.780,30	0,00	28.780,30	21.823,44	5.006,47	26.829,91	55.610,21
Total		442.559,06	93.043,92	535.602,98	1.043.787,69	3.405.580,64	4.449.368,33	4.084.971,31	
S		Maíz	0,00	0,00	0,00	0,00	28.114,71	28.114,71	28.114,71
		Minerales de cinc y sus concentrados	0,00	0,00	0,00	207.354,00	13.803,15	311.157,15	311.157,15
		Minerales de cobre y sus concentrados	0,00	0,00	0,00	875.400,85	343.566,63	1.219.066,48	1.219.066,48
		Resto de graneles sólidos	0,00	0,00	0,00	68.248,52	0,00	68.248,52	68.248,52

Mercancías	Inst. Esp.	Cabotaje			Exterior			Total	
		Embarcados	Desembarcados	Total	Embarcados	Desembarcados	Total		
		Tortas y demás residuos sólidos de la extracción del aceite de soja, incluso molidos o en "pellets"	0,00	0,00	0,00	0,00	50.840,61	50.840,61	50.840,61
		Total	0,00	0,00	0,00	1.241.102,37	436.325,10	1.677.427,47	1.677.427,47
		Abonos minerales o químicos	431,66	0,00	431,66	0,00	0,00	0,00	431,66
		Abonos minerales o químicos nitrogenado	1.714,16	0,00	1.714,16	21.409,18	149,38	21.558,55	23.272,71
		Aceites y demás productos de la destila	1,96	0,00	1,96	0,00	0,00	0,00	1,96
		Ácido sulfúrico, oleum	0,27	0,00	0,27	0,00	0,00	0,00	0,27
		Agrios frescos o secos	10.868,75	20,29	10.889,03	217,66	0,00	217,66	11.106,69
		Albaricoques (damascos, chabacanos)	1.892,07	0,00	1.892,07	0,00	0,00	0,00	1.892,07
		Alcoholes aciclicos y sus derivados	0,45	0,00	0,45	0,00	0,00	0,00	0,45
		Biodiésel y sus mezclas	0,00	0,01	0,01	0,00	0,00	0,00	0,01
		Carbonatos, peroxocarbonatos	14.886,14	0,00	14.886,14	1.335,51	0,00	1.335,51	16.221,65
		Carne de animales de la especie bovina	4.315,69	0,52	4.316,21	0,00	0,00	0,00	4.316,21
		Carne y despojos, comestibles, salados	2.342,56	0,12	2.342,68	0,00	0,00	0,00	2.342,68
		Cebada	876,74	0,00	876,74	0,00	0,00	0,00	876,74
		Cebollas, chalotes, ajos, puerros	7.629,66	0,00	7.629,66	0,00	0,00	0,00	7.629,66
		Cementos hidráulicos, envasados	5.597,04	0,00	5.597,04	0,00	0,00	0,00	5.597,04
		Cerveza de malta, envasada	842,36	0,50	842,86	358,98	0,875,23	10.234,21	11.077,07
		Cetonas y quinonas	9,86	0,00	9,86	0,00	0,00	0,00	9,86
		Cobre refinado y aleaciones de cobre	0,33	1,77	2,10	88.531,26	0,00	88.531,26	88.533,36

Mercancías	Inst. Esp.	Cabotaje			Exterior			Total
		Embarcados	Desembarcados	Total	Embarcados	Desembarcados	Total	
Manzanas frescas		1.986,11	0,00	1.986,11	0,00	0,00	0,00	1.986,11
Materias vegetales, desperdicios, residuos		440,24	0,00	440,24	0,00	0,00	0,00	440,24
Melones, sandías y papayas, frescos		4.412,27	273,80	4.716,16	0,00	0,00	0,00	4.716,16
Minerales de cobre y sus concentrados		0,00	0,00	0,00	2.526,14	0,00	2.526,14	2.526,14
Minerales de níquel y sus concentrados		0,00	0,00	0,00	120,90	120,90	241,80	241,80
Nitritos, nitratos, excepto de estronci		116,64	0,00	116,64	0,00	97,92	97,92	214,56
Pentaóxido de difósforo, ácido fosfórico		0,50	0,00	0,50	0,00	0,00	0,00	0,50
Perfiles de hierro o de acero sin alea		2.699,56	0,00	2.699,56	9.986,33	0,00	9.986,33	12.685,90
Plátanos (bananas), incluidos plantains		0,00	5.507,58	5.507,58	0,00	0,00	0,00	5.507,58
Preparaciones alimenticias no expresada		12.710,24	0,55	12.710,79	866,00	983,51	1.850,41	14.561,21
Productos laminados planos de hierro		0,00	0,00	0,00	0,00	174,70	174,70	174,70
Quesos y requesón		2.193,58	0,13	2.193,71	61,09	61,09	122,17	2.315,89
Remolques, semirremolques y plataformas		5.098,96	16.595,77	21.694,73	0,00	0,00	0,00	21.694,73
Resto de graneles líquidos		27.207,79	1.062,63	28.270,42	3.809,20	95,16	3.904,36	32.174,78
Resto de graneles sólidos		30.708,79	334,43	31.043,22	15.071,25	1.554,53	16.625,78	47.669,00
Resto de mercancía general		152.035,24	24.514,73	176.549,97	64.723,56	30.875,08	95.598,63	272.148,60
Sal (incluidas la de mesa y la desnat.)		676,97	0,09	677,06	260,43	351,20	611,62	1.288,69
Suero de mantequilla (de manteca), leche		1.596,54	923,21	2.519,75	0,00	0,00	0,00	2.519,75

Mercancías	Inst. Esp.	Cabotaje			Exterior			Total	
		Embarcados	Desembarcados	Total	Embarcados	Desembarcados	Total		
		Sulfatos, alumbres, peroxosulfatos	276,60	0,00	276,60	547,80	0,00	547,80	824,40
		Tableros de partículas y similares	37,15	0,00	37,15	0,00	0,00	0,00	37,15
		Taras de contenedores y cisternas	52.680,24	8.662,42	61.342,66	31.391,04	4.379,10	35.770,14	97.112,79
		Taras de remolques y semirremolques	34.177,48	6.231,04	40.408,52	17,80	188,00	205,80	40.614,32
		Taras de vehículos automóviles	776,65	424,03	1.200,68	0,00	0,00	0,00	1.200,68
		Tomates frescos o refrigerados	1.333,33	1.820,69	3.154,02	818,24	492,06	1.310,30	4.464,31
		Tomates preparados o conservados	263,88	0,00	263,88	3.222,67	0,00	3.222,67	3.486,55
		Tortas y demás residuos sólidos de la e	2.315,72	0,00	2.315,72	0,00	0,00	0,00	2.315,72
		Trigo y morcajo o tranquillón	163,69	0,00	163,69	0,00	0,00	0,00	163,69
		Vehículos y automóviles vacíos	537,99	730,21	1.268,20	0,00	0,00	0,00	1.268,20
		Total	437.006,71	132.075,91	569.082,62	359.023,18	56.648,06	415.671,24	984.753,86
Total			3.950.350,03	1.314.429,72	5.264.779,75	8.284.666,35	19.217.637,49	27.502.303,84	32.767.083,50

Total mercancías por países de carga y descarga

Pais	Embarcados	Desembarcados	Total
Alemania	12.954,98	1.201,57	14.156,55
Angola	1.404,96	140.197,22	141.602,17
Arabia Saudita	0,00	140.145,24	140.145,24
Argelia	154.684,26	162.841,53	317.525,79
Argentina	71.857,12	930.197,18	1.002.054,30

País	Embarcados	Desembarcados	Total
Australia	0,00	336,00	336,00
Bahamas	0,00	135.122,94	135.122,94
Bélgica	859.088,97	155.299,72	1.014.388,69
Brasil	146.629,68	587.465,25	734.094,93
Bulgaria	25.734,57	86.013,23	111.747,80
Camerún	0,00	354.117,84	354.117,84
Canadá	6.020,36	90.044,50	96.064,86
Chile	43.144,18	587.817,95	630.932,13
China	1.182.161,51	110.762,54	1.292.924,05
Colombia	3.965,98	53.789,52	57.755,50
Congo	567,47	447,34	1.014,82
Corea del Sur	86.343,32	22.498,20	108.841,52
Costa de Marfil	81.158,01	0,00	81.158,01
Croacia	13.954,66	17.423,74	31.378,40
Desconocido	0,00	37.998,34	37.998,34
Dinamarca	27.390,24	10.965,82	38.356,06
EE.UU. América	914.965,33	1.451.694,93	2.366.660,26
Egipto	76.838,02	543.630,37	620.468,39
Emiratos Árabes Unidos	1.886,35	0,00	1.886,35
España	3.953.300,92	1.315.346,78	5.268.647,70
Estonia	313,73	26,94	340,67

País	Embarcados	Desembarcados	Total
Finlandia	93.987,13	114,64	94.101,77
Francia	384.025,91	214.736,11	598.762,02
Gambia	13.801,29	0,00	13.801,29
Georgia	12.698,60	37.915,07	50.613,67
Gibraltar	477.425,99	3.885,15	481.310,74
Grecia	93.850,08	0,00	93.850,08
Guatemala	0,00	40.779,67	40.779,67
Guinea	9.611,83	0,00	9.611,83
Honduras	0,00	104.020,20	104.020,20
India	3.150,00	16.842,70	19.992,70
Indonesia	0,00	552.347,60	552.347,60
Irán	0,00	555.232,37	555.232,37
Irlanda	15.867,29	915,59	16.782,87
Israel	0,00	27.059,69	27.059,69
Italia	617.311,53	134.918,22	752.299,74
Jamaica	26.002,20	0,00	26.002,20
Jordania	0,00	11.462,64	11.462,64
Letonia	102,36	199.598,11	199.700,48
Libia	117.238,90	823.289,02	940.527,91
Lituania	155,78	29,26	185,04
Malasia	0,00	360.436,77	360.436,77

País	Embarcados	Desembarcados	Total
Marruecos	952.111,57	166.331,36	1.118.442,92
Mauritania	31.976,93	0,00	31.976,93
México	0,00	289.031,24	289.031,24
Moldavia	0,00	3.148,33	3.148,33
Mozambique	0,00	102.091,12	102.091,12
Nigeria	380.730,13	5.719.993,71	6.100.723,84
Noruega	32.429,06	135.454,47	167.883,53
Omán	0,00	8.967,78	8.967,78
Países Bajos	379.259,84	120.405,53	499.665,38
Pakistán	1.801,78	0,00	1.801,78
Perú	57.903,58	382.178,22	440.081,80
Polonia	514,27	163.195,93	163.710,19
Portugal	450.948,95	105.492,87	556.441,82
Qatar	0,00	545.325,39	545.325,39
Reino Unido	173.529,04	317.692,52	491.221,56
República Dominicana	820,49	0,00	820,49
Rumania	47.756,92	97.537,05	145.293,96
Rusia	1.009,38	235.328,27	236.337,54
Senegal	14.411,08	0,00	14.411,08
Sudáfrica	0,00	15,95	15,95
Suecia	36.204,29	10.038,67	46.242,96

País	Embarcados	Desembarcados	Total
Tailandia	1.103,06	0,00	1.103,06
Taiwan	4.199,43	12.136,78	16.336,21
Trinidad y Tobago	0,00	435.557,02	435.557,02
Túnez	59.340,10	0,00	59.340,10
Turquía	79.336,59	1.198.369,04	1.277.705,63
Ucrania	0,00	464.808,50	464.808,50
Vietnam	66,90	0,00	66,90
Total	12.235.016,38	20.532.067,21	32.767.083,59

Tráfico roll-on / roll-off

Resumen del tráfico

		Cabotaje	Exterior	Total
Embarcados	En contenedores	14.512,11	0,00	14.512,11
	En otros medios	116.264,95	40,57	116.305,51
	Total	130.777,05	40,57	130.817,62
Desembarcados	En contenedores	4.382,02	0,00	4.382,02
	En otros medios	39.734,38	1.319,22	41.053,61
	Total	44.116,41	1.319,22	45.435,63
Total		174.893,46	1.359,79	176.253,25

Unidades de transporte intermodal (UTI) roll-on

Tipo	Cabotaje			Exterior			Total		
	Embarcados	Desembarcados	Total	Embarcados	Desembarcados	Total	Embarcados	Desembarcados	Total
ACOMPAÑADO	82	78	160	0	0	0	82	78	160
Camión articulado	0	0	0	0	0	0	0	0	0
Camión rígido	82	78	160	0	0	0	82	78	160
Tren de carretera	0	0	0	0	0	0	0	0	0
NO ACOMPAÑADO	4.586	2.962	7.548	2	26	28	4.588	2.988	7.576
Remolque, semiremolque y plataforma (aptos para el transporte terrestre)	4.586	2.962	7.548	2	26	28	4.588	2.988	7.576
RESTO	158	142	300	0	0	0	158	142	300
Cabeza tractora	82	72	154	0	0	0	82	72	154
Furgón	76	70	146	0	0	0	76	70	146
Roll trailer y otros equipos (no aptos para el transporte terrestre)	0	0	0	0	0	0	0	0	0
Total	4.826	3.182	8.008	2	26	28	4.828	3.208	8.036



Vehículos en régimen de mercancía

Tipo	Cabotaje			Exterior			Total		
	Embarcados	Desembarcados	Total	Embarcados	Desembarcados	Total	Embarcados	Desembarcados	Total
Autobuses	7	14	21	0	0	0	7	14	21
Turismos	1.098	628	1.726	0	0	0	1.098	628	1.726
Camiones	253	282	535	0	0	0	253	282	535
Vehículos especiales	389	13	402	0	0	0	389	13	402
Motocicletas	120	53	173	0	0	0	120	53	173
Total	1.867	990	2.857	0	0	0	1.867	990	2.857

Clasificación de mercancías

Mercancías		Cabotaje			Exterior			Total
		Embarcados	Desembarcados	Total	Embarcados	Desembarcados	Total	
1-Energético	01-PETROLEO CRUDO	0,00	0,0	0,00	0,00	9.037.649,18	9.037.649,18	9.037.649,18
	02-FUELOIL	817.431,50	344.305,84	1.161.737,34	167.918,69	84.044,23	251.962,91	1.413.700,25
	03-GASOIL	477.059,93	20.522,05	506.581,98	628.327,42	253.570,15	881.897,57	1.388.479,55
	04-GASOLINA	762.960,26	16.023,96	778.984,22	615.469,47	532.647,99	1.148.117,45	1.927.101,67
	06-OTROS PRODUCTOS PETROLIFEROS	55.705,23	179.677,77	235.383,01	1.282.197,04	208.036,40	1.490.233,44	1.725.616,45
	07-GASES ENERGETICOS DEL PETROLEO	22.389,20	243.972,13	266.361,33	147.160,02	100.110,96	247.270,98	513.632,30
	12-CARBONES Y COQUE DE PETROLEO	13.873,95	0,04	13.873,99	23.708,10	519.836,51	543.544,61	557.418,60
	35-GAS NATURAL	0,00	0,00	0,00	70.730,41	3.091.321,07	3.162.051,48	3.162.051,48
	51-BIOCOMBUSTIBLES	372.134,45	174.944,52	547.078,97	1.065.808,67	1.204.521,59	2.270.330,26	2.817.409,24
Total	2.521.554,53	988.446,31	3.510.000,84	4.001.410,81	15.031.738,07	19.033.157,89	22.543.158,72	
2-SIDEROMETALURGICO	08-MINERAL DE HIERRO	23.924,51	0,00	23.924,51	0,00	0,00	0,00	23.924,51
	10-OTROS MINERALES Y RESIDUOS METALICOS	1,20	225,50	226,70	1.402.567,39	1.689.610,83	3.092.178,22	3.092.404,92
	11-CHATARRAS DE HIERRO	3,05	16.136,35	16.139,40	73,48	30.822,56	30.896,04	47.035,44

Mercancías		Cabotaje			Exterior			Total
		Embarkados	Desembarkados	Total	Embarkados	Desembarkados	Total	
	13-PRODUCTOS SIDERURGICOS	16.108,62	150,20	16.348,83	20.372,07	12.430,81	32.602,88	48.051,71
	36-OTROS PRODUCTOS METALURGICOS	221,56	37,33	258,88	02.676,95	176,30	02.853,34	03.112,22
	Total	40.348,94	16.549,39	56.898,32	1.515.489,88	1.733.040,60	3.248.530,48	3.305.428,80
3-MINERALES NO METALICOS	25-SAL COMUN	676,07	46.312,09	46.989,06	260,43	351,20	611,62	47.600,69
	52-OTROS MINERALES NO METALICOS	124.291,15	62,37	124.353,51	411.050,38	14.384,34	425.434,72	549.788,24
	Total	124.968,12	46.374,46	171.342,58	411.310,81	14.735,54	426.046,35	597.388,92
4-ABONOS	14-FOSFATOS	24,50	0,00	24,50	0,00	0,00	0,00	24,50
	15-POTASAS	20,31	20.561,76	20.582,07	0,00	39.324,34	39.324,34	59.906,41
	16-ABONOS NATURALES Y ARTIFICIALES	50.018,50	2.501,20	52.519,70	92.240,53	104.558,50	196.799,03	249.318,73
	Total	50.063,31	23.062,96	73.126,27	92.240,53	143.882,83	236.123,37	309.240,64
5-PRODUCTOS QUIMICOS	17-PRODUCTOS QUIMICOS	560.107,02	27.075,48	596.182,50	1.414.841,48	223.216,76	1.638.058,25	2.234.240,74
	Total	560.107,02	27.075,48	596.182,50	1.414.841,48	223.216,76	1.638.058,25	2.234.240,74
6-MATERIALES DE CONSTRUCCION	05-ASFALTO	39.820,62	94.066,35	134.786,97	341.120,86	1.382,54	342.503,40	477.290,37
	18-CEMENTO Y CLINKER	216.820,10	0,00	216.820,10	145.007,69	0,00	145.007,69	361.827,78
	20-MATERIALES DE CONSTRUCCION ELABORADOS	11.135,82	16,67	11.152,49	803,17	1.370,61	2.173,78	13.326,27
	Total	267.776,54	94.083,02	361.759,56	486.931,72	2.753,15	489.684,87	852.444,43
7-AGROGANADERO Y ALIMENTARIO	21-CEREALES Y SU HARINA	14.144,91	40,14	14.185,05	56.209,49	918.067,83	975.267,32	989.452,36
	22-HABAS DE SOJA	0,02	0,00	0,02	0,00	0,00	0,00	0,02
	23-FRUTAS, HORTALIZAS Y LEGUMBRES	39.431,10	9.277,16	48.708,27	6.604,67	691,92	7.296,59	56.004,86
	24-VINOS, BEBIDA, ALCOHOL Y DERIVADOS	10.028,60	157,80	11.086,48	63.225,02	13.676,64	76.901,66	87.988,15
	27-CONSERVAS	7.036,35	2,51	7.038,86	31.328,88	19,09	31.347,97	38.386,63
	28-TABACO, CACAO, CAFÉ Y ESPECIAS	1.136,71	5,17	1.141,88	88,90	802,99	891,89	2.033,77
	29-ACEITES Y GRASAS	25.413,24	3.094,87	29.408,11	42.543,09	640.000,92	683.444,01	712.852,13

Mercancías		Cabotaje			Exterior			Total
		Embarcados	Desembarcados	Total	Embarcados	Desembarcados	Total	
	30-OTROS PRODUCTOS ALIMENTICIOS	48.187,35	1.014,13	49.201,48	1.881,00	1.088,12	2.969,12	52.170,60
	33-PESCADOS CONGELADOS Y REFRIGERADOS	1.066,76	1.966,65	3.033,41	0,00	4.249,94	4.249,94	7.283,35
	37-PIENSO Y FORRAJES	31.816,35	0,61	31.816,96	10.225,21	160.622,25	170.847,47	511.604,45
	Total	179.191,29	16.459,06	195.650,35	212.196,26	2.050.019,70	2.262.215,96	2.457.866,30
8-OTRAS MERCANCIAS	16-MADERAS Y CORCHO	44.137,87	0,00	44.137,87	102.477,24	299,30	102.776,54	146.914,41
	26-PAPEL Y PASTA	840,13	12.816,39	13.656,32	175,70	152,04	327,75	13.984,06
	31-APARATOS, HERRAMIENTAS Y REPUESTOS	10.049,87	1.492,78	11.542,66	3.935,08	3.681,61	7.616,69	19.159,35
	34-RESTO DE MERCANCIAS	41.983,35	4.785,22	46.768,58	11.083,37	6.574,50	17.657,87	64.426,45
	Total	97.011,23	19.094,19	116.105,42	117.671,40	10.707,45	128.378,85	244.484,27
9-VEHICULOS Y ELEMENTOS DE TRANSPORTE	32-VEHÍCULOS Y SUS PIEZAS	6.476,01	1.659,40	8.135,41	82,54	63,58	146,12	8.281,53
	38-TARA DE EQUIPAMIENTO (RO-RO)	40.591,07	23.681,05	64.272,12	17,80	188,00	205,80	64.477,92
	39-TARA DE CONTENEDORES	53.261,98	56.744,42	110.006,39	32.464,12	7.291,79	39.755,91	149.762,30
	Total	100.329,06	82.384,86	182.713,92	32.564,46	7.543,37	40.107,83	222.821,75
Total	3.950.350,03	1.314.429,72	5.264.779,75	8.284.666,35	19.217.637,49	27.502.303,84	32.767.083,59	

Según naturaleza

A

MERCANCIAS		Graneles Líquidos			Graneles Sólidos			Mercancía General Contenedores		
		Embarcados	Desembarcados	Total	Embarcados	Desembarcados	Total	Embarcados	Desembarcados	Total
1-ENERGETICO	01-PETROLEO CRUDO	0,00	0.037.649,18	0.037.649,18	0,00	0,00	0,00	0,00	0,00	0,00
	02-FUELOIL	985.393,60	428.334,94	1.413.648,54	0,00	0,00	0,00	36,38	15,13	51,51
	03-GASOIL	1.105.387,35	383.092,20	1.388.479,55	0,00	0,00	0,00	0,00	0,00	0,00
	04-GASOLINA	1.378.413,77	548.655,99	1.927.069,75	0,00	0,00	0,00	15,96	15,06	31,02
	06-OTROS PRODUCTOS PETROLIFEROS	1.337.453,28	387.439,82	1.724.893,10	0,00	0,00	0,00	436,86	274,36	711,22
	07-GASES ENERGETICOS DEL PETROLEO	169.649,12	344.083,09	513.732,22	0,00	0,00	0,00	0,00	0,00	0,00

MERCANCÍAS	Graneles Líquidos			Graneles Sólidos			Mercancía General Contenedores			
	Embarcados	Desembarcados	Total	Embarcados	Desembarcados	Total	Embarcados	Desembarcados	Total	
35-GAS NATURAL	70.730,41	3.091.321,07	3.162.051,48	0,00	0,00	0,00	0,00	0,00	0,00	
	51-BIOCOMBUSTIBLES	1.414.597,47	1.379.275,28	2.793.872,45	0,00	0,00	0,00	23.331,34	190,80	23.522,13
	Total	6.461.544,70	15.499.851,56	21.961.396,26	36.441,60	519.836,51	556.278,11	24.961,19	496,24	25.457,44
2-SIDEROMETALURGICO	08-MINERAL DE HIERRO	0,00	0,00	0,00	23.924,51	0,00	23.924,51	0,00	0,00	0,00
	10-OTROS MINERALES Y RESIDUOS METALICOS	0,00	0,00	0,00	1.300.920,34	1.689.117,87	3.089.368,22	1.648,25	388,16	3.036,71
	11-CHATARRAS DE HIERRO	0,00	0,00	0,00	0,00	30.749,08	30.749,08	76,53	16.209,83	16.286,36
	13-PRODUCTOS SIDERURGICOS	0,00	0,00	0,00	0,00	0,00	0,00	16.076,16	886,03	16.962,19
	36-OTROS PRODUCTOS METALURGICOS	0,00	0,00	0,00	0,00	0,00	0,00	4.328,97	210,14	4.539,11
	Total	0,00	0,00	0,00	1.423.844,85	1.720.196,96	3.144.041,81	23.129,00	17.694,47	40.824,37
3-MINERALES NO METALICOS	25-SAL COMUN	0,00	0,00	0,00	0,00	46.312,00	46.312,00	908,22	351,20	1.259,42
	52-OTROS MINERALES NO METALICOS	0,00	0,00	0,00	533.749,79	14.384,34	548.134,13	1.591,34	62,29	1.653,53
	Total	0,00	0,00	0,00	533.749,79	60.696,34	594.446,13	2.499,46	413,49	2.912,95
4-ABONOS	14-FOSFATOS	0,00	0,00	0,00	0,00	0,00	0,00	34,50	0,00	34,50
	15-POTASAS	0,00	0,00	0,00	0,00	59.865,80	59.865,80	20,30	20,30	40,60
	16-ABONOS NATURALES Y ARTIFICIALES	0,00	25.155,94	25.155,94	118.215,95	80.198,21	198.414,16	1.632,38	1.705,55	4.337,93
	Total	0,00	25.155,94	25.155,94	118.215,95	140.064,00	258.279,96	1.677,18	1.725,85	4.403,03
5-PRODUCTOS QUIMICOS	17-PRODUCTOS QUIMICOS	1.815.666,42	142.244,52	1.957.910,94	113.798,23	105.578,42	219.376,65	50.834,65	2.353,29	53.187,94
	Total	1.815.666,42	142.244,52	1.957.910,94	113.798,23	105.578,42	219.376,65	50.834,65	2.353,29	53.187,94
6-MATERIALES DE CONSTRUCCION	05-ASFALTO	380.853,80	96.348,85	477.202,65	0,00	0,00	0,00	87,68	0,00	87,68
	18-CEMENTO Y CLINKER	0,00	0,00	0,00	356.230,75	0,00	356.230,75	5.597,04	0,00	5.597,04
	20-MATERIALES DE CONSTRUCCION ELABORADOS	0,00	0,00	0,00	0,00	0,00	0,00	10.692,10	5,41	10.697,61
	Total	380.853,80	96.348,85	477.202,65	356.230,75	0,00	356.230,75	16.376,91	5,41	16.382,32
7-AGROGANADERO Y ALIMENTARIO	21-CEREALES Y SU HARINA	0,00	0,00	0,00	51.330,88	918.955,18	971.286,06	18.000,51	52,79	18.053,30
	22-HABAS DE SOJA	0,00	0,00	0,00	0,00	0,00	0,00	0,02	0,00	0,02
	23-FRUTAS, HORTALIZAS Y LEGUMBRES	0,00	0,00	0,00	0,00	0,00	0,00	19.778,70	95,20	19.873,90
	24-VINOS, BEBIDA, ALCOHOLES Y DERIVADOS	0,00	0,00	0,00	0,00	0,00	0,00	73.416,28	10.668,69	84.084,97
	27-CONSERVAS	0,00	0,00	0,00	0,00	0,00	0,00	34.335,11	21,61	34.556,71
	28-TABACO, CACAO, CAFE Y ESPECIAS	0,00	0,00	0,00	0,00	0,00	0,00	754,49	808,11	1.562,60

MERCANCIAS	Graneles Líquidos			Graneles Sólidos			Mercancía General Contenedores			
	Embarcados	Desembarcados	Total	Embarcados	Desembarcados	Total	Embarcados	Desembarcados	Total	
20-ACEITES Y GRASAS	53.472,45	644.793,71	698.265,16	0,00	0,00	0,00	14.415,37	101,78	14.517,14	
30-OTROS PRODUCTOS ALIMENTICIOS	0,00	0,00	0,00	0,00	0,00	0,00	17.613,84	1.103,04	18.716,88	
33-PESCADOS CONGELADOS Y REFRIGERADOS	0,00	0,00	0,00	0,00	0,00	0,00	33,90	25,23	59,13	
37-PIENSO Y FORRAJES	0,00	0,00	0,00	14.832,06	469.622,25	484.454,31	27.162,36	0,44	27.162,50	
Total	53.472,45	644.793,71	698.265,16	67.162,94	1.388.577,43	1.455.740,37	205.710,56	12.876,59	218.587,15	
8-OTRAS MERCANCIAS	10-MADERAS Y CORCHO	0,00	0,00	0,00	78.005,01	0,00	78.005,01	1.075,55	236,30	1.311,85
	26-PAPEL Y PASTA	0,00	0,00	0,00	0,00	0,00	0,00	1.000,62	12.067,71	13.068,34
	31-APARATOS, HERRAMIENTAS Y REPUESTOS	0,00	0,00	0,00	0,00	0,00	0,00	11.289,52	684,27	11.973,79
	34-RESTO DE MERCANCIAS	0,00	0,00	0,00	0,00	0,00	0,00	43.040,00	10.050,20	53.090,20
	Total	0,00	0,00	0,00	78.005,01	0,00	78.005,01	56.415,59	23.038,48	80.354,08
9-VEHICULOS Y ELEMENTOS DE TRANSPORTE	32-VEHICULOS Y SUS PIEZAS	0,00	0,00	0,00	0,00	0,00	0,00	1.263,02	77,81	1.340,83
	38-TARA DE EQUIPAMIENTO (RO-RO)	0,00	0,00	0,00	0,00	0,00	0,00	0,00	0,00	0,00
	39-TARA DE CONTENEDORES	0,00	0,00	0,00	0,00	0,00	0,00	85.726,09	64.036,21	149.762,30
	Total	0,00	0,00	0,00	0,00	0,00	0,00	87.989,11	64.114,02	152.103,13
Total	8.711.537,36	16.408.393,59	25.119.930,95	3.727.449,12	3.934.949,66	6.662.398,78	470.594,56	123.617,84	594.212,41	

B

MERCANCIAS	Mercancía General Convencional			Total Mercancía General			Total			
	Embarcados	Desembarcados	Total	Embarcados	Desembarcados	Total	Embarcados	Desembarcados	Total	
1-ENERGETICO	01-PETROLEO GRUDO	0,00	0,00	0,00	0,00	0,00	0,00	0.037.640,18	0.037.640,18	
	02-FUELOIL	0,00	0,00	0,00	36,58	15,13	51,71	985.350,19	428.350,06	1.413.700,25
	03-GASOIL	0,00	0,00	0,00	0,00	0,00	0,00	1.105.387,35	283.092,20	1.388.479,55
	04-GASOLINA	0,00	0,00	0,00	15,96	15,96	31,92	1.378.429,73	548.671,95	1.927.101,67
	06-OTROS PRODUCTOS PETROLIFEROS	12,14	0,00	12,14	448,99	274,36	723,35	1.337.002,27	387.714,18	1.725.616,45
	07-GASES ENERGETICOS DEL PETROLEO	0,09	0,00	0,09	0,09	0,00	0,09	169.649,21	344.083,09	513.732,30
	12-CARBONES Y COQUE DE PETROLEO	0,00	0,04	0,04	1.140,46	0,04	1.140,50	37.581,05	319.836,55	557.418,60
	35-GAS NATURAL	0,00	0,00	0,00	0,00	0,00	0,00	70.730,41	3.091.321,07	3.162.051,48
	51-BIOCOMBUSTIBLES	14,62	0,03	14,65	23.345,96	10,83	23.536,79	1.437.943,13	1.379.466,31	2.817.409,24
	Total	26,85	0,07	26,92	24.988,04	496,31	25.484,35	6.522.074,34	16.020.184,38	22.543.158,72

MERCANCÍAS	Mercancía General Convencional			Total Mercancía General			Total			
	Embarcados	Desembarcados	Total	Embarcados	Desembarcados	Total	Embarcados	Desembarcados	Total	
2- SIDEROMETALURGICO	08-MINERAL DE HIERRO	0,00	0,00	0,00	0,00	0,00	0,00	23.924,51	0,00	23.924,51
	10-OTROS MINERALES Y RESIDUOS METALICOS	0,00	0,00	0,00	2.648,25	388,46	3.036,71	1.402.768,59	1.689.856,34	3.092.404,92
	11-CHATARRAS DE HIERRO	0,00	0,00	0,00	76,53	16.286,36	16.286,36	76,53	46.958,02	47.035,44
	13-PRODUCTOS SIDERURGICOS	20.294,53	11.604,99	31.989,52	36.370,69	12.581,02	48.951,71	36.370,69	12.581,02	48.951,71
	36-OTROS PRODUCTOS METALURGICOS	88.569,54	3,57	88.573,11	92.808,59	233,72	93.112,22	92.808,59	233,72	93.112,22
	Total	108.864,07	11.608,56	120.562,63	131.993,97	20.393,03	161.386,99	1.555.838,82	1.749.589,99	3.305.428,80
3-MINERALES NO METALICOS	25-SAL COMUN	29,17	0,09	29,26	937,40	351,29	1.288,69	937,40	46.663,29	47.600,69
	52-OTROS MINERALES NO METALICOS	0,50	0,08	0,58	1.594,74	62,37	1.654,11	535.344,53	14.446,71	549.788,24
	Total	29,67	0,17	29,84	2.529,14	413,66	2.942,79	536.278,93	61.110,00	597.388,92
4-ABONOS	14-FOSFATOS	0,00	0,00	0,00	24,50	0,00	24,50	24,50	0,00	24,50
	15-POTASAS	0,01	0,00	0,01	20,31	20,30	40,61	20,31	59.886,30	59.906,41
	16-ABONOS NATURALES Y ARTIFICIALES	21.410,71	0,00	21.410,71	24.043,08	1.795,52	25.748,63	112.359,04	107.059,70	249.318,73
	Total	21.410,71	0,00	21.410,71	24.087,89	1.725,82	25.813,71	142.393,85	166.945,79	309.249,64
5-PRODUCTOS QUIMICOS	17-PRODUCTOS QUIMICOS	3.649,20	116,01	3.765,21	54.483,85	2.460,30	56.953,15	1.083.048,59	250.292,24	2.234.240,74
	Total	3.649,20	116,01	3.765,21	54.483,85	2.460,30	56.953,15	1.083.048,59	250.292,24	2.234.240,74
6-MATERIALES DE CONSTRUCCION	05-ASFALTO	0,00	0,04	0,04	87,68	0,04	87,72	380.941,48	96.348,89	477.290,37
	18-CEMENTO Y CLINKER	0,00	0,00	0,00	5.397,04	0,00	5.397,04	361.827,78	0,00	361.827,78
	20-MATERIALES DE CONSTRUCCION ELABORADOS	1.264,80	1.381,86	2.628,67	11.938,99	1.387,28	13.326,27	11.938,99	1.387,28	13.326,27
	Total	1.264,80	1,381,90	2,628,71	17,623,71	1,387,32	19,011,03	754.708,26	97.736,17	852.444,43
7-AGROGANADERO Y ALIMENTARIO	21-CEREALES Y SU HARINA	113,01	0,00	113,01	18.113,52	52,79	18.166,31	79.444,10	919.007,97	989.452,36
	22-HABAS DE SOJA	0,00	0,00	0,00	0,02	0,00	0,02	0,02	0,00	0,02
	23-FRUTAS, HORTALIZAS Y LEGUMBRES	26.257,08	9.873,89	36.130,96	46.935,77	9.969,99	56.904,86	46.935,77	9.969,99	56.904,86
	24-VINOS, BEBIDA, ALCOHOLES Y DERIVADOS	737,43	3.165,74	3.903,18	74.153,71	13.834,44	87.988,15	74.153,71	13.834,44	87.988,15
	27-CONSERVAS	3.829,92	0,00	3.829,92	38.365,03	11,61	38.386,63	38.365,03	11,61	38.386,63
	28-TABACO, CACAO, CAFE Y ESPECIAS	471,12	0,04	471,16	1.223,61	808,15	2.033,77	1.223,61	808,15	2.033,77
	29-ACEITES Y GRASAS	68,52	1,30	69,82	14.483,89	103,08	14.586,97	67.956,33	644.895,70	712.852,13
	30-OTROS PRODUCTOS ALIMENTICIOS	32.454,51	999,21	33.453,72	59.068,35	2.192,25	61.270,60	59.068,35	2.192,25	61.270,60

MERCANCIAS	Mercancía General Convencional			Total Mercancía General			Total		
	Embarcados	Desembarcados	Total	Embarcados	Desembarcados	Total	Embarcados	Desembarcados	Total
33-PESCADOS CONGELADOS Y REFRIGERADOS	1.032.86	6.191.35	7.224.22	1.066.77	6.216.58	7.283.35	1.066.77	6.216.58	7.283.35
	77.14	0.50	77.64	27.339.50	0.64	27.240.14	12.071.56	169.622.80	511.604.45
	65.041.59	20.232.03	85.273.62	270.752.15	33.108.62	303.860.78	391.387.54	2.066.478.76	2.457.866.30
8-OTRAS MERCANCIAS	67.534.55	63.00	67.597.55	68.610.11	290.30	68.900.41	146.615.11	290.30	146.914.41
	45.21	0.52	45.72	1.015.83	12.968.23	13.984.06	1.015.83	12.968.23	13.984.06
	2.695.44	4.490.12	7.185.56	13.984.96	5.174.39	19.159.35	13.984.96	5.174.39	19.159.35
	10.016.83	1.300.52	11.317.35	53.066.73	11.359.72	64.426.45	53.066.73	11.359.72	64.426.45
	80.262.03	5.863.16	86.125.19	136.677.62	29.801.64	166.479.27	214.682.63	29.801.64	244.484.27
6-VEHICULOS Y ELEMENTOS DE TRANSPORTE	4.295.53	1.645.17	5.940.70	6.538.55	1.722.98	8.261.53	6.538.55	1.722.98	8.261.53
	40.608.87	24.169.05	64.777.92	40.608.87	24.169.05	64.777.92	40.608.87	24.169.05	64.777.92
	0.00	0.00	0.00	85.726.09	64.036.21	149.762.30	85.726.09	64.036.21	149.762.30
	44.904.40	25.814.22	70.718.62	132.893.51	89.928.24	222.821.75	132.893.51	89.928.24	222.821.75
Total	325.435.33	65.106.12	390.541.45	796.029.80	188.723.96	984.753.86	12.235.016.38	20.532.067.21	32.767.083.59

Clasificación de mercancías en tránsito según naturaleza

MERCANCIAS	CABOTAJE			EXTERIOR			Total
	Embarcados	Desembarcados	Total	Embarcados	Desembarcados	Total	
1-ENERGETICO	35-GAS NATURAL	0.00	0.00	0.00	0.00	0.00	0.00
	12-CARBONES Y COQUE DE PETROLEO	13.648.84	0.00	13.648.84	0.00	74.386.93	88.035.76
	51-BIOCOMBUSTIBLES	283.007.34	115.011.05	398.100.20	900.034.10	1.204.521.50	2.592.665.07
	01-PETROLEO CRUDO	0.00	0.00	0.00	0.00	0.00	0.00
	02-FUELOIL	0.00	0.00	0.00	0.00	0.00	0.00
	03-GASOIL	0.00	0.00	0.00	13.603.73	112.289.76	125.893.49
	04-GASOLINA	0.00	0.00	0.00	468.187.06	532.632.03	1.000.819.20
	06-OTROS PRODUCTOS PETROLIFEROS	0.00	0.00	0.00	0.00	0.00	0.00
	07-GASES ENERGETICOS DEL PETROLEO	0.00	0.00	0.00	0.00	0.00	0.00
	Total	296.746.17	115.011.95	411.758.12	1.471.825.18	1.923.830.31	3.395.655.49

MERCANCÍAS		CABOTAJE			EXTERIOR			Total
		Embarcados	Desembarcados	Total	Embarcados	Desembarcados	Total	
2- SIDEROMETALURGICO	11-CHATARRAS DE HIERRO	0,00	0,00	0,00	73,48	73,48	146,96	146,96
	13-PRODUCTOS SIDERURGICOS	0,00	0,00	0,00	0,00	0,00	0,00	0,00
	10-OTROS MINERALES Y RESIDUOS METALICOS	0,00	0,00	0,00	330.757,46	360.502,84	700.260,31	700.260,31
	36- OTROS PRODUCTOS METALURGICOS	0,00	0,00	0,00	47,74	47,74	95,48	95,48
	08-MINERALES DE HIERRO	0,00	0,00	0,00	0,00	0,00	0,00	0,00
	Total	0,00	0,00	0,00	330.878,68	360.624,06	700.502,74	700.502,74
3-MINERALES NO METALICOS	25-SAL COMUN	0,00	0,00	0,00	237,70	237,70	475,40	475,40
	52-OTROS MINERALES NO METALICOS	0,00	0,00	0,00	0,00	0,00	0,00	0,00
	Total	0,00	0,00	0,00	237,70	237,70	475,40	475,40
4-ABONOS	14-FOSFATOS	0,00	0,00	0,00	0,00	0,00	0,00	0,00
	15-POTASAS	20,30	0,00	20,30	0,00	20,30	20,30	40,60
	16-ABONOS NATURALES Y ARTIFICIALES	0,00	0,00	0,00	0,00	0,00	0,00	0,00
	Total	20,30	0,00	20,30	0,00	20,30	20,30	40,60
5-PRODUCTOS QUIMICOS	17-PRODUCTOS QUIMICOS	22,06	0,00	22,06	602,02	65,40	757,42	779,48
	Total	22,06	0,00	22,06	602,02	65,40	757,42	779,48
6-MATERIALES DE CONSTRUCCION	18-CEMENTO Y CLINKER	0,00	0,00	0,00	0,00	0,00	0,00	0,00
	20-MATERIALES DE CONSTRUCCION ELABORADOS	0,00	0,00	0,00	0,00	0,00	0,00	0,00
	05-ASFALTO	0,00	0,00	0,00	0,00	0,00	0,00	0,00
	Total	0,00	0,00	0,00	0,00	0,00	0,00	0,00
21-CEREALES Y SU HARINA	21-CEREALES Y SU HARINA	0,00	0,00	0,00	0,00	0,00	0,00	0,00
	22-HABAS DE SOJA	0,00	0,00	0,00	0,00	0,00	0,00	0,00
	23-FRUTAS, HORTALIZAS Y LEGUMBRES	0,00	0,00	0,00	0,00	0,00	0,00	0,00

MERCANCIAS		CABOTAJE			EXTERIOR			Total
		Embarcados	Desembarcados	Total	Embarcados	Desembarcados	Total	
7-AGROGANADERO Y ALIMENTARIO	24-VINOS, BEBIDA, ALCOHOLES Y DERIVADOS	0,00	0,00	0,00	47,21	3.158,86	3.206,06	3.206,06
	27-CONSERVAS	0,00	0,00	0,00	19,09	19,09	38,18	38,18
	28-TABACO, CACAO, CAFE Y ESPECIAS	0,00	0,00	0,00	18,61	0,00	18,61	18,61
	29-ACEITES Y GRASAS	0,00	0,00	0,00	6.470,04	23.795,16	30.265,20	30.265,20
	30-OTROS PRODUCTOS ALIMENTICIOS	32,90	0,00	32,90	313,13	309,10	622,24	655,13
	33-PESCADOS CONGELADOS Y REFRIGERADOS	25,23	0,00	25,23	0,00	25,23	25,23	50,47
	37-PIENSO Y FORRAJES	0,00	0,00	0,00	7.498,58	0,00	7.498,58	7.498,58
	Total	58,13	0,00	58,13	14.366,66	27.307,44	41.674,11	41.732,24
8-OTRAS MERCANCIAS	19-MADERAS Y CORCHO	20,87	0,00	20,87	46,28	46,28	92,56	113,43
	26-PAPEL Y PASTA	0,00	0,00	0,00	152,04	152,04	304,09	304,09
	31-APARATOS, HERRAMIENTAS Y REPUESTOS	0,00	0,00	0,00	23,29	23,29	46,58	46,58
	34-BESTO DE MERCANCIAS	5.021,50	8,00	5.029,50	6.186,07	6.109,50	12.385,66	17.415,16
	Total	5.042,37	8,00	5.050,37	6.407,68	6.421,20	12.828,88	17.879,25
9-VEHICULOS Y ELEMENTOS DE TRANSPORTE	32-VEHÍCULOS Y SUS PIEZAS	0,00	0,00	0,00	63,58	63,58	127,16	127,16
	38-TARA DE EQUIPAMIENTO (RO-RO)	2,22	0,00	2,22	0,00	0,00	0,00	2,22
	39-TARA DE CONTENEDORES	33,09	4,50	37,59	631,48	1.283,77	1.915,25	1.952,83
	Total	35,31	4,50	39,81	695,06	1.347,35	2.042,41	2.082,21
Total	301.924,34	115.024,45	416.948,79	1.834.102,08	2.328.853,76	4.162.956,74	4.570.905,52	

Clasificación de las mercancías en tránsito según su naturaleza y presentación

A

MERCANCIAS	Graneles Líquidos			Graneles Sólidos			Mercancía General Contenedores			
	Embarcados	Desembarcados	Total	Embarcados	Desembarcados	Total	Embarcados	Desembarcados	Total	
1-ENERGETICO	01-PETROLEO CRUDO	0,00	0,00	0,00	0,00	0,00	0,00	0,00	0,00	0,00
	02-FUELOIL	0,00	0,00	0,00	0,00	0,00	0,00	0,00	0,00	0,00
	03-GASOIL	13.603,73	112.289,76	125.893,49	0,00	0,00	0,00	0,00	0,00	0,00
	04-GASOLINA	168.172,30	532.632,03	1.000.823,33	0,00	0,00	0,00	15,96	0,00	15,96
	06-OTROS PRODUCTOS PETROLIFEROS	0,00	0,00	0,00	0,00	0,00	0,00	0,00	0,00	0,00
	07-GASES ENERGETICOS DEL PETROLEO	0,00	0,00	0,00	0,00	0,00	0,00	0,00	0,00	0,00
	12-CARBONES Y COQUE DE PETROLEO	0,00	0,00	0,00	13.648,84	74.386,03	88.035,76	0,00	0,00	0,00
	35-GAS NATURAL	0,00	0,00	0,00	0,00	0,00	0,00	0,00	0,00	0,00
	51-BIOCOMBUSTIBLES	1.273.082,16	1.310.184,17	2.592.566,03	0,00	0,00	0,00	40,07	40,07	98,14
Total	1.754.857,49	1.064.406,26	3.719.263,74	13.648,84	74.386,03	88.035,76	65,03	49,07	114,10	
2-SIDEROMETALURGICO	08-MINERAL DE HIERRO	0,00	0,00	0,00	0,00	0,00	0,00	0,00	0,00	0,00
	10-OTROS MINERALES Y RESIDUOS METALICOS	0,00	0,00	0,00	330.636,56	360.460,78	700.097,34	120,00	12,06	162,06
	11-CHATARRAS DE HIERRO	0,00	0,00	0,00	0,00	0,00	0,00	73,48	73,48	146,96
	13-PRODUCTOS SIDERURGICOS	0,00	0,00	0,00	0,00	0,00	0,00	0,00	0,00	0,00
	36-OTROS PRODUCTOS METALURGICOS	0,00	0,00	0,00	0,00	0,00	0,00	47,74	47,74	95,48
	Total	0,00	0,00	0,00	330.636,56	360.460,78	700.097,34	242,12	163,28	405,40
3-MINERALES NO METALICOS	25-SAL COMUN	0,00	0,00	0,00	0,00	0,00	0,00	237,70	237,70	475,40
	52-OTROS MINERALES NO METALICOS	0,00	0,00	0,00	0,00	0,00	0,00	0,00	0,00	0,00
	Total	0,00	0,00	0,00	0,00	0,00	0,00	237,70	237,70	475,40
4-ABONOS	14-FOSEAITOS	0,00	0,00	0,00	0,00	0,00	0,00	0,00	0,00	0,00
	15-POTASAS	0,00	0,00	0,00	0,00	0,00	0,00	20,30	20,30	40,60
	16-ABONOS NATURALES Y ARTIFICIALES	0,00	0,00	0,00	0,00	0,00	0,00	0,00	0,00	0,00
	Total	0,00	0,00	0,00	0,00	0,00	0,00	20,30	20,30	40,60

MERCANCÍAS		Graneles Líquidos			Graneles Sólidos			Mercancía General Contenedores		
		Embarcados	Desembarcados	Total	Embarcados	Desembarcados	Total	Embarcados	Desembarcados	Total
5-PRODUCTOS QUÍMICOS	17-PRODUCTOS QUÍMICOS	0,00	0,00	0,00	0,00	0,00	0,00	714,08	65,40	779,48
	Total	0,00	0,00	0,00	0,00	0,00	0,00	714,08	65,40	779,48
6-MATERIALES DE CONSTRUCCION	05-ASFALTO	0,00	0,00	0,00	0,00	0,00	0,00	0,00	0,00	0,00
	18-CEMENTO Y CLINKER	0,00	0,00	0,00	0,00	0,00	0,00	0,00	0,00	0,00
	20-MATERIALES DE CONSTRUCCION ELABORADOS	0,00	0,00	0,00	0,00	0,00	0,00	0,00	0,00	0,00
	Total	0,00	0,00	0,00	0,00	0,00	0,00	0,00	0,00	0,00
7-AGROGANADERO Y ALIMENTARIO	21-CEREALES Y SU HARINA	0,00	0,00	0,00	0,00	0,00	0,00	0,00	0,00	0,00
	22-HABAS DE SOJA	0,00	0,00	0,00	0,00	0,00	0,00	0,00	0,00	0,00
	23-FRUTAS, HORTALIZAS Y LEGUMBRES	0,00	0,00	0,00	0,00	0,00	0,00	0,00	0,00	0,00
	24-VINOS, BEBIDA, ALCOHOLES Y DERIVADOS	0,00	0,00	0,00	0,00	0,00	0,00	47,21	0,00	47,21
	27-CONSERVAS	0,00	0,00	0,00	0,00	0,00	0,00	19,09	19,09	38,18
	28-TABACO, CACAO, CAFE Y ESPECIAS	0,00	0,00	0,00	0,00	0,00	0,00	18,61	0,00	18,61
	29-ACEITES Y GRASAS	6.470,04	23.795,16	30.265,20	0,00	0,00	0,00	0,00	0,00	0,00
	30-OTROS PRODUCTOS ALIMENTICIOS	0,00	0,00	0,00	0,00	0,00	0,00	346,03	309,10	655,13
	33-PESCADOS CONGELADOS Y REFRIGERADOS	0,00	0,00	0,00	0,00	0,00	0,00	25,23	25,23	50,47
37-PIENSO Y FORRAJES	0,00	0,00	0,00	7.498,58	0,00	7.498,58	0,00	0,00	0,00	
Total	6.470,04	23.795,16	30.265,20	7.498,58	0,00	7.498,58	456,17	353,43	809,60	
8-OTRAS MERCANCIAS	10-MADERAS Y CORCHO	0,00	0,00	0,00	0,00	0,00	0,00	67,15	46,28	113,43
	26-PAPEL Y PASTA	0,00	0,00	0,00	0,00	0,00	0,00	152,04	152,04	304,09
	31-APARATOS, HERRAMIENTAS Y REPUESTOS	0,00	0,00	0,00	0,00	0,00	0,00	23,29	23,29	46,58
	34-RESTO DE MERCANCIAS	0,00	0,00	0,00	0,00	0,00	0,00	6.207,59	6.207,59	12.415,18
	Total	0,00	0,00	0,00	0,00	0,00	0,00	6.450,07	6.429,20	12.879,28
9-VEHICULOS Y ELEMENTOS DE TRANSPORTE	32-VEHICULOS Y SUS PIEZAS	0,00	0,00	0,00	0,00	0,00	0,00	63,58	63,58	127,16
	38-TARA DE EQUIPAMIENTO (RO-RO)	0,00	0,00	0,00	0,00	0,00	0,00	0,00	0,00	0,00
	39-TARA DE CONTENEDORES	0,00	0,00	0,00	0,00	0,00	0,00	664,56	1.288,27	1.952,83
	Total	0,00	0,00	0,00	0,00	0,00	0,00	728,14	1.351,85	2.079,99
Total	1.761.327,53	1.988.201,41	3.749.528,94	360.783,98	443.847,71	804.631,69	8.913,61	8.670,23	17.583,85	

B

MERCANCÍAS		Mercancía General Convencional			Total Mercancía General			Total		
		Embarcados	Desembarcados	Total	Embarcados	Desembarcados	Total	Embarcados	Desembarcados	Total
1-ENERGETICO	01-PETROLEO CRUDO	0,00	0,00	0,00	0,00	0,00	0,00	0,00	0,00	0,00
	02-FUELOIL	0,00	0,00	0,00	0,00	0,00	0,00	0,00	0,00	0,00
	03-GASOIL	0,00	0,00	0,00	0,00	0,00	0,00	13.603,73	112.280,76	125.803,49
	04-GASOLINA	0,00	0,00	0,00	15,96	0,00	15,96	468.187,26	532.632,03	1.000.819,29
	06-OTROS PRODUCTOS PETROLIFEROS	0,00	0,00	0,00	0,00	0,00	0,00	0,00	0,00	0,00
	07-GASES ENERGETICOS DEL PETROLEO	0,00	0,00	0,00	0,00	0,00	0,00	0,00	0,00	0,00
	12-CARBONES Y COQUE DE PETROLEO	0,00	0,00	0,00	0,00	0,00	0,00	13.648,84	74.386,93	88.035,76
	35-GAS NATURAL	0,00	0,00	0,00	0,00	0,00	0,00	0,00	0,00	0,00
	51-BIOCOMBUSTIBLES	0,00	0,00	0,00	49,07	49,07	98,14	1.273.331,53	1.319.553,54	2.592.665,07
Total	0,00	0,00	0,00	65,03	49,07	114,10	1.768.571,35	2.038.842,25	3.807.413,61	
2-SIDEROMETALURGICO	08-MINERAL DE HIERRO	0,00	0,00	0,00	0,00	0,00	0,00	0,00	0,00	0,00
	10-OTROS MINERALES Y RESIDUOS METALICOS	0,00	0,00	0,00	120,90	42,06	162,96	339.757,46	369.502,84	709.260,31
	11-CHATARRAS DE HIERRO	0,00	0,00	0,00	73,48	73,48	146,96	73,48	73,48	146,96
	13-PRODUCTOS SIDERURGICOS	0,00	0,00	0,00	0,00	0,00	0,00	0,00	0,00	0,00
	36-OTROS PRODUCTOS METALURGICOS	0,00	0,00	0,00	47,74	47,74	95,48	47,74	47,74	95,48
	Total	0,00	0,00	0,00	242,12	163,28	405,40	339.878,68	369.624,06	709.502,74
3-MINERALES NO METALICOS	25-SAL COMUN	0,00	0,00	0,00	237,70	237,70	475,40	237,70	237,70	475,40
	52-OTROS MINERALES NO METALICOS	0,00	0,00	0,00	0,00	0,00	0,00	0,00	0,00	0,00
	Total	0,00	0,00	0,00	237,70	237,70	475,40	237,70	237,70	475,40
4-ABONOS	14-FOSEATOS	0,00	0,00	0,00	0,00	0,00	0,00	0,00	0,00	0,00
	15-POTASAS	0,00	0,00	0,00	20,30	20,30	40,60	20,30	20,30	40,60
	16-ABONOS NATURALES Y ARTIFICIALES	0,00	0,00	0,00	0,00	0,00	0,00	0,00	0,00	0,00
	Total	0,00	0,00	0,00	20,30	20,30	40,60	20,30	20,30	40,60
5-PRODUCTOS QUIMICOS	17-PRODUCTOS QUIMICOS	0,00	0,00	0,00	714,08	65,40	779,48	714,08	65,40	779,48
	Total	0,00	0,00	0,00	714,08	65,40	779,48	714,08	65,40	779,48
	05-ASFALTO	0,00	0,00	0,00	0,00	0,00	0,00	0,00	0,00	0,00

MERCANCÍAS		Mercancía General Convencional			Total Mercancía General			Total		
		Embarcados	Desembarcados	Total	Embarcados	Desembarcados	Total	Embarcados	Desembarcados	Total
6-MATERIALES DE CONSTRUCCION	18-CEMENTO Y CLINKER	0,00	0,00	0,00	0,00	0,00	0,00	0,00	0,00	0,00
	20-MATERIALES DE CONSTRUCCION ELABORADOS	0,00	0,00	0,00	0,00	0,00	0,00	0,00	0,00	0,00
	Total	0,00	0,00	0,00	0,00	0,00	0,00	0,00	0,00	0,00
7-AGROGANADERO Y ALIMENTARIO	21-CEREALES Y SU HARINA	0,00	0,00	0,00	0,00	0,00	0,00	0,00	0,00	0,00
	22-HABAS DE SOJA	0,00	0,00	0,00	0,00	0,00	0,00	0,00	0,00	0,00
	23-FRUTAS, HORTALIZAS Y LEGUMBRES	0,00	0,00	0,00	0,00	0,00	0,00	0,00	0,00	0,00
	24-VINOS, BEBIDA, ALCOHOLES Y DERIVADOS	0,00	3.158,86	3.158,86	47,21	3.158,86	3.206,06	47,21	3.158,86	3.206,06
	27-CONSERVAS	0,00	0,00	0,00	19,09	19,09	38,19	19,09	19,09	38,19
	28-TABACO, CACAO, CAFE Y ESPECIAS	0,00	0,00	0,00	18,61	0,00	18,61	18,61	0,00	18,61
	29-ACEITES Y GRASAS	0,00	0,00	0,00	0,00	0,00	0,00	6.470,04	23.795,16	30.265,20
	30-OTROS PRODUCTOS ALIMENTICIOS	0,00	0,00	0,00	346,03	309,10	655,13	346,03	309,10	655,13
33-PESCADOS CONGELADOS Y REFRIGERADOS	0,00	0,00	0,00	35,23	35,23	50,47	35,23	35,23	50,47	
37-PIENSO Y FORRAJES	0,00	0,00	0,00	0,00	0,00	0,00	7.498,58	0,00	7.498,58	
Total	0,00	3.158,86	3.158,86	456,17	3.512,29	3.968,46	14.424,79	27.307,44	41.732,24	
8-OTRAS MERCANCIAS	10-MADERAS Y CORCHO	0,00	0,00	0,00	67,15	46,28	113,43	67,15	46,28	113,43
	26-PAPEL Y PASTA	0,00	0,00	0,00	152,04	152,04	304,09	152,04	152,04	304,09
	31-APARATOS, HERRAMIENTAS Y REPUESTOS	0,00	0,00	0,00	23,29	23,29	46,58	23,29	23,29	46,58
	34-RESTO DE MERCANCIAS	4.999,97	0,00	4.999,97	11.207,56	6.207,59	17.415,16	11.207,56	6.207,59	17.415,16
	Total	4.999,97	0,00	4.999,97	11.450,05	6.429,20	17.879,25	11.450,05	6.429,20	17.879,25
9-VEHICULOS Y ELEMENTOS DE TRANSPORTE	32-VEHICULOS Y SUS PIEZAS	0,00	0,00	0,00	63,58	63,58	127,16	63,58	63,58	127,16
	38-TARA DE EQUIPAMIENTO (RO-RO)	2,22	0,00	2,22	2,22	0,00	2,22	2,22	0,00	2,22
	30-TARA DE CONTENEDORES	0,00	0,00	0,00	664,56	1.288,17	1.952,83	664,56	1.288,17	1.952,83
	Total	2,22	0,00	2,22	730,36	1.351,85	2.082,21	730,36	1.351,85	2.082,21
Total	5.002,19	3.158,86	8.161,05	13.915,81	11.829,09	25.744,90	2.130.027,32	2.441.878,21	4.579.905,52	

Tráfico interior

Embarcados	Desembarcados	Total
6.496,56	6.477,69	12.974,24

Avituallamientos

Conceptos	Toneladas
Agua	21.034,00
Combustible	163.869,00
Hielo	0,00
Uso industrial en los muelles	0,00
Total	184.903,00

Pesca capturada

TIPOS	PESO (kg)	VALOR EN 1ª VENTA (euros)
CRUSTÁCEOS	111.235,00	1.125.145,83
MOLUSCOS	320.755,00	1.968.298,90
PECES	1.470.762,00	7.865.093,02
Total	1.902.752,00	10.958.537,75

Tráfico de contenedores

Contenedores de 20 pies

		Cabotaje		Exterior		Total	
		Número	Toneladas	Número	Toneladas	Número	Toneladas
Embarcados	Con carga	3.903	82.424,62	959	22.150,75	4.862	104.575,37
	Vacios	33	81,94	101	302,36	134	384,30
	Total	3.936	82.506,56	1.060	22.453,10	4.996	104.959,66
Desembarcados	Con carga	108	2.403,64	293	6.227,83	401	8.631,47
	Vacios	4.136	8.344,38	83	177,91	4.219	8.522,29
	Total	4.244	10.748,02	376	6.405,74	4.620	17.153,76
Total	8.180	93.254,58	1.436	28.858,84	9.616	122.113,43	

Total contenedores equivalentes a 20 pies (TEUS)

		Cabotaje		Exterior		Total	
		Teus	Toneladas	Teus	Toneladas	Teus	Toneladas
Embarcados	Con carga	23.926,30	272.042,73	14.706,90	196.897,02	38.633,20	468.939,75
	Vacios	309,30	581,74	467,10	1.073,08	776,40	1.654,82
	Total	24.235,60	272.624,47	15.174,00	197.970,10	39.409,60	470.594,56
Desembarcados	Con carga	4.102,30	43.765,62	2.024,60	28.857,54	6.126,90	72.623,15
	Vacios	22.132,60	48.082,00	1.347,30	2.912,70	23.479,90	50.994,69
	Total	26.234,90	91.847,61	3.371,90	31.770,23	29.606,80	123.617,84
Total	50.470,50	364.472,08	18.545,90	229.740,33	69.016,40	594.212,41	

Contenedores mayores de 20 pies

		Cabotaje		Exterior		Total	
		Número	Toneladas	Número	Toneladas	Número	Toneladas
Embarcados	Con carga	9.917	189.618,11	6.863	174.746,27	16.780	364.364,38
	Vacios	138	499,80	179	770,72	317	1.270,52
	Total	10.055	190.117,91	7.042	175.516,99	17.097	365.634,90
Desembarcados	Con carga	1.997	41.361,98	861	22.629,70	2.858	63.991,68
	Vacios	8.905	39.737,61	626	2.734,79	9.531	42.472,40
	Total	10.902	81.099,59	1.487	25.364,49	12.389	106.464,08
Total		20.957	271.217,50	8.529	200.881,49	29.486	472.098,98

Contenedores equivalentes a 20 pies (TEUS) en tránsito

		Cabotaje		Exterior		Total	
		Teus	Toneladas	Teus	Toneladas	Teus	Toneladas
Embarcados	Con carga	14,00	175,97	645,00	8.737,64	659,00	8.913,61
	Vacios	0,00	0,00	0,00	0,00	0,00	0,00
	Total	14,00	175,97	645,00	8.737,64	659,00	8.913,61
Desembarcados	Con carga	2,00	12,50	611,00	8.657,73	613,00	8.670,23
	Vacios	0,00	0,00	0,00	0,00	0,00	0,00
	Total	2,00	12,50	611,00	8.657,73	613,00	8.670,23
Total		16,00	188,47	1.256,00	17.395,37	1.272,00	17.583,85

Total contenedores de 20 pies o mayores

		Cabotaje		Exterior		Total	
		Número	Toneladas	Número	Toneladas	Número	Toneladas
Embarcados	Con carga	13.820	272.042,73	7.822	196.897,02	21.642	468.939,75
	Vacíos	171	581,74	280	1.073,08	451	1.654,82
	Total	13.991	272.624,47	8.102	197.970,1	22.093	470.594,56
Desembarcados	Con carga	2.105	43.765,62	1.154	28.857,54	3.259	72.623,15
	Vacíos	13.041	48.082,00	709	2.912,70	13.750	50.994,69
	Total	15.146	91.847,61	1.863	31.770,23	17.009	123.617,84
Total		29.137	364.472,08	9.965	229.740,33	39.102	594.212,41

Mercancías transportadas en contenedores clasificadas según su naturaleza

Mercancías		Cabotaje			Exterior			Total
		Embarcados	Desembarcos	Total	Embarcados	Desembarcados	Total	
1 - Energético	35 - Gas natural	0,00	0,00	0,00	0,00	0,00	0,00	0,00
	12 - Carbones y coque de petróleo	225,11	0,00	225,11	0,00	915,34	915,34	1140,46
	51 - Biocombustibles	23.047,78	141,73	23.189,51	49,07	283,56	332,63	23.522,13
	01 - Petróleo crudo	0,00	0,00	0,00	0,00	0,00	0,00	0,00
	02 - Fueloil	36,58	0,00	36,58	15,13	0,00	15,13	51,71
	03 - Gasoil	0,00	0,00	0,00	0,00	0,00	0,00	0,00
	04 - Gasolina	0,00	0,00	0,00	15,96	15,96	31,92	31,92
	06 - Otros productos petrolíferos	436,86	252,00	688,86	22,36	0,00	22,36	711,22
	07 - Gases energéticos del petróleo	0,00	0,00	0,00	0,00	0,00	0,00	0,00
	Total	23.746,34	393,73	24.140,06	102,52	1.214,86	1.317,37	25.457,44

Mercancías		Cabotaje			Exterior			Total
		Embarcados	Desembarcos	Total	Embarcados	Desembarcados	Total	
2 - Siderometalúrgico	11 - Chatarras de hierro	3,05	16.136,35	16.139,40	73,48	73,48	146,96	16.286,36
	13 - Productos siderúrgicos	16.076,16	144,13	16.220,29	741,90	0,00	741,90	16.962,19
	10 - Otros minerales y residuos metálicos	1,20	225,50	226,70	162,06	2.647,04	2.810,01	3.036,71
	36 - Otros productos metalúrgicos	183,28	33,75	217,03	176,39	4.145,69	4.322,08	4.539,11
	08 - Mineral de hierro	0,00	0,00	0,00	0,00	0,00	0,00	0,00
	Total	16.263,69	16.539,74	32.803,42	1.154,73	6.866,21	8.020,95	40.824,37
3 - Minerales no metálicos	25 - Sal común	647,80	0,00	647,80	351,20	260,43	611,62	1.259,42
	52 - Otros minerales no metálicos	1.566,68	62,29	1.628,97	0,00	24,56	24,56	1.653,53
	Total	2.214,48	62,29	2.276,77	351,20	284,99	636,19	2.912,95
4 - Abonos	14 - Fosfatos	24,50	0,00	24,50	0,00	0,00	0,00	24,50
	15 - Potasas	20,30	0,00	20,30	20,30	0,00	20,30	40,60
	16 - Abonos naturales y artificiales	2.632,38	0,00	2.632,38	1.705,55	0,00	1.705,55	4.337,93
	Total	2.677,18	0,00	2.677,18	1.725,85	0,00	1.725,85	4.403,03
5 - Productos químicos	17 - Productos químicos	27.220,43	992,51	28.212,94	1.360,78	23.614,22	24.975,00	53.187,94
	Total	27.220,43	992,51	28.212,94	1.360,78	23.614,22	24.975,00	53.187,94
6 - Materiales de construcción	18 - Cemento y clinker	5.597,04	0,00	5.597,04	0,00	0,00	0,00	5.597,04
	20 - Materiales de construcción elaborados	10.685,43	5,41	10.690,85	0,00	6,76	6,76	10.697,61
	05 - Asfalto	87,68	0,00	87,68	0,00	0,00	0,00	87,68
	Total	16.370,15	5,41	16.375,56	0,00	6,76	6,76	16.382,32
21 - Cereales y su harina	21 - Cereales y su harina	8.725,79	10,14	8.765,92	12,65	9.274,73	9.287,38	18.053,30
	22 - Habas de soja	0,02	0,00	0,02	0,00	0,00	0,00	0,02

Mercancías		Cabotaje			Exterior			Total
		Embarcados	Desembarcos	Total	Embarcados	Desembarcados	Total	
7 - Agroganadero y alimentario	23 - Frutas, hortalizas y legumbres	13.174,03	0,00	13.174,03	95,20	6.604,67	6.699,87	19.873,89
	24 - Vinos, bebida, alcoholes y derivados	10.101,25	150,91	10.342,17	10.517,78	63.225,01	73.742,81	84.084,97
	27 - Conservas	3.206,23	2,51	3.208,74	19,09	31.328,88	31.347,97	34.556,71
	28 - Tabaco, cacao, café y especias	666,73	5,13	671,85	802,00	87,76	890,75	1.562,60
	29 - Aceites y grasas	7.641,71	0,54	7.642,25	101,24	6.773,66	6.874,90	14.517,14
	30 - Otros productos alimenticios	15.732,84	14,92	15.747,76	1.088,12	1.881,00	2.969,12	18.716,88
	33 - Pescados congelados y refrigerados	33,90	0,00	33,90	25,23	0,00	25,23	59,13
	37 - Pienso y forrajes	24.435,73	0,14	24.435,86	0,00	2.726,63	2.726,63	27.162,50
	Total	83.808,21	214,28	84.022,50	12.662,31	121.902,35	134.564,66	218.587,15
8 - Otras mercancías	19 - Maderas y corcho	1.029,27	0,00	1.029,27	236,30	46,28	282,58	1.311,85
	26 - Papel y pasta	824,02	12.815,67	13.640,50	152,04	175,70	327,75	13.968,34
	31 - Aparatos, herramientas y repuestos	9.210,65	589,34	9.799,99	94,93	2.078,87	2.173,8	11.973,79
	34 - Resto de mercancías	33.816,70	3.476,00	37.292,70	6.574,20	9.233,20	15.807,40	53.100,10
	Total	44.881,54	16.881,01	61.762,56	7.057,47	11.534,05	18.591,52	80.354,08
9 - Vehículos y elementos de transporte	32 - Automóviles y sus piezas	2.180,48	14,23	2.194,71	63,58	82,54	146,12	2.340,83
	38 - Tara de equipamiento (Ro-ro)	0,00	0,00	0,00	0,00	0,00	0,00	0,00
	39 - Tara de contenedores	53.261,98	56.744,42	110.006,39	7.291,79	32.464,12	39.755,91	149.762,30
	Total	55.442,45	56.758,64	112.201,1	7.355,37	32.546,66	30.002,03	152.103,13
Total	272.624,47	91.847,61	364.472,08	31.770,23	197.970,10	229.740,33	594.212,41	

Contenedores de 20 pies o mayores en tránsito

		Cabotaje		Exterior		Total	
		Número	Toneladas	Número	Toneladas	Número	Toneladas
Embarcados	Con carga	8	175.97	437	8.737.64	445	8.913.61
	Vacíos	0	0.00	0	0.00	0	0.00
	Total	8	175.97	437	8.737.64	445	8.913.61
Desembarcados	Con carga	1	12.50	404	8.657.73	405	8.670.23
	Vacíos	0	0.00	0	0.00	0	0.00
	Total	1	12.50	404	8.657.73	405	8.670.23
Total		9	188.47	841	17.395.37	850	17.583.85

Resumen general del tráfico marítimo

Cuadro general nº 1

Conceptos		Toneladas
Graneles líquidos	Productos petrolíferos	16.482.674,99
	Gas natural	3.162.051,48
	Otros líquidos	5.475.204,49
	Total	25.119.930,95
Graneles sólidos	Total	6.662.398,78
Mercancía general	Total	984.753,86
Tráfico interior	Total	12.974,24
Avituallamiento	Productos petrolíferos	163.869,00
	Resto	21.034,00
	Total	184.903,00

Conceptos		Toneladas
Pesca fresca	Total	1.902,75
Total		32.966.863,58

Cuadro general nº 2

Incluido el tráfico interior, avituallamiento y pesca fresca

Conceptos	Toneladas
Mercancías embarcadas	12.426.415,93
Mercancías desembarcadas	20.540.447,65
Mercancías transbordadas	0,00
Total	32.966.863,58

Cuadro general nº 3

Conceptos	Toneladas	
	Parciales	Totales
Comercio exterior		23.301.300,63
Importadas		16.882.587,70
	Graneles líquidos	13.445.894,23
	Graneles sólidos	3.398.058,03
	Mercancía general	38.635,44
Exportadas		6.418.712,93
	Graneles líquidos	4.162.522,91
	Graneles sólidos	1.937.754,92
	Mercancía general	318.435,10

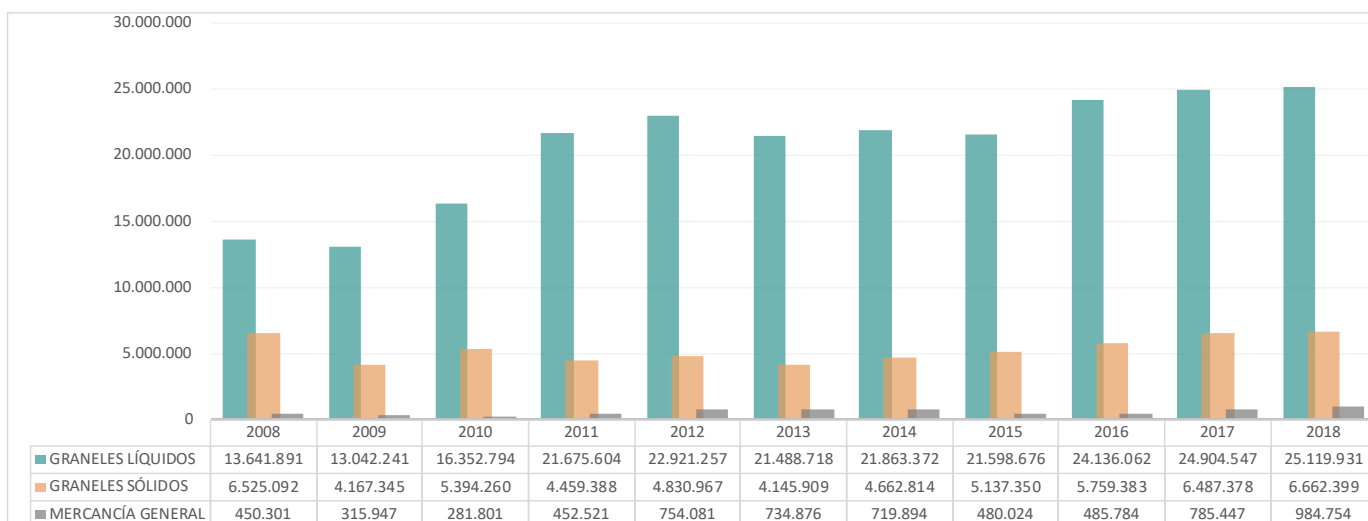
Conceptos	Toneladas	
	Parciales	Totales
Comercio nacional		4.673.292,25
Mercancías en tránsito		4.577.950,47
Mercancías transbordadas		0,00
Taras de equipamientos		214.540,22
Pesca fresca, avituallamiento y tráfico interior		199.779,99
Total		32.966.863,56

Tráfico terrestre

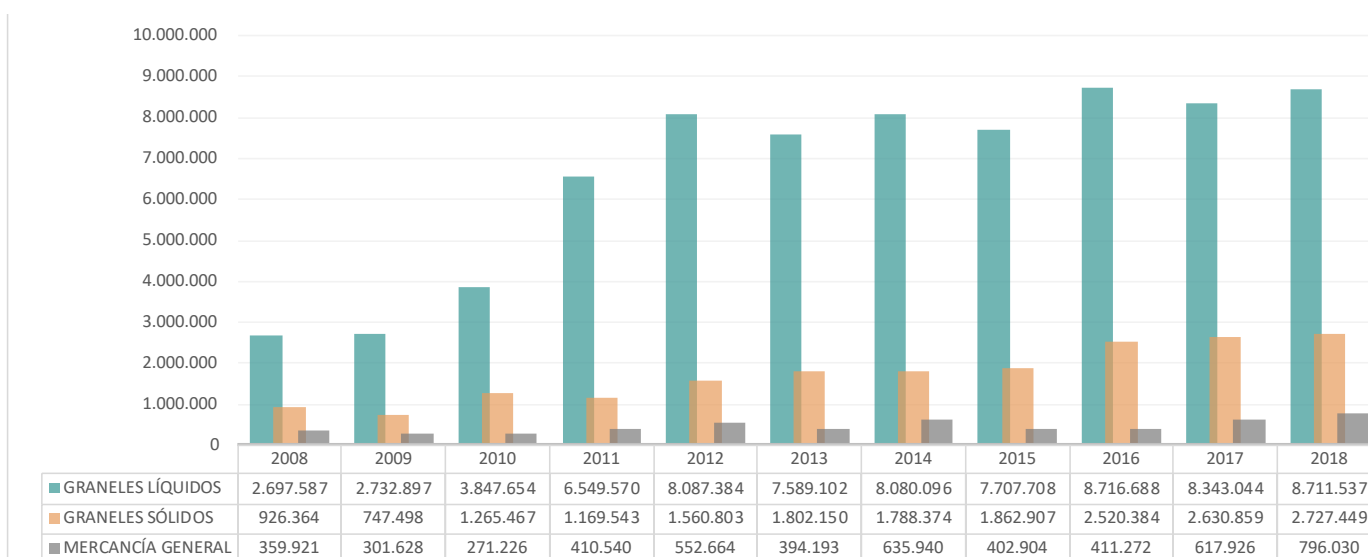
Medio de transporte utilizado para la entrada o salida de la zona del servicio del puerto	Cargadas en Barco	Descargadas de Barco	Total
Ferrocarril	98.641,19	333.425,47	432.066,66
Carretera	3.058.550,68	3.337.583,87	6.396.134,55
Tubería	6.920.617,77	14.414.779,17	21.335.396,93
Otros medios	0,00	0,00	0,00
Sin transporte terrestre	2.157.206,74	2.446.278,70	4.603.485,44
Total de mercancía según transporte	12.235.016,38	20.532.067,21	32.767.083,58
Pesca, avituallamiento y tráfico interior o local	191.399,56	8.380,44	199.780,00
Total	12.419.919,38	20.533.969,96	32.966.863,58

Gráficos y series históricas

Tráfico de mercancías (Tm)



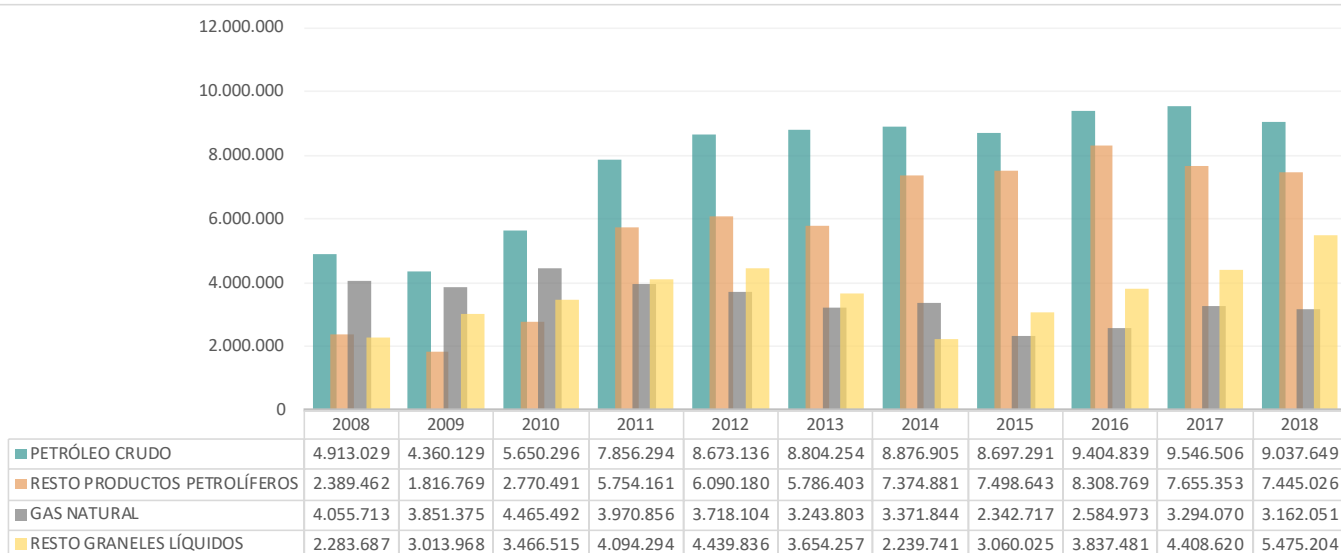
Carga de mercancías (Tm)



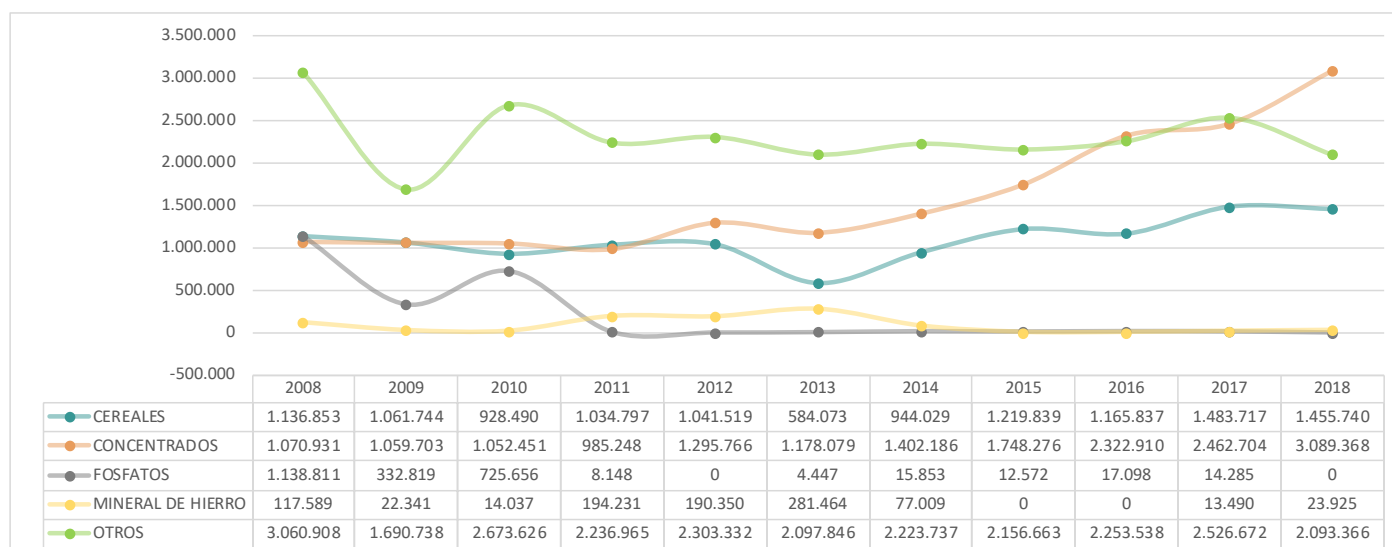
Descarga de mercancías (Tm)



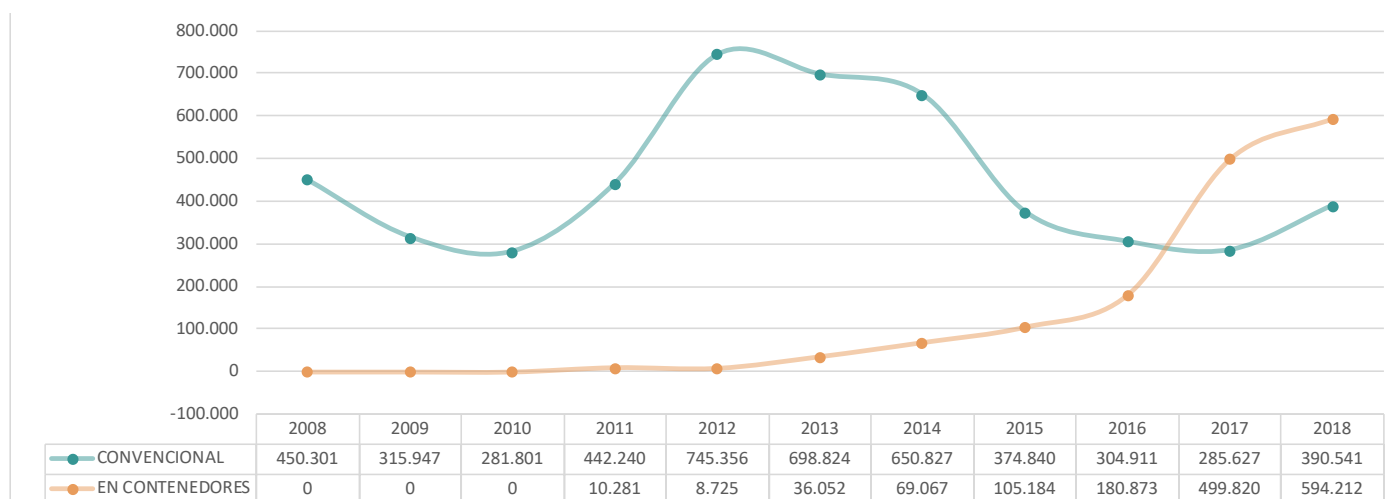
Graneles líquidos (Tm)



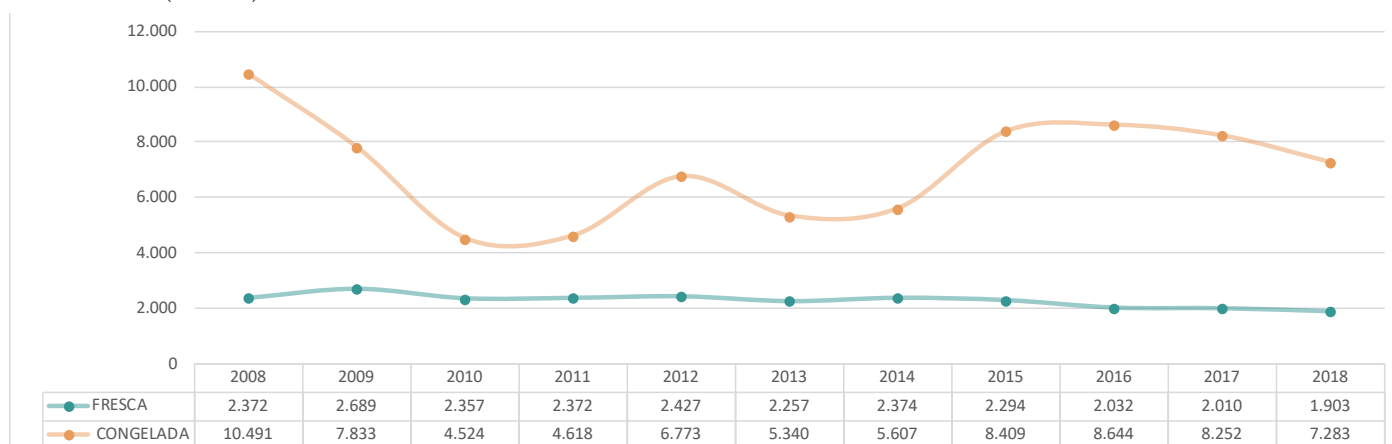
Graneles sólidos (Tm)



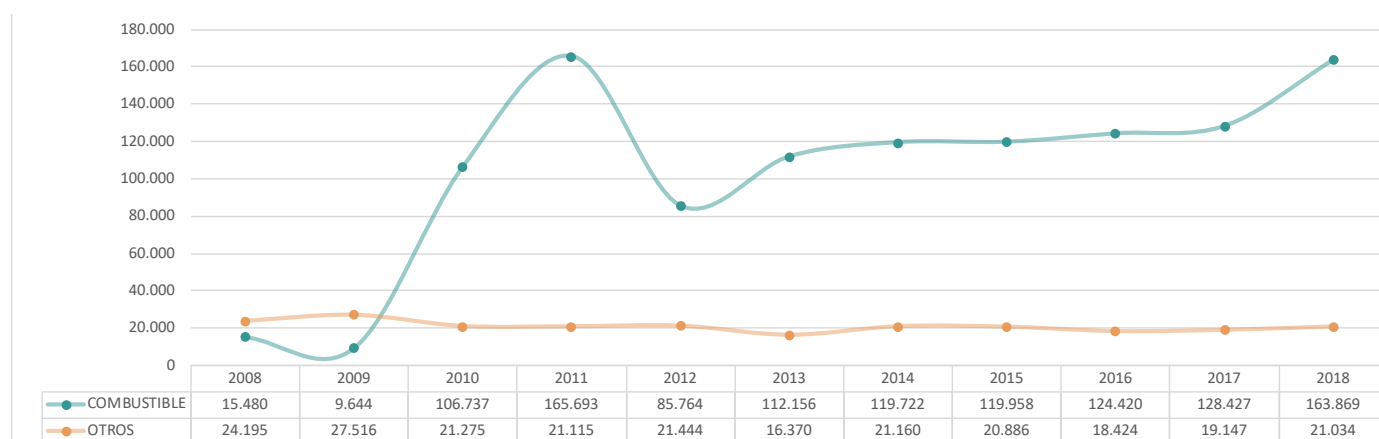
Mercancía general (Tm)



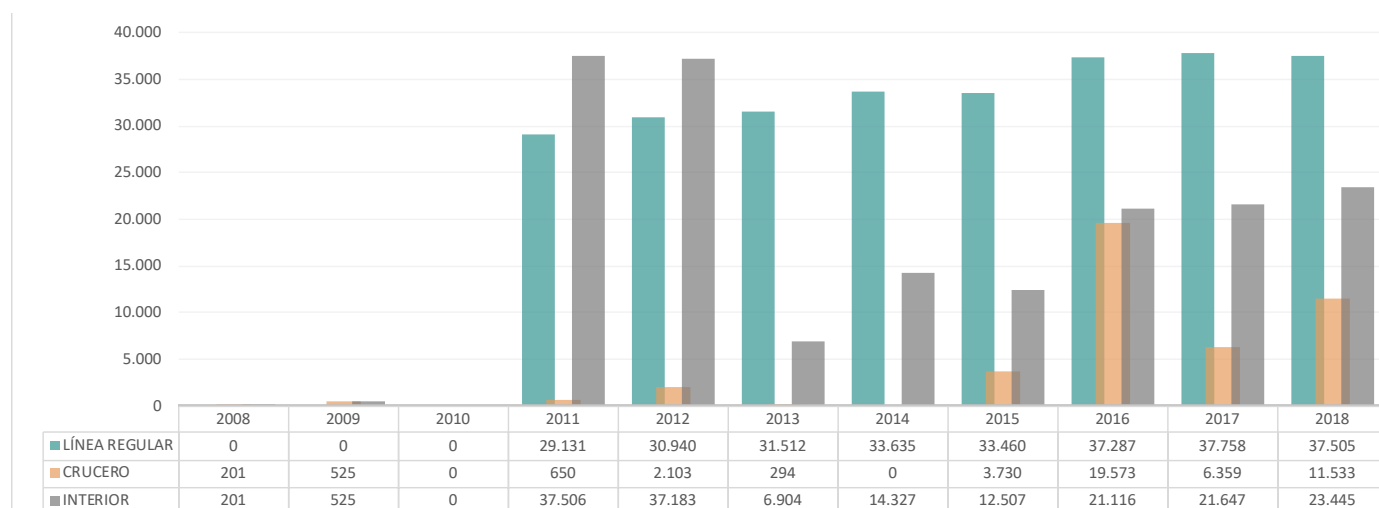
Pesca (Tm)



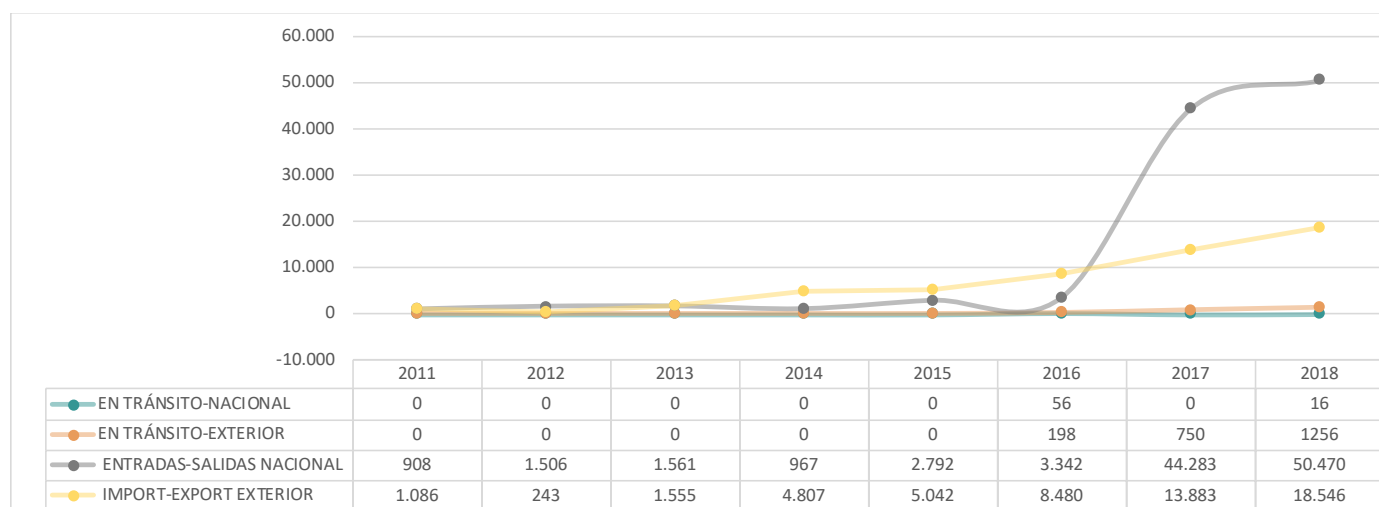
Avituallamiento (Tm)



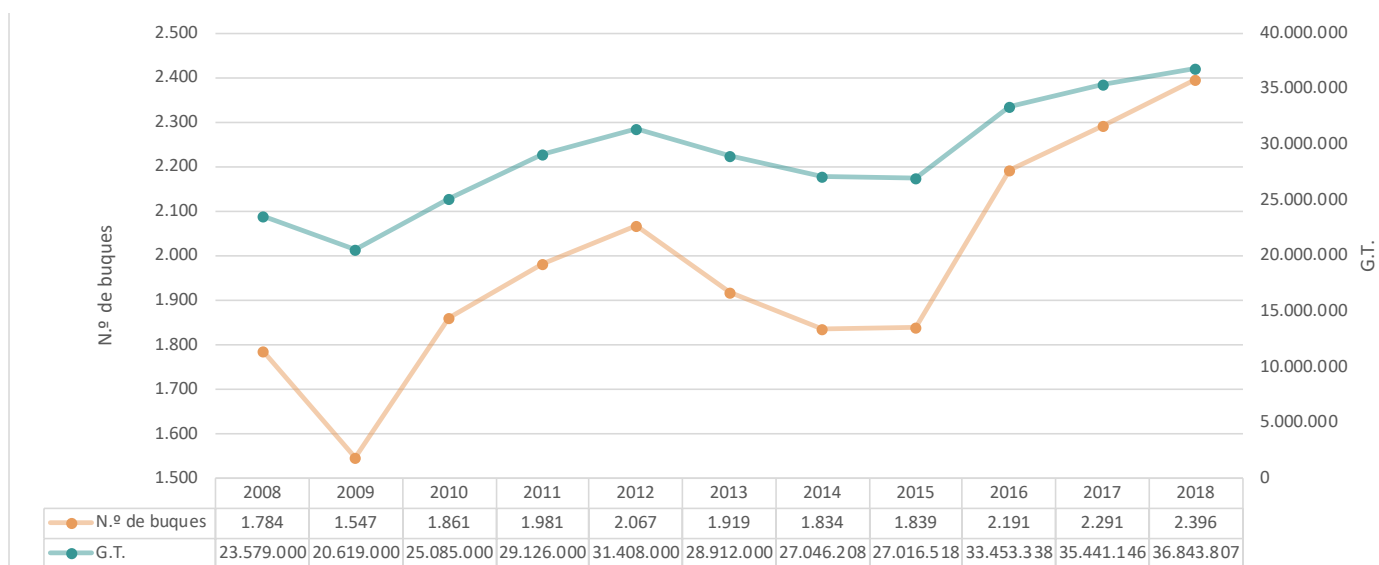
Pasajeros (número)



Contenedores (TEUS)



Buques



Evolución histórica del tráfico

Año	Carga	Descarga	Total
1906	2.317.818	228.816	2.546.634
1907	2.540.138	238.483	2.778.621
1908	2.579.431	299.646	2.879.077
1909	2.422.416	305.898	2.728.314
1910	2.604.468	324.046	2.928.514
1911	3.127.562	358.078	3.485.640
1912	3.214.333	365.440	3.579.773
1913	3.112.345	360.302	3.472.647
1914	2.689.974	347.255	3.037.229
1915	2.243.399	288.981	2.532.380
1916	2.736.190	339.391	3.075.581
1917	2.161.366	322.696	2.484.062
1918	1.226.633	186.283	1.412.916
1919	905.838	196.598	1.102.436
1920	1.661.569	205.940	1.867.509
1921	1.491.916	231.097	1.723.013
1922	2.088.024	241.587	2.329.611
1923	1.913.412	244.686	2.158.098
1924	2.320.751	258.431	2.579.182
1925	2.284.578	292.530	2.577.108

Año	Carga	Descarga	Total
1926	2.233.315	233.280	2.466.595
1927	2.478.612	296.847	2.775.459
1928	2.929.038	272.059	3.201.097
1929	3.164.120	312.712	3.476.832
1930	3.040.881	318.193	3.359.074
1931	2.010.641	218.538	2.229.179
1932	1.839.245	149.396	1.988.641
1933	2.044.807	199.677	2.244.484
1934	2.170.497	199.446	2.369.943
1935	2.158.109	202.067	2.360.176
1936	1.917.566	140.689	2.058.255
1937	2.341.329	178.667	2.519.996
1938	2.260.050	179.883	2.439.933
1939	1.613.395	208.547	1.821.942
1940	1.023.501	204.727	1.228.228
1941	612.176	274.093	886.269
1942	546.170	255.485	801.655
1943	502.918	268.934	771.852
1944	515.891	292.484	808.375
1945	742.914	217.251	960.165
1946	854.203	168.155	1.022.358

Año	Carga	Descarga	Total
1947	1.199.734	182.613	1.382.347
1948	1.387.537	235.229	1.622.766
1949	1.399.470	224.003	1.623.473
1950	1.548.042	215.926	1.763.968
1951	1.981.404	212.315	2.193.719
1952	2.090.472	286.763	2.377.235
1953	1.624.546	283.965	1.908.511
1954	2.019.934	310.106	2.330.040
1955	2.107.994	300.851	2.408.845
1956	2.168.188	310.483	2.478.671
1957	2.258.189	325.679	2.583.868
1958	2.050.801	751.819	2.802.620
1959	2.238.953	844.054	3.083.007
1960	2.735.354	2.719.570	5.454.924
1961	2.527.281	2.400.797	4.928.078
1962	2.191.918	511.020	2.702.938
1963	2.044.534	520.465	2.564.999
1964	2.352.655	722.869	3.075.524
1965	2.404.309	863.231	3.267.540
1966	2.218.644	628.353	2.846.997
1967	2.821.195	1.835.639	4.656.834

Año	Carga	Descarga	Total
1968	4.112.876	2.512.845	6.625.721
1969	4.515.724	3.150.418	7.666.142
1970	4.919.684	3.947.269	8.866.953
1971	5.172.064	4.793.535	9.965.599
1972	4.587.721	5.008.209	9.595.930
1973	4.548.356	5.170.413	9.718.769
1974	5.163.782	5.754.096	10.917.878
1975	5.261.941	5.810.699	11.072.640
1976	5.115.254	5.431.747	10.547.001
1977	5.534.398	6.522.532	12.056.930
1978	5.231.982	6.254.944	11.486.926
1979	4.290.474	6.194.809	10.485.283
1980	4.694.607	5.383.289	10.077.896
1981	4.826.602	6.111.955	10.938.557
1982	4.295.594	5.164.488	9.460.082
1983	4.338.156	5.348.147	9.686.303
1984	4.241.004	5.362.388	9.603.392
1985	3.292.534	5.458.477	8.751.011
1986	4.687.984	6.532.923	11.220.907
1987	3.865.666	6.240.025	10.105.691
1988	3.949.018	6.912.239	10.861.257

Año	Carga	Descarga	Total
1989	3.437.320	7.043.239	10.480.559
1990	3.198.549	6.905.616	10.104.165
1991	2.539.749	6.867.302	9.407.051
1992	2.966.581	7.702.971	10.669.552
1993	3.327.083	7.808.627	11.135.710
1994	3.139.876	9.518.760	12.658.636
1995	5.949.307	10.414.518	16.363.825
1996	3.846.330	11.307.771	15.154.101
1997	3.745.083	10.940.902	14.685.985
1998	3.674.992	10.862.341	14.537.333
1999	3.776.835	11.915.914	15.692.749
2000	4.488.413	13.382.100	17.870.513
2001	4.151.251	14.512.151	18.663.402
2002	3.244.488	14.926.214	18.170.702
2003	3.176.563	14.913.309	18.089.872
2004	3.386.398	14.686.969	18.073.367
2005	3.703.464	17.201.416	20.904.880
2006	3.941.040	17.518.867	21.459.907
2007	3.905.114	17.873.885	21.778.999
2008	3.983.872	16.633.412	20.617.284
2009	3.782.023	13.743.511	17.525.534

Año	Carga	Descarga	Total
2010	5.384.347	16.644.509	22.028.856
2011	8.129.653	18.457.860	26.587.513
2012	10.200.850	18.305.454	28.506.304
2013	9.985.445	16.384.058	26.369.503
2014	10.504.410	16.741.670	27.246.080
2015	9.973.520	17.242.531	27.216.051
2016	11.648.345	18.732.884	30.381.229
2017	11.591.829	20.582.488	32.174.317
2018	12.235.016	20.532.067	32.767.083



05.

Utilización

del Puerto

Utilización de muelles

Subpuerto	Muelle	Alineación		Embarcados	Desembarcados	Total
15-Petroleros		0015-Petroleros	Mercancía General	0,04	0,00	0,04
			Graneles Líquidos	3.099.470,31	559.188,42	3.658.658,73
		Total		3.099.470,34	559.188,42	3.658.658,76
20-Minerales		0020-Minerales	Mercancía General	78.846,6	534,5	79.381,1
			Graneles Sólidos	45.761,55	1.065.113,91	1.110.875,46
		Total		124.608,14	1.065.648,41	1.190.256,55
25-Ingeniero Juan Gonzalo		0025-Ingeniero Juan Gonzalo	Mercancía General	118.746,42	15,143	133.880,42
			Graneles Sólidos	897.944,46	1.211.759,48	2.109.703,94
		Total		1.016.690,88	1.226.902,48	2.243.593,36
27-Ciudad de Palos		0027-Ciudad de Palos	Mercancía General	4.568,51	1.524,1	6.092,61
			Graneles Sólidos	541.625,40	1.283.692,33	1.826.317,82
		Total		547.194,00	1.285.216,43	1.832.410,43
35-Atlantic Copper Norte		0035-Atlantic Copper Norte	Graneles Líquidos	47.723,92	0,00	47.723,92
		Total		47.723,92	0,00	47.723,92
57-Atlantic Copper Sur TNP-1		0057-Atlantic Copper Sur TNP-1	Graneles Líquidos	606.418,29	0,00	606.418,29
		Total		606.418,29	0,00	606.418,29
60-Muelle Sur		0060-Muelle Sur	Mercancía General	586.911,18	168.361,96	755.273,14
		Total		586.911,18	168.361,96	755.273,14
62-Pantalán de Enagás		0062-Pantalán de Enagás	Graneles Líquidos	70.730,41	3.091.321,07	3.162.051,48
		Total		70.730,41	3.091.321,07	3.162.051,48
Huelva 65-Pantalán Fosfórico		0065-Pantalán Fosfórico	Graneles Líquidos	0,00	25.575,69	25.575,69
		Total		0,00	25.575,69	25.575,69
70-Pantalán de Abonos		0070-Pantalán de Abonos	Graneles Líquidos	83.622,86	7.778,91	91.401,77
		Total		83.622,86	7.778,91	91.401,77

Subpuerto	Muelle	Alineación		Embarcados	Desembarcados	Total
75-Atlantic Copper TNP-2		0075-Atlantic Copper TNP-2	Graneles Líquidos	172.505,97	0,00	172.505,97
		Total		172.505,97	0,00	172.505,97
85-Pantalán Fertinagro Sur		0085-Pantalán de Fertinagro Sur	Graneles Líquidos	0,00	72.515,44	72.515,44
		Total		0,00	72.515,44	72.515,44
00-Reina Sofia		0090-Reina Sofia	Mercancia General	0,00	1,55	1,55
			Graneles Líquidos	2.687.856,73	1.207.472,28	3.895.329,01
			Total	2.687.856,73	1.207.473,83	3.895.330,56
92-Pantalán de Decal		0092-Pantalán de Decal	Mercancia General	4.999,97	3.158,86	8.158,83
			Graneles Sólidos	0,00	17.014,16	17.014,16
			Graneles Líquidos	1.943.208,87	2.406.802,62	4.350.101,48
			Total	1.948.208,84	2.427.065,63	4.375.274,47
95-Monoboya de crudo		0095-Monoboya de crudo	Graneles Líquidos	0,00	9.037.649,18	9.037.649,18
		Total		0,00	9.037.649,18	9.037.649,18
10-Levante comercial		0010-Levante comercial	Mercancia General	1.957,18	0,00	1.957,18
			Graneles Sólidos	15,25	0,00	15,25
			Total	1.972,43	0,00	1.972,43
33-Impala Terminals		0033-Impala Terminals	Graneles Sólidos	1.241.102,37	357.369,78	1.598.472,15
		Total		1.241.102,37	357.369,78	1.598.472,15
Total				12.235.016,38	20.532.067,21	32.767.083,59

Dársenas

Número de barcos fondeados	1.736
G.T. de barcos fondeados	29.775.444
G.T. por días de fondeo	2.178.955

Amarres de punta

Número de barcos amarrados	0
G.T. de barcos amarrados	0
G.T. por días de barcos amarrados	0

Atraques

Número de barcos atracados	2.386
Metros lineales de atraque (suma de esloras)	313.155
Metros lineales por días de atraque	6.859.328

Ocupación de superficie

ZONAS	DESCUBIERTAS (m ² / día)	CUBIERTAS Y ABIERTAS (m ² / día)	CERRADAS (m ² / día)	TOTALES (m ² / día)
Zona de muelles	20.202.351	6.087.720	0	26.290.071
Otras zonas	27.432	-	-	27.432
Total	20.229.783	6.087.720	0	26.317.503

Grúas

TIPO DE GRÚAS	CON GANCHO		CON CUCHARA		TOTALES	
	Horas	Toneladas	Horas	Toneladas	Horas	Toneladas
GRÚAS DEL SERVICIO						
Hasta 6 toneladas	-	-	-	-	-	-
Entre 7 y 12 toneladas	-	-	-	-	-	-
Entre 13 y 16 toneladas	-	-	-	-	-	-
Mayor de 16 toneladas	-	-	-	-	-	-
TOTAL GRÚAS DEL SERVICIO	-	-	-	-	-	-
GRÚAS DE PARTICULARES						
Hasta 6 toneladas	-	-	-	-	-	-
Entre 7 y 12 toneladas	-	-	-	-	-	-
Entre 13 y 16 toneladas	-	-	-	-	-	-
Mayor de 16 toneladas	-	-	-	-	-	-
TOTAL GRÚAS DE PARTICULARES	-	-	-	-	-	-

Instalaciones especiales (Grúas móviles)

INSTALACIÓN Y PROPIETARIO	HORAS	TONELADAS
Grúa automóvil Gottwald nº 26 muelle Ingeniero Juan Gonzalo	679	-
Grúa automóvil Gottwald nº 28 muelle Ingeniero Juan Gonzalo	1.180	-
Grúa automóvil Gottwald nº 29 muelle Ingeniero Juan Gonzalo	1.142	-
Grúa automóvil Gottwald nº 30 muelle Ingeniero Juan Gonzalo	1.074	-
Grúa automóvil LHM 400 muelle Ingeniero Juan Gonzalo	284	-
Grúa automóvil LHM 500 muelle Ingeniero Juan Gonzalo	921	-
Grúa automóvil LHM 600 muelle Ingeniero Juan Gonzalo	1.301	-
Grúa automóvil Liebherr 400 nº 1 muelle Ingeniero Juan Gonzalo	1.409	-
Grúa automóvil Liebherr 400 nº 2 muelle Ingeniero Juan Gonzalo	1.500	-
Totales	9.490	-

Carretillas

N.º de horas

5.611

Cintas transportadoras

N.º de horas

956

Palas cargadoras

N.º de horas

29.470

Tracción de maniobras

N.º de locomotoras *

2.246

* Sector 2, maniobras con tracción

Vagones

Toneladas Netas Remolcadas (TNR)

871.153

Camiones

N.º de camiones entrados en el puerto

263.111

Básculas

	Báscula Muelle Ingeniero Juan Gonzalo	Báscula Muelle de Levante	Báscula FF.CC.
Taras Totales	10.891	6	-
Brutos Totales	42.974	6	-
Kilos totales	1.160.298.000	106.000	-

Grúas flotantes

No existen

Remolcadores

N.º de servicios	1.975
N.º de horas	3.948

Varaderos *

N.º de varadas	3
Toneladas varadas**	1.545

* Los únicos varaderos existentes son los de astilleros.

**Sumatorio de las GT de los buques.



06.

Inversiones

Inversiones en ejecución o terminadas en el año 2018

Códigos	Denominación de las obras	Presupuesto aprobado (euros)	Certificado a origen (euros)	Certificado en el año (euros)	Situación
	a) En Proyectos de obra nueva:				
HU1C4001	Edificio de lonja y urbanización aledaña. Año 2015	6.822.860,81	6.822.860,81	2.695.207,98	Terminada
HU1C4002	Nuevas naves de exportadores de pescado y marisco	5.336.126,19	1.994.678,55	1.594.087,04	En ejecución
HU1H1010	Ordenación del entorno del Cargadero de Riotinto	2.307.830,95	2.307.830,95	1.507.319,19	Terminada
HU1H9001	Adecuación de rotonda en Avenida Francisco Montenegro	216.602,49	216.602,49	216.602,49	Terminada
HU1H9001	Adecuación de una rotonda en Pescadería	347.194,46	347.194,46	347.194,46	Terminada
HU1H9001	Adecuación de la red de pluviales en Avenida Francisco Montenegro	324.066,85	324.066,85	324.066,85	Terminada
HU1B3006	Recogida de agua en los muelles Juan Gonzalo y Ciudad de Palos	15.199.233,25	3.068.240,53	3.068.240,53	En ejecución
HU1E1003	Acceso y reordenación viaria a la futura ZAL de la Punta del Sebo (Fase 1)	1.976.679,72	706.264,92	706.264,92	En ejecución
	Terminal ferroviaria en el interior del territorio Majorabique. 2ª Fase	1.272.059,26	1.272.059,26	1.272.059,26	Terminada
	I+D+I	48.600,00	48.600,00	48.600,00	Terminada

Códigos	Denominación de las obras	Presupuesto aprobado (euros)	Certificado a origen (euros)	Certificado en el año (euros)	Situación
	Sistema de información y comunicación (Equipamientos informáticos- Integrados-Smart Port)	441.424,10	441.424,10	441.424,10	Terminada
Suma y sigue...				12.221.066,82	

Inversiones en ejecución o terminadas en el año 2018

Códigos	Denominación de las obras	Presupuesto aprobado (euros)	Certificado al origen (euros)	Certificado en el año (euros)	Situación
	Asistencias Técnicas	553.704,08	553.704,08	553.704,08	Terminada
	Aplicaciones y derecho de uso	138.576,26	138.576,26	138.576,26	Terminada
	Otras inversiones	5.560.862,58	5.560.862,58	5.560.862,58	Terminada
	Actuaciones en materia de seguridad	87.443,78	87.443,78	87.443,78	Terminada
	Liquidaciones	673.089,13	673.089,13	673.089,13	Terminada
	1,5 % Cultural	0,00	0,00	0,00	Terminada
Suma a)				19.234.742,65	

Descripción de las inversiones más importantes

“

La Autoridad Portuaria de Huelva, durante el año 2018, ha realizado una inversión de 19,23 millones de euros con el fin de acondicionar sus infraestructuras a las necesidades existentes.

”

En total se han finalizado cinco actuaciones relevantes, entre las que destacan las siguientes:

Nueva Lonja y urbanización ale-daña

Las obras han consistido en la construcción de una Nueva Lonja Pesquera en el Muelle de Levante Norte con unas instalaciones renovadas y adaptadas a las nuevas exigencias del mercado para la venta de pescado y marisco.

El edificio tiene una superficie de 6.473 m², de los cuales la planta baja cuenta con 3.800 m², con una superficie para descarga y manipulación, además de albergar cámaras frigoríficas, almacén, subasta, aseos, mercado mayorista, oficinas, bar y vestuarios. La planta alta cuenta con 2.600 m², para ocio y restauración, además de espacios expositivos. La parcela donde se ubica la nueva lonja tiene una superficie total de 10.115 m²

La estructura está formada por dos módulos independientes colocados en forma de L e inscritos en un rectángulo de 100 x 60 m., que

se resuelve con una gran junta de dilatación que demanda el comportamiento eficaz de la estructura. La estructura es mixta de hormigón armado y metálica, cimentada sobre zapata corrida y encepados pilotados.



Adecuación de Rotonda en Avenida Francisco Montenegro

La intersección objeto de las obras estaba resuelta mediante una intersección en T semaforizada y con carriles centrales de espera e incorporación para permitir los giros a izquierda. En ella confluyen dos viales principales en la red viaria de la ciudad de Huelva, la calle Manuel de Falla y la Avenida Francisco Montenegro.

Las obras han consistido en la remodelación de dicha intersección, ejecutando una nueva rotonda para mejorar el tráfico rodado y peatonal en la confluencia de estas importantes vías, así como mejorar el funcionamiento y la seguridad de la intersección actual .

La nueva rotonda tiene planta circular de 44 m de diámetro y dos carriles de 4,5 m con arcones interior y exterior de 1,0 m de ancho, que se ha encajado en el espacio existente.

Además, se ha ejecutado la iluminación, pasos de peatones y un tratamiento estético consistente en la implantación de zona verde ajardinada en la isleta central.

Adecuación de Rotonda en Pescadería

La intersección entre la zona portuaria y la trama urbana de las calles Avda. de Méjico, Avda. Francisco Montenegro, C/ Presidente Adolfo Suárez y C/Tomás Domínguez se realizaba mediante un nudo semafórico que representaba un acceso importante al centro de la ciudad y, en horas punta, registraba importantes intensidades de tráfico.

Se ha construido una glorieta encajada en el espacio existente para mejorar el funcionamiento y la seguridad de dicha intersección. La glorieta tiene planta circular de 39 m de diámetro y dos carriles de circulación.

Además se ha realizado el acondicionamiento de los diferentes accesos, la iluminación, pasos de peatones y zona verde ajardinada en la isleta central.

Adecuación de pluviales en Pescadería

Se ha realizado la adecuación de la red de pluviales existente en la zona de Pescadería, lo cual permite a su vez concluir el cierre del Paseo de la Ría en el entorno del cargadero del Muelle de Riotinto.

Se ha ejecutado nueva conducción de PRFV DN 1800 mm que sustituye a las conducciones existentes de HA 1000 y 1600 mm. de alivio de caudal en periodos de precipitaciones intensas desde la estación de bombeo n.º 5 situada en la acera este de la Avenida Francisco Montenegro hasta la ría del Odiel. Además, se han ejecutado las arquetas de conexión a ambos lados de la Avenida Francisco Montenegro.



Ordenación del Entorno del Cargadero de Río Tinto

En estas obras se han urbanizado 4.300 m² para terminar el paseo en el entorno del cargadero de Riotinto, respetando el diseño del Paseo de la Ría y adaptando la cimentación de la estructura de borde a los requerimientos de la estructura del BIC Cargadero de Riotinto.

Otras actualizaciones iniciadas en 2018 y no finalizadas en dicha anualidad son:

Nuevas naves de exportadores de pescado y marisco

El edificio objeto de las obras, se encuentra en la Avenida de Enlace n.º 44, esquina con la calle Alonso de Ojeda, desarrollándose en una parcela de 15,117 m². Este edificio forma parte de la remodelación de un espacio de 65,000 m² en la zona norte del Muelle de Levante, contribuyendo por un lado a la readaptación de antiguas infraestructuras pesqueras del Muelle, para redimensionarlas a la actividad económica actual, y a su vez, contribuye a la apertura de área portuaria a los ciudadanos.

El edificio alberga 41 módulos para exportadores, tres locales vacíos y espacios para los agentes que operen en la zona, al igual que zonas destinadas a los ciudadanos, como una conexión con el carril bici metropolitano. Engloba a rasgos generales, una planta baja de 6,485.96 m² ligada a la logística, una primera planta de 3,208.18 m², una segunda planta de 183.62 m² y una planta tercera de superficie construida 98.90 m², en la que se encontrará una terraza disponible para usuarios.

Recogida de aguas en los muelles Ingeniero Juan Gonzalo y Ciudad de Palos

La obra consiste ejecutar una nueva red de saneamiento de pluviales en los muelles que evite los vertidos directos de las aguas pluviales a la ría.

Se están ejecutando nuevos colectores con arquetas de decantación, nuevos pavimentos para adaptarlos a las nuevas pendientes necesarias, y un amplio tanque de tormentas para regularizar las aguas.

Acceso y Reordenación viaria a la futura ZAL de la Punta del Sebo Fase 1


Se proyecta la primera fase correspondiente a la remodelación en la zona industrial de la Punta del Sebo. Se acometen los primeros 600 metros iniciales, distribuidas en dos fases para la construcción de una nueva avenida paralela a la H-30, desde la calle Sabina Negral hasta la conexión con la continuación de la calle Calderón de la Barca, también incluida.

Las obras consisten en la ejecución de una avenida con doble calzada y doble carril cada una, separada con mediana de 1 m de ancho. En ambos bordes se disponen aparcamientos de 2,50 m de ancho y acerado de 2 m de ancho. Igualmente, se acometerán las instalaciones de alumbrado, baja y media tensión, saneamiento, abastecimiento, telecomunicaciones, semaforización y riego.

Rehabilitación del dique Juan Carlos I tras los temporales de 2018

A consecuencia del temporal Emma, acontecido a final de febrero y principios de marzo de 2018, se hace patente la necesidad de reparar el dique Juan Carlos I, junto con los daños producidos en los recintos de vertido número 2, 3 y 4, ubicados en el trasdós del dique.


Es por ello, que se palian los daños sufridos con el montaje de bloques similares a los existentes de dimensión cúbica y volumen 4,62 metros cúbicos en las zonas de pérdida de bloques y la colocación de escollera de entre 4.000 y 6.000 Kg, junto con otras actuaciones como montaje de cerramiento cinético, puertas de acceso y zona de instalaciones, y la recolocación de capa de zahorra artificial en la coronación del recinto 4.



Proyectos redactados durante 2018

Respecto a los proyectos redactados durante el año 2018, además de los necesarios para llevar a cabo algunas de las inversiones descritas anteriormente, se han iniciado los que a continuación se relacionan:

- ❁ Ampliación norte del muelle sur
- ❁ Acondicionamiento Avenida Francisco Montenegro
- ❁ Instalación de sistema de seguridad perimetral. 2ª fase
- ❁ Adecuación y desdoble de la carretera de acceso al muelle sur
- ❁ Habilitación de explanada para el tráfico intermodal de mercancía Ro-Ro en el Muelle Sur
- ❁ Reordenación de accesos en el muelle sur
- ❁ Edificio multifuncional en el muelle sur y zonas aledañas
- ❁ Demolición de las antiguas instalaciones C-19 en Avda. Norte nº 12 de la Autoridad Portuaria de Huelva
- ❁ Cerramiento perimetral de parcela de concesión C-1225 del Polígono industrial de la Punta del Sebo
- ❁ Acceso Único al Puerto exterior
- ❁ Acceso y ordenación viaria a la futura ZAL de la Punta del Sebo – 2ª Fase
- ❁ Rotonda de enlace entre H-30 y Polígono Punta del Sebo



07.

Líneas

marítimas

regulares

Denominación	Consignatario	Ruta	Tráfico	Frecuencia	Servicios semanales
FRS IBERIA	ZALVIDE	Huelva-Arrecife-Las Palmas de Gran Canaria-Tenerife-Huelva	RO-PAX	Semanal	1
MACANDREWS (POSS SERVICE)	MCANDREWS	Huelva-Ferrol-Tilbury-Rotterdam-Ferrol-Sevilla-Gibraltar- Cartagena-Huelva	CONTAINER	Semanal	1
MACANDREWS (CISS SERVICE)	MCANDREWS	Huelva- Setubal-Tilbury-Rotterdam-Hamburgo-Rotterdam-Tilbury-Tenerife-Las Palmas de Gran Canaria-Agadir-Casablanca-Huelva	CONTAINER	Semanal	1
TERMISUR	TERMISUR	Huelva- Las Palmas de Gran Canaria-Tenerife-Fuerteventura-Lanzarote-Huelva	CONTAINER	Semanal	1
BALEARIA-FRED OLSEN (CBS)	BALEARIA	Huelva-Las Palmas de Gran Canaria-Tenerife-Huelva	RO-RO/RO-PAX	Semanal	3



08.

Directorio

de empresas

Asociaciones y Servicios oficiales

Asociaciones

Asociación de Consignatarios, Estibadores y Transitarios

Dirección: Avda. de la Ría, 3. Huelva

Teléfono: 959 208 300

FAX: 959 208 303

Email: zalvide@zalvide.com

Asociación de Navieros Españoles (ANAVE)

Dirección: Avda. Dr. Fleming, 11, 1.º D. Madrid

Teléfono: 914 580 040

FAX: 914 579 780

Email: anave@anave.es

Asociación de Exportadores y Pescados y Mariscos de Huelva

Dirección: Muelle de Levante, Local Vdor. 14: Huelva

Dirección: 959 252 165

FAX: 959 252 165

Email: lagambadehuelva@hotmail.com

Asociación Nacional de Armadores de Buques Congeladores (ANAMAR)

Dirección: P.I. Mirador del Odiel, Lentisco, 1 Oficina 22 Huelva

Teléfono: 959 248 386

FAX: 959 261 208

Asociación de Industrias Químicas, Básicas y Energéticas

Dirección: Avda. de la Ría, 3, 3.ª planta. Edificio CCEAA. Huelva

Teléfono: 959 208 311

FAX: 959 242 497

Email: aiqbe@aiqbe.es

Servicios oficiales

Agencia Pública Puertos de Andalucía

Dirección: C/ Pablo Picasso, nº 4-6 7ª planta. Sevilla

Teléfono: 955 007 200

FAX: 955 260 012

Email: info@puertosdeandalucia.es

Bomberos de Huelva

Dirección: Avda. Pio XII, 28

Teléfono: 959 210 101

FAX: 959 210 208

Email: bomberos.oficina@huelva.es

Cámara Oficial de Comercio, Industria, Servicios y Navegación de Huelva

Dirección: C/ La Fuente, 5. Huelva

Teléfono: 959 245 900

Email: registro@camahuelva.com

Capitanía Marítima

Dirección: Avda. Sanlúcar de Barrameda, 9. Huelva

Teléfono: 959 541 700

FAX: 959 281 527

Centro de Coordinación de Salvamento Marítimo (SASEMAR)

Dirección: Avda. Sanlúcar de Barrameda, 9, 2.ª planta. Huelva

Teléfono: 959 243 000

FAX: 959 242 103

Email: huelva@sasemar.es

Comandancia Naval

Dirección: Avda. Sanlúcar de Barrameda, nº2. Huelva

Teléfono: 959 248 199

FAX: 959 247 973

Email: comtemarhuelva@fn.mde.es

Compañía Fiscal Guardia Civil

Dirección: Avda. Hispanoamerica, planta baja. Huelva

Teléfono: 959 540 058

Consejería Medio Ambiente. Junta de Andalucía

Dirección: C/ Sanlúcar de Barrameda, 3. Huelva

Teléfono: 959 075 554

FAX: 959 038 014

Email: delegacion.hu.cmaot@juntadeandalucia.es

Dependencia Provincial de Aduanas

Dirección: Plaza 12 de Octubre, 2. Huelva

Teléfono: 959 245 174

FAX: 959 254 967

Email: aduana.huelva@correo.aeat.es

Dependencias de Sanidad Exterior y Sanidad Animal

Dirección: Avda. Sanlúcar de Barrameda, 9 planta baja. Huelva

Teléfono: 959 759 050

FAX: 959 759 059

Fitosanitario

Dirección: Avda. Hispanoamérica, 9

Teléfono: 959 759 072

Fax: 959 759 103

Paraje Natural Marismas del Odiel

Dirección: Centro de Calatilla (Ctra.Dique Juan Carlos I, Km 3). Huelva

Teléfono: 959 071 015

Servicio de Protección Civil y Emergencias 112

Teléfono: 959 017 112

Servicio de Vigilancia Aduanera

Dirección: Plaza XII Octubre, 2. Huelva

Servicios de Costas

Dirección: C/ La Fuente, 14 1, 2ª planta. Huelva

Teléfono: 959 542 300

FAX: 959 542 308

Servicios Marítimos Provincial de la Guardia Civil

Dirección: Avda. Hispanoamerica. 1ª planta. Huelva

Teléfono: 959 240 620

FAX: 959 243 183

Email: h-cmd-huelva-maritima@guardiacivil.org

Servicio SOIVRE

Dirección: José Leandro Muñoz, "Pepe Info", nº 6-Bajo, Huelva

Teléfono: 959 541 477

Email: huelva.dp@comercio.mineco.es

Sociedad de Estiba y Desestiba del Puerto de Huelva (SAGEP)

Dirección: Avda. Sanlúcar de Barrameda, 7. Huelva

Teléfono: 959 280 617 / 959 283 752

Email: estihuelva@estihuelva.es

Subdelegación del Gobierno

Dirección: C/ Berdigón, nº 11. Huelva

Teléfono: 959 759 000

FAX: 959 759 184

Empresas de Servicios Portuarios

Empresas Consignatarias

Agencia Marítima Portillo, S.L.

Dirección: Carretera del Copero, s/n. Sevilla

Teléfono: 959 251 144

FAX: 954 240 467

Email: huelva@amportillo.com

Bergé Marítima, S.L.

Dirección: Avda. Tomás Domínguez Ortiz, 8 (Insur). Huelva

Teléfono: 959 369 005

FAX: 959 369 192

Email: consignacion.huv@berge-m.es

CEPSA- Petronuba, S.A.

Dirección: Polígono Nuevo Puerto, s/n. Palos de la Frontera (Huelva)

Teléfono: 959 379 464

Fax: 959 379 423

Email: agencyhuelva@cepsa.com

Consignaciones y Graneles del Suroeste, S.A.

Avda. Tomás Domínguez Ortiz, 8 (Insur). Huelva

Teléfono: 959 282 809

FAX: 959 280 296

Email: mcrcongrasur@telefonica.net

Ership, S.A.

C/ Marina, 26 Entreplanta. Huelva

Teléfono: 959 215 100

FAX: 959 215 123

Email: ad.dir@ership.com

Ibérica Marítima Bahía de Huelva, S.L.

Dirección: Avda. Italia, 1, 7.º A. Huelva

Teléfono: 959 100 984

FAX: 959 601 960

Email: huelva@ibericamaritima.com

Marítima del Mediterraneo, S.A.U.

Dirección: C/ Marina, 16, 5.º D. Huelva

Teléfono: 959 284 270

FAX: 959 281 776

Email: pshue@marmedsa.com

Miller y Cia, S.A.

Dirección: Avda. Portugal, 4, 2.º. Huelva

Teléfono: 959 493 320

FAX: 955 657 829

Email: shipsagency@boluda.com.es

Next Maritime, S.L.

Dirección: Vía Augusta, 2. Tarragona

Teléfono: 977 234 777

FAX: 977 246 110

Email: huelva@nexmaritime.com

OPDR Iberia, S.L.U.

Dirección: Avda. Domínguez, 8 (Insur). Huelva

Teléfono: 959 102 054

FAX: 959 102 057

Email: operationshuv@opdr.com

Palos Agencia Marítima, S.L.

Dirección: José Nogales 5, 3.º B. Huelva

Teléfono: 959 369 380

FAX: 959 369 284

Email: agency@tmh.es

Servicios Marítimos Aduaneros, S.L. (Servimad)

Dirección: Polígono Nuevo Puerto, s/n. Apartado de Correos 668. Palos de la Frontera (Huelva)

Teléfono: 959 369 034

FAX: 959 369 058

Email: huelva@servimad.com

Transportes y Consignaciones Marítimas, S.A.

Dirección: Carrer de l'Atlantic, 112-120 (ZAL). Barcelona

Teléfono: 932 624 170

FAX: 932 624 170

Email: iausina@transcoma.com

Tycsa Alfaship, S.A.

Dirección: Avda. Italia, 13, 2.º. Huelva

Teléfono: 959 540 983

FAX: 959 284 885

Email: huelva@tycsa.eu

Wilhelmsen Ships Service Spain, S.A.U.

Dirección: Polígono Industrial Cortijo Real. C/ Capricho, 5. Algeciras (Cádiz)

Teléfono: 956 570 690

FAX: 956 570 673

Email: fernando.calvillo@wilhelmsen.com

Zalvide, S.A.

Dirección: Avda. de Alemania, 14, 6.º B. Huelva

Teléfono: 959 254 834

FAX: 959 249 182

Email: zalvide@zalvide.com

MH Bland, S.L.

Dirección: Ctra. Cádiz-Málaga, Km. 107, Ed. Sotovila I, 2º P10. Algeciras (Cádiz)

Teléfono: 956 787 223

FAX: 956 632 707

Email: agency.algeciras@mhbland.com

Termisur Eurocarga, S.A.

Dirección: Ctra. de la Esclusa, s/nº. Sevilla

Teléfono: 955 115 700

FAX: 955 115 701

Email: termisur-eurocarga@ral.es

Vapores Suadiaz Sur-Atlántico, S.L.

Dirección: Avda. Puerto, 1. Cádiz

Teléfono: 956 282 111

Email: jcasencio@suardiaz.com

Naviera Armas, S.A.

Dirección: Dr. Juan Domínguez Pérez, 2. Las Palmas de Gran Canaria

Teléfono: 928 377 383

Email: jjalvo@naviera-arms.com

Benardino Abad, S.L.

Dirección: Méjico, 1 1º. Cádiz

Teléfono: 956 228 007

Email: bcopano@bernardinoabad.es

Sealine Spain Consignaciones, S.L.

Dirección: Ctra. de la Esclusa, nº 15 Edif. Centro de Negocios, 2º -A3. Sevilla

Teléfono: 955 544 544

Email: antonio.garcia@sealine.es

Empresas Estibadoras

Bergé Marítima, S.L.

Dirección: Avda. Tomás Domínguez Ortiz, 8 (Insur). Huelva

Teléfono: 959 369 005

FAX: 959 369 192

Email: consignacion.huv@berge-m.es

Consignaciones y Graneles del Suroeste, S.A. (Congrasur)

Dirección: Avda. Tomás Domínguez Ortiz, 8 (Insur). Huelva

Teléfono: 959 282 809

FAX: 959 280 296

Email: 1congrasur@telefonica.net

Ership, S.A.U.

Dirección: C/ Marina, 26 Entreplanta. Huelva

Teléfono: 959 215 100

FAX: 959 215 123

Email: ag.hu@erhip.com

Servicios Marítimos Aduaneros, S.L. (Servimad)

Dirección: Polígono Nuevo Puerto, s/n. Apartado de Correos 668. Palos de la Frontera (Huelva)

Teléfono: 959 369 034

FAX: 959 369 058

Email: huelva@servimad.com

Algeposa Huelva, S.L.

Dirección: Polígono Nuevo Puerto s/n. Apartado de Correos 552. Huelva

Teléfono: 959 369 380

FAX: 959 369 284

Email: administracion.huelva@algeposa.com

Zalvide, S.A.

Dirección: Avda. de Alemania, 14, 6.º B. Huelva

Teléfono: 959 254 834

FAX: 959 249 182

Email: zalvide@zalvide.com

Concasa Huelva, S.L.

Dirección: Paseo Alameda Apocada, 21 1ª planta. Cádiz

Teléfono: 956 221 364

FAX: 956 227 749

Email: pborrero@concasa-cadiz.com

Agentes de Aduanas

Bergé Marítima, S.L.

Dirección: Avda. Tomás Domínguez Ortíz, 8 (Insur). Huelva

Teléfono: 959 369 005

FAX: 959 369 192

Email: consignacion.huv@berge-m.es

Bernardino Abad

Dirección: Puerto de Huelva. Nuevo Muelle Sur, s/n. Cádiz

Teléfono: 956 228 007

FAX: 956 260 301

Email: huelva@bernardinoabad.com

Rafael López Camacho

Dirección: Polígono Industrial Mirador del Odiel, C/ Lentisco nº 1 Oficina 22. Huelva

Teléfono: 959 260 893 / 608 611 565

FAX: 959 261 208

Email: rlopezca.aduanas@gmail.com

Remedios Ventura Aguilar

Dirección: C/ Marina, 7-9, 4.º B. Apartado de Correos 39. Huelva

Teléfono: 959 248 225 / 959 248 274

FAX: 959 255 355

Email: aduanas@aduanaaguilar.es

Tránsitos Onuba, S.A.

Dirección: C/ Marina, 11-13. Huelva

Teléfono: 959 285 961

FAX: 959 284 381

Email: jmchr@transitos.e.telefonica.net

Zalvide, S.A.

Dirección: Avda. de Alemania, 14, 6.º A y B. Huelva.

Teléfono: 959 252 854 / 959 254 834

FAX: 959 249 182

Email: zalvide@zalvide.com

Recepción de desechos procedentes de los buques

Alex Huelva, S.L.

Dirección: Avda. Francisco Montenegro, 1.ª Transversal s/n.Huelva

Teléfono: 959 242 593

FAX: 959 252 822

Email: servicios@alexhuelva.net

Sertego Servicios Medio Ambientales, S.L.U.

Dirección: Muelle de la Isla Verde, s/n. Algeciras (Cádiz)

Teléfono: 956 573 733

FAX: 956 600 934

Email: rbarros@sertego.com

Recepción de residuos de la carga de buques

Atlantic Copper, S.L.U.

Dirección: Avda. Francisco Montenegro, s/n. Huelva

Teléfono: 959 210 600

Email: fmartin@fmi.com

Fertiberia, S.A.

Dirección: Avda. Francisco Montenegro, s/n. Huelva

Teléfono: 959 281 211

Email: luicas@fertiberia.es

Levantino Aragonesa de Tránsitos, S.A.

Dirección: Avda. Francisco Montenegro, s/n. Huelva

Teléfono: 959 255 799

Email: alberto.ramos@tervalis.es

Decal España, S.A.

Dirección: Torre Arenillas, s/n. Palos de la Frontera (Huelva)

Teléfono: 959 369 048

Email: arodriguez@decalesp.com

CEPSA, Refinería La Rábida

Dirección: Apartado de Correos, 289. Huelva

Teléfono: 959 379 445

Email: tomas.mogedas@cepsa.com

Policedencias España, S.L.

Dirección: Avda. Enlace, 3. Huelva

Teléfono: 959 325 135

Email: maria.jose@policedencias.com

Impala Terminals Huelva, S.L.U.

Dirección: Muelle Ingeniero Juan Gonzalo. Apartado de Correos 461. Huelva

Teléfono: 959 051 039

Email: javier.pena@impalaterminals.com

Remolque

Amarre y Desamarre Molina e Hijos, S.L.

Dirección: Arenas Gordas, 33. Mazagón (Huelva)

Teléfono: 959 536 254 / 630 481 332

Email: amarreydesamarremolina@yahoo.es

Auxiliar Marítima del Sur, S.A.

Dirección: Avda. Portugal, 4, 2.º. Huelva

Teléfono: 959 493 310

FAX: 959 493 349

Email: towade.huelva@boluda.com.es

Feramar Remolcadores, S.L.

Dirección: Polígono Industrial Mirador del Odiel, C/ Coscoja, 3. Huelva

Teléfono: 959 282 568

FAX: 959 540 175

Email: feramar@feramar.es

Amarre y Desamarre

Amarres Marítimos del Sur, S.L.

Dirección: Avda. Portugal, 4, 2.º. Huelva

Teléfono: 959 493 308

FAX: 959 493 346

Email: portservice@boluda.com.es

Practicaje

Corporación de Prácticos del Puerto y Ría de Huelva. S.L.P.

Dirección: Avda. de los Conquistadores, 21, Mazagón, Huelva

Teléfono: 959 284 569

FAX: 959 247 392

Email: huelvapilots@huelvapilots.com

Pasaje

Naviera Armas, S.A.

C/ Doctor Domínguez Pérez, N° 2 Urb. El Sebadal. Las Palmas de Gran Canaria

Teléfono: 928 327 385

FAX: 928 327 332

Email: mramirez@naviera-arms.com

Suministro de Combustible

Gabarra

Itsas Gas Bunker Supply, S.L.

Dirección: Muelle Tomás Olabarri, 4-5 dcha. Getxo (Vizcaya)

Teléfono: 944 805 354

FAX: 944 645 565

Email: jmadarieta@ibaizabalms.com

Camión Cisterna

Distribuidores y Transportistas de Productos Petrolíferos, S.A.

Dirección: Ctra. San Martín de Valdeiglesias, Km 0,700. Edificio Ford. Alcorcón (Madrid)

Teléfono: 926 221 420

FAX: 926 221 579

Email: miguelangel@ditrasa.es

Combustibles Bastilipo, S.A.

Dirección: Los Almendros, 32. Villamartín (Cádiz)

Teléfono: 956 715 187

Email: administracion@bastilipo.net

Disagon, S.L.

Dirección: Ctra. Nacional 435, Km.198. Valverde del Camino (Huelva)

Teléfono: 959 553 325

FAX: 959 553 920

Email: mjcalderay@disagon.com

Galp Energía España, S.A.U.

Dirección: Anabel Segura, 16 Ed. Vega Norte. Alcobendas

Teléfono: 917 146 700

Email: carina.pereira@galp.com

Inversiones Onubenses, S.L.

Dirección: Corazón de Jesús, 10. San Bartolomé de la Torre

Teléfono: 959 386 010

Email: administracion@inversionesonubenses.es

Sermalub, S.L.L.

Dirección: Polígono Empresarial Mirador del Odiel, C. Coscoja, nave 7. Huelva

Teléfono: 959 251 699 / 605 270 529

Email: sermalub@hotmail.com

Servicios y Agentes Marítimos, S.L.

Dirección: Polígono Industrial Palmones II. Dragaminas, 28. Los Barrios (Cádiz)

Teléfono: 956 677 475

Email: sermasa.alg@sermasa.net

Transquality 2001, S.L.U.

Dirección: C/ Gabriel Miró, 3 planta 3, oficina 4. Dos Hermanas (Sevilla)

Teléfono: 647 806 174

Email: jmaviles@sbgmail.es

Viguesa de Bombeos, S.L.

Dirección: Zona Franca-Nave 2, Puerta 1, 36208. Vigo

Teléfono: 986 247 080

FAX: 986 210 575

Email: eduardo@sumismar.com

Suministro Gas Natural Licuado Camión Cisterna

Transportes HAM, S.L.U.

Dirección: Pol. Ind. San Armengol, parcela 11. Abrera (Barcelona)

Teléfono: 937 704 760

Email: jugomez@ham.es

Molgas Energía, S.A.U.

Dirección: Avda. Astronomía, 41. San Fdo. De Henares (Madrid)

Teléfono: 916 601 662

Email: iciar.alvarez@molga.es

Gas Natural Comercializadora, S.A.

Dirección: Plaza del Gas, 1. Barcelona

Teléfono: 902 199 199

FAX: 915 896 012

Email: nrodriguez@gasnaturalfenosa.com

Repsol LNG Holding, S.A.

Dirección: Méndez Álvaro, 44. Madrid

Teléfono: 917 535 303

Email: luis.pieltain@repsol.com

Pesquería- Lonja

Astilleros Huelva, S.A.

Dirección: Glorieta Norte s/n. Huelva

Teléfono: 959 540 682

FAX: 959 283 403

Email: astilleros@astilleroscotnsa.com

Gesico Sistemas, S.L.

Dirección: Muelle de Levante, Local 15. Huelva

Teléfono: 959 226 768

FAX: 959 217 205

Email: perea@activanet.es

Servicios Pesqueros Onubenses, S.L.

Dirección: C/ Santa Bárbara, 3. Corrales (Aljaraque), Huelva

Teléfono: 959 254 915

Email: afernandezsamaniego@gmail.com

Otros

Catamarán “Punta del Sebo” (SERODIEL)

Dirección: Polígono Empresarial Mirador del Odiel, C. Coscoja, nave 7. Huelva

Teléfono: 959 251 699 /618 326 860

FAX: 959 251 699

Email: info@serodiel.com

Tourdetania Tour, S.L.

Dirección: Varaderos, s/n. Punta Umbría (Huelva)

Teléfono: 959 311 901

FAX: 959 311 901

Email: canoapuntaumbria@varaderospalmas.com

Real Club Marítimo de Huelva

Dirección: Avda. Francisco Montenegro, s/n. Huelva

Teléfono: 959 247 627

FAX: 959 258 142

Email: rcmh.administración@gmail.com

Subacuática, S.A.

Dirección: Polígono Polirroja, Calle D, nave 279. Huelva

Teléfono: 959 234 752

FAX: 959 235 304

Email: info@subacuatica.com

Otras Empresas

Inspecciones y Certificaciones

Alex Stewart Assayers Ibérica, S.L.

Dirección: Polígono Empresarial Mirador del Odiel, C/ Taray, 41. Huelva

Teléfono: 608 862 968

FAX: 944 473 390

Email: asa.huelva@alexstewart.es

Alfred H. Knigth España, S.L.

Dirección: C/ Lentisco, 3 oficina 15. Huelva

Teléfono: 959 499 752

FAX: 959 283 789

Email: ahk.huelva@ahkgroup.com

BSI Inspectorate Andalucía, S.A.

Dirección: C/ Fray Juan Pérez, 35, 1.º. Huelva

Teléfono: 959 540 319

FAX: 959 247 823

Email: huelva@inspectorate.es

Caleb Brett Ibérica, S.A.

Dirección: C/ Marina, 29, entreplanta H. Huelva

Teléfono: 959 262 249

Email: ops.huelva@intertek.com

Huelva Shipping

Dirección: Paseo de la Independencia, 31, 5.º. Huelva

Teléfono: 959 285 081 / 639 187 799

FAX: 959 246 128

Email: huelvashipping@hotmail.com

P & H Iberia, S.A.

Dirección: Avda. de Guadalhorce, local 81. Sevilla

Teléfono: 954 283 556

FAX: 954 281 426

Email: phiberia@phiberia.com

SGS Española de Control, S.A.

Dirección: Avda. Fco. Montenegro 2.ª y 3.ª Transversal, nave 8. Huelva

Teléfono: 959 246 107

FAX: 959 249 540

Email: sgs.huelva.espanola@sgs.com

Transporte

ADIF

Dirección: Polígono La Paz. Avda. Tráfico Pesado, s/n. Huelva

Teléfono: 959 232 232 / 959 230 973

FAX: 959 230 973

Email: evnegri@adif.es

Renfe Operadora

Dirección: Estación Huelva - Mercancías RENFE. Huelva

Teléfono: 959 224 754

FAX: 959 224 754

Sociedad Cooperativa Andaluza de Transportistas del Puerto de Huelva

Dirección: Polígono Industrial Nuevo Puerto, parcela 44. Palos de la Frontera (Huelva)

Teléfono: 959 369 107

FAX: 959 369 882

Email: tphsca@teleline.es

Transportes Onuba

Dirección: Polígono Los Bermejales. Parcela 8. Niebla (Huelva)

Teléfono: 959 363 850

FAX: 959 363 849

Industria

Air Liquide, S.A.

Dirección: Avda. Francisco Montenegro, 4.^a Transversal. Huelva.

Teléfono: 959 254 111

Email: e-business.ale@airliquide.com

Algry Quimica, S.L.

Dirección: Apartado de Correos 585. Palos de la Frontera (Huelva)

Teléfono: 959 369 900

FAX: 959 369 840

Email: compras@algry.com

Artes y Redes del Sur, S.L.

Dirección: Avda. del Enlace, s/n. Polígono Pesquero Norte. Huelva

Teléfono: 959 255 860

FAX: 959 263 091

Email: artesyredes@hotmail.com

Atlantic Copper, S.L.U.

Dirección: Apartado de Correos, 110. Huelva

Teléfono: 959 210 600

FAX: 959 210 760

Email: info@atlantic-copper.es

Biosur Transformación, S.L.U.

Dirección: Apartado de Correos 202. Palos de la Frontera (Huelva)

Teléfono: 959 100 257

Email: producción.biosur@bionor.es

Cementos Cosmos Sur, S.A.

Dirección: Carretera de Bonares, s/n. Niebla (Huelva)

Teléfono: 959 369 130

FAX: 959 369 170

Cepsa, Química

Dirección: Apartado de Correos 310. Palos de la Frontera (Huelva)

Teléfono: 959 369 810

FAX: 959 369 307

Cía. Gral. de Carbones, S.L.

Dirección: Apartado de Correos 10. Foios (Valencia)

Teléfono: 961 495 332

FAX: 961 480 819

CÍA. Logística de Hidrocarburos CLH, S.A.

Dirección: Apartado Correos 208. Huelva

Teléfono: 959 200 151

FAX: 959 200 157

Concasa Huelva, S.L.

Dirección: C/ Alameda apocada, 21, 1ª. Cádiz

Teléfono: 956 221 365

FAX: 959 225 201

Email: admon@concasa-cadiz.com

Decal España, S.A.

Dirección: Apartado de Correos 145. Huelva

Teléfono: 959 369 048

FAX: 959 369 205

Email: hu@decalesp.com

Dimahuelva, S.L.U.

Dirección: C/ La Palma, 23. Huelva

Teléfono: 959 250 075

FAX: 959 280 279

Drace Infraestructuras, S.A.

Dirección: Carretera Dique Juan Carlos I. Apartado de Correos 79. Huelva

Teléfono: 959 500 336

FAX: 959 509 631

Enagas Transporte, S.A.U.

Dirección: Apartado de Correos 407. Huelva

Teléfono: 959 369 100

FAX: 959 369 137

Email: contacta@enagas.es

Ence Energía y Celulosa

Dirección: Apartado de Correos 223. Huelva

Teléfono: 959 367 700

FAX: 959 367 628

Email: info@ence.es

ElectroQuímica Onubense, S.L.

Dirección: Apartado de Correos 284. Huelva

Teléfono: 959 369 153

FAX: 959 369 193

Email: eqo@eqonb.es

Fertiberia S.A. (fábrica de Huelva)

Dirección: Apartado de Correos 160. Huelva

Teléfono: 959 281 211

Email: info@fertiberiahuelva.es

Fertiberia S.A. (fábrica de Palos)

Dirección: Apartado de Correos 44. Palos de la Frontera (Huelva)

Teléfono: 959 492 400

FAX: 959 492 403

Email: info.palos@fertiberia.es / admin@fertiberia.es

García-Munté Energía, S.L.

Dirección: Polígono Industrial Petroquímico, s/n. Palos de la Frontera (Huelva)

Teléfono: 959 369 369

FAX: 959 369 164

Gas Natural Fenosa Generación, S.L.U.

Dirección: Apartado de Correos 48. Palos de la Frontera (Huelva)

Teléfono: 959 369 908

FAX: 959 369 909

Email: info@gasnaturalfenosa.com

Gomas y Transportes, S.A. (GOTRANSA)

Dirección: C/ Isaac Albéniz, s/n. Huelva

Teléfono: 959 255 198

FAX: 959 253 419

Email: gotransa@gotransa.com

Grupo Amasua, S.A.

Dirección: C/ Alonso de Ojeda, nº 11-13. Huelva

Teléfono: 959 282 112

FAX: 959 260 701

Venator P&Aspain, S.L.

Dirección: Polígono Industrial Puerto Nuevo. Apartado de Correos 159. Palos de la Frontera (Huelva)

Teléfono: 959 379 200

FAX: 959 379 216

Lípidos Santiga Huelva, S.L.

Dirección: Apartado de Correos 291. Huelva

Teléfono: 935 443 115

FAX: 935 443 555

Materias Primas Secundarias, S.A.

Dirección: Carretera de Majadahonda 50 C.C. El Palacio Oficina o. Boadilla del Monte (Madrid)

Teléfono: 959 282 809

FAX: 916 323 500

Email: maprisesa@esgrupo.e.telefonica.net

Novalis Consultoría y Comercio, S.L.

Dirección: Paseo de las Delicias 1. Sevilla

Nutrifeed Forte, S.L.U.

Dirección: Avda. Francisco Montenegro, 5.^a transversal. Huelva

Teléfono: 959 255 799

Pinzón Pesca, S.L.

Dirección: Avda. del Enlace, s/n. Polígono Pesquero Norte. Huelva

Teléfono: 959 257 828 / 959 210 630

FAX: 959 248 679

Email: pinzonpesca@hotmail.com

Río Do Mar, S.A.

Dirección: Avda. del Enlace, s/n. Polígono Pesquero Norte. Huelva

Teléfono: 959 249 112

Email: naviera@riodomar.com

Tajo Riveriño, S.L.

Dirección: Muelle de Levante, Mód. Exportadores 73. Huelva

Teléfono: 959 072 272

Email: mariscoscaetanorodrigues@gmail.com
